



Jahresabschluss 2019

Jahresabschluss 2019

Impressum:

Stadt Radolfzell

Dezernat I, Fachbereich Finanzen

Kämmerei

Marktplatz 2

78315 Radolfzell

Telefon 07732/81-200

Telefax 07732/81-403

finanzverwaltung@radolfzell.de

www.radolfzell.de

Titelbild: Kinderhaus Bullerbü

Große Kreisstadt

Radolfzell
BOGELZEE

Jahresabschluss

für das Haushaltsjahr 2019

INHALTSÜBERSICHT

Feststellungsbeschluss	1-2
Feststellung Jahresergebnis	3
ALLGEMEINES	
Gesetzliche Grundlagen	4
Bestandteile	4-5
Ausübung von Wahlrechten	5-6
RECHENSCHAFTSBERICHT	
Rechenschaftsbericht	7-13
ERGEBNISRECHNUNG	
Gesamtergebnisrechnung mit Erläuterungen	16-24
Teilergebnisrechnungen	25-30
FINANZRECHNUNG	
Gesamtfinanzrechnung mit Erläuterungen	34-43
Teilfinanzrechnungen	44-51
Investitionsmaßnahmen	52-137
BILANZ	
Bilanz	140
Erläuterungen zu den einzelnen Bilanzpositionen	141-152
ANHANG	
1. Bilanzierungs- und Bewertungsmethoden	156
2. Angaben über die Einbeziehung von Zinsen	156
3. Anteil der Pensionsrückstellungen beim KVBW	156
4. Entwicklung der Liquidität zum Jahresabschluss	157
5. Ermächtigungsüberträge - konsumtiv und investiv	158-159
6. Vorbelastungen künftiger Haushaltsjahre	160
7. Bürgschaftsübernahmen	161
8. In Anspruch genommene Verpflichtungsermächtigungen	162
9. Organe der Stadt Radolfzell	163
10. Kennzahlen zur Beurteilung der finanziellen Leistungsfähigkeit	164

ANLAGEN ZUM ANHANG

1. Anlage Vermögensübersicht	165
2. Anlage Schuldenübersicht	166
3. Anlage Rücklagenübersicht	167

ANLAGEN

Baugebiet „Hübschäcker“ Böhringen	168
Baugebiet „Im Tal“ Markelfingen	169

FESTSTELLUNGSBESCHLUSS

Aufgrund von § 95b der Gemeindeordnung für Baden-Württemberg stellt der Gemeinderat am den Jahresabschluss für das Jahr 2019 mit folgenden Werten fest:

		EUR
1.	Ergebnisrechnung	
1.1	Summe der ordentlichen Erträge	94.591.040,14
1.2	Summe der ordentlichen Aufwendungen	-93.974.821,10
1.3	Ordentliches Ergebnis (Saldo aus 1.1 und 1.2)	616.219,04
1.4	Außerordentliche Erträge	2.727.142,22
1.5	Außerordentliche Aufwendungen	-881.322,26
1.6	Sonderergebnis (Saldo aus 1.4 und 1.5)	1.845.819,96
1.7	Gesamtergebnis (Summe aus 1.3 und 1.6)	2.462.039,00
2.	Finanzrechnung	
2.1	Summe der Einzahlungen aus laufender Verwaltungstätigkeit	92.978.970,23
2.2	Summe der Auszahlungen aus laufender Verwaltungstätigkeit	-86.158.387,78
2.3	Zahlungsmittelüberschuss/-bedarf der Ergebnisrechnung (Saldo aus 2.1 und 2.2)	6.820.582,45
2.4	Summe der Einzahlungen aus Investitionstätigkeit	5.480.291,27
2.5	Summe der Auszahlungen aus Investitionstätigkeit	-18.068.872,79
2.6	Finanzierungsmittelüberschuss/-bedarf aus Investitionstätigkeit (Saldo aus 2.4 und 2.5)	-12.588.581,52
2.7	Finanzierungsmittelüberschuss/-bedarf (Saldo aus 2.3 und 2.6)	-5.767.999,07
2.8	Summe der Einzahlungen aus Finanzierungstätigkeit	0,00
2.9	Summe der Auszahlungen aus Finanzierungstätigkeit	-1.753.619,34
2.10	Finanzierungsmittelüberschuss/-bedarf aus Finanzierungstätigkeit (Saldo aus 2.8 und 2.9)	-1.753.619,34
2.11	Änderung des Finanzierungsmittelbestands zum Ende des Haushaltsjahres (Saldo aus 2.7 und 2.10)	-7.521.618,41
2.12	Zahlungsmittelüberschuss/-bedarf aus haushaltsunwirksamen Einzahlungen und Auszahlungen	7.317.497,37
2.13	Anfangsbestand an Zahlungsmitteln	14.139.121,92
2.14	Veränderung des Bestands an Zahlungsmitteln (Saldo aus 2.11 und 2.12)	-204.121,04
2.15	Endbestand an Zahlungsmitteln am Ende des Haushaltsjahres (Saldo aus 2.13 und 2.14)	13.935.000,88

3.	Bilanz	
3.1	Immaterielles Vermögen	238.331,00
3.2	Sachvermögen	375.399.578,12
3.3	Finanzvermögen	53.192.407,68
3.4	Abgrenzungsposten	5.880.758,78
3.5	Nettoposition	0,00
3.6	Gesamtbetrag auf der Aktivseite (Summe aus 3.1 bis 3.5)	434.711.075,58
3.7	Basiskapital	324.439.706,89
3.8	Rücklagen	43.868.047,87
3.9	Fehlbeträge des ordentlichen Ergebnisses	0,00
3.10	Sonderposten	45.110.292,52
3.11	Rückstellungen	2.370.370,72
3.12	Verbindlichkeiten	14.583.663,97
3.13	Passive Rechnungsabgrenzungsposten	4.338.993,61
3.14	Gesamtbetrag auf der Passivseite (Summe aus 3.7 bis 3.13)	434.711.075,58


Feststellung, Aufgliederung und Verwendung des Jahresergebnisses

Stufen der Ergebnisverwendung und des Haushaltsausgleichs ¹⁾	Ergebnis des Haushaltsjahres		vorgelegene Fehlbeträge des ordentlichen Ergebnisses aus dem				Rücklagen aus Überschüssen des		Basis-kapital
	Sonder-ergebnis	Ordentliches Ergebnis	Vorjahr	zweitvorange-gangenen Jahr	drittvorange-gangenen Jahr	ordentlichen Ergebnisses	Sonder-ergebnisses		
	1	2	3	4	5	6	7	8	
EUR									
1	1.845.819,96	616.219,04				34.723.313,86			324.439.706,89
2	0,00	0,00	0,00	0,00	0,00				
3	-616.219,04					616.219,04			
4	0,00	0,00							0,00
5	0,00	0,00				0,00			
6	0,00	0,00							
7	-1.845.819,96							1.845.819,96	
8	0,00							0,00	
9	0,00	0,00						0,00	
10	0,00	0,00	0,00	0,00	0,00				
11	0,00	0,00			0,00				0,00
12	0,00					35.339.532,90		8.479.099,59	324.439.706,89
13						0,00		0,00	0,00
14									0,00
15									
16						35.339.532,90		8.479.099,59	324.439.706,89

¹⁾ Es sind nur die jeweils relevanten Stufen abzubilden.

²⁾ Die Werte in den Spalten 3 bis 5 entsprechen den Werten in Zeile 16 Spalte 2 bis 4 der Vorjahresübersicht.

Radolfzell, den 22.02.2023



Simon Gröger
Oberbürgermeister



Petra Ohmer
Leiterin Fachbereich Finanzen

ALLGEMEINES

GESETZLICHE GRUNDLAGEN

Nach dem Neuen Kommunalen Haushaltsrecht (NKHR) hat die Gemeinde gemäß § 95 Gemeindeordnung (GemO) zum Schluss eines jeden Haushaltsjahres einen Jahresabschluss aufzustellen. Der Jahresabschluss weist das Ergebnis der kommunalen Haushaltswirtschaft für das abgeschlossene Haushaltsjahr aus. Er stellt die tatsächliche Vermögens-, Ertrags- und Finanzlage dar und zeigt, inwieweit der Haushaltsplan eingehalten wurde.

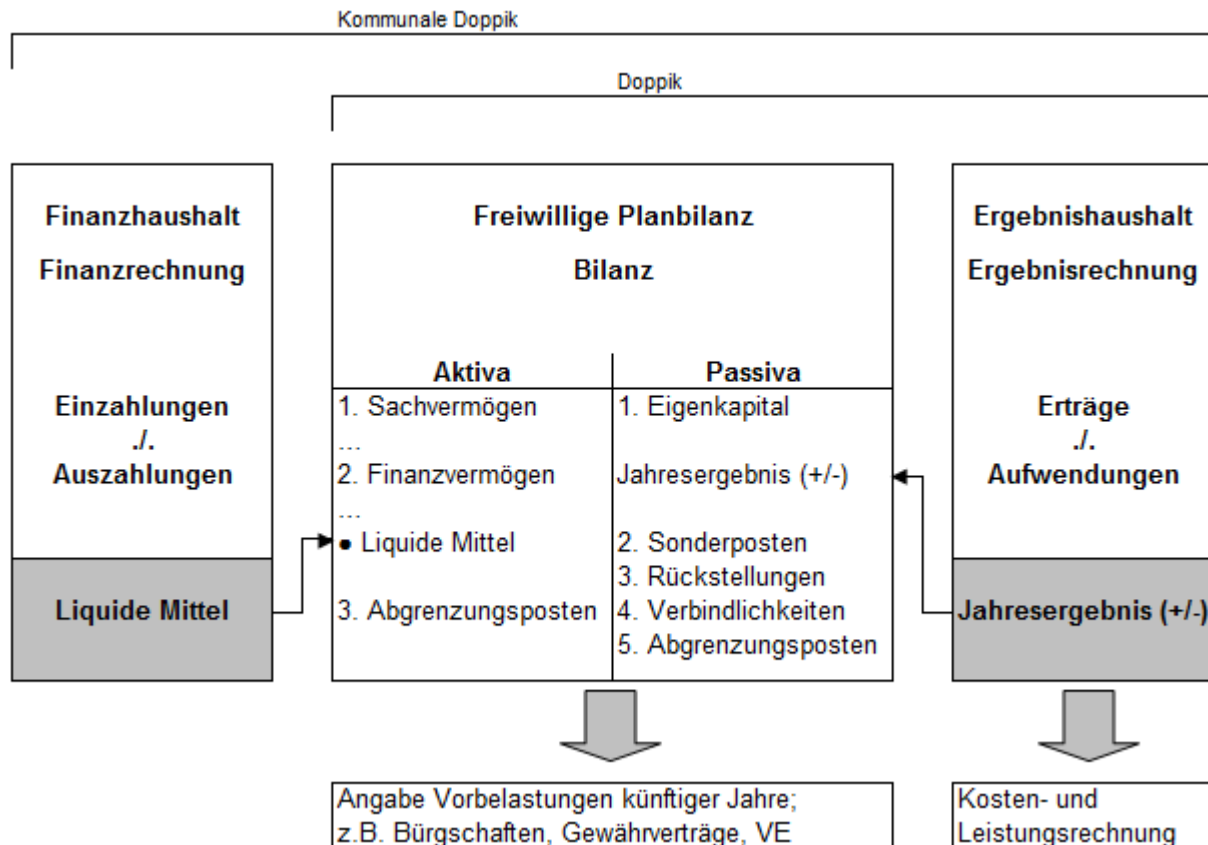
Die Stadt Radolfzell ist zum 01.01.2013 auf das NKHR umgestiegen.

Der Jahresabschluss wurde nach den gemeindehaushaltsrechtlichen Vorschriften der Gemeindeordnung, der Gemeindehaushaltsverordnung (GemHVO) sowie der Verwaltungsvorschrift (VwV) Produkt- und Kontenrahmen aufgestellt.

Der Haushaltsplan für die Haushaltsjahre 2018 und 2019 als Grundlage der Bewirtschaftung wurde am 19.12.2017 vom Gemeinderat der Stadt Radolfzell beschlossen. Für 2019 wurde ein Nachtragshaushaltsplan aufgestellt, der vom Gemeinderat am 29.01.2019 beschlossen wurde. Mit Verfügung vom 07.03.2019 hat das Regierungspräsidium Freiburg die Gesetzmäßigkeit des Haushalts bestätigt und die erforderlichen Genehmigungen für die Kreditaufnahmen und Verpflichtungsermächtigungen erteilt.

BESTANDTEILE DES JAHRESABSCHLUSSES

Im NKHR basiert die Haushaltsplanung/ -bewirtschaftung sowie die Rechnungslegung auf einer integrierten 3 Komponenten-Verbundrechnung (siehe Abbildung).



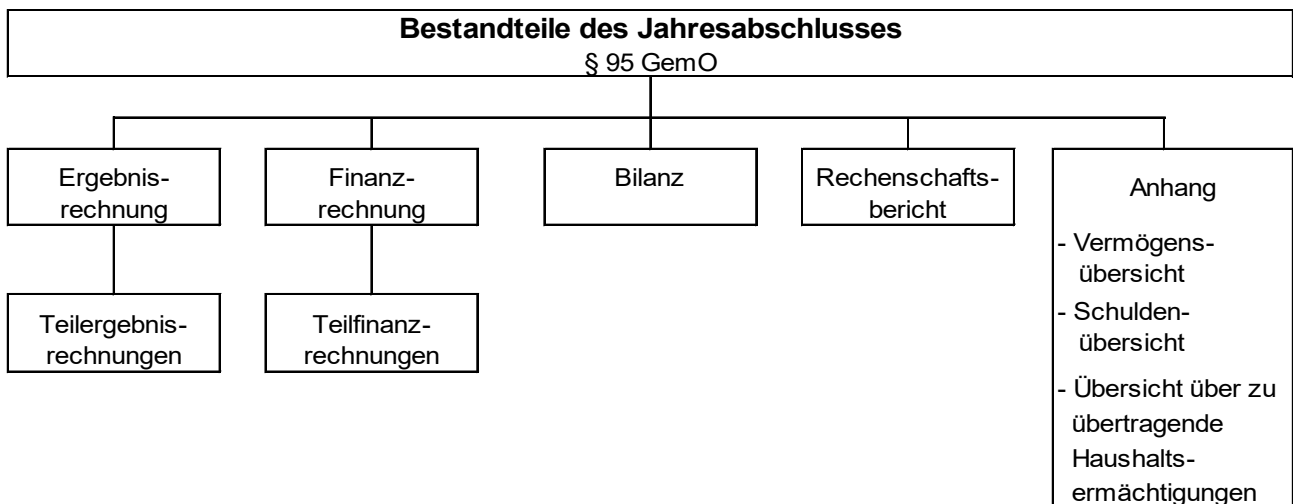
Der Jahresabschluss besteht aus der Erfolgsrechnung, der Finanzrechnung und der Bilanz. Er ist um einen Anhang zu erweitern und durch einen Rechenschaftsbericht zu erläutern.

Die Ergebnisrechnung enthält alle im Haushaltsjahr angefallenen Erträge und entstandenen Aufwendungen. Zu den Erträgen und Aufwendungen gehört auch der in der Periode nicht zahlungswirksame Ressourcenverbrauch, z. B. Abschreibungen und die Bildung von Rückstellungen sowie nicht zahlungswirksame Erträge, z. B. Auflösungen von Ertragszuschüssen und Rückstellungen. Die Ergebnisrechnung ist mit einer handelsrechtlichen Gewinn- und Verlustrechnung vergleichbar.

Die Finanzrechnung bildet alle realisierten Zahlungsströme sowie alle Einzahlungen und Auszahlungen für den investiven Bereich ab. Die Finanzrechnung gibt unterjährig und beim Jahresabschluss Auskunft über die Liquiditätslage. Sie zeigt die Änderungen des Bestands an liquiden Mitteln. Im Unterschied zur handelsrechtlichen Kapitalflussrechnung wird sie ganzjährig geführt und nicht nachträglich abgeleitet. Die Finanzrechnung übernimmt mit der Investitions- und Finanzierungstätigkeit Elemente des kameralen Vermögenshaushalts und des kameralen Sachbuchs für haushaltsfremde Vorgänge.

In der Bilanz als dritte Komponente werden die Vermögensgegenstände und deren Finanzierung zum Stichtag 31.12. eines jeden Jahres gegenübergestellt.

Die einzelnen Bestandteile des Jahresabschlusses sind nachfolgend dargestellt:



AUSÜBUNG VON WAHLRECHTEN

3.1 Gliederung des Gesamthaushalts in Teilhaushalte (§ 4 Abs. 1 GemHVO)

Die Gliederung des Gesamthaushalts in Teilhaushalte erfolgt produktorientiert.

3.2 Wertgrenze nach § 38 Abs. 4 GemHVO

Gemäß § 38 Abs. 4 GemHVO kann der Bürgermeister Befreiungen von der Inventarisierungspflicht für bewegliche Vermögensgegenstände des Sachvermögens bis zu einem Wert von 1.000 € ohne Umsatzsteuer vorsehen. Die Stadt Radolfzell hat hiervon Gebrauch gemacht. Anschaffungen bis zu dieser Wertgrenze werden komplett als Aufwand im Ergebnishaushalt verbucht und sofort abgeschrieben. Eine Bilanzierung erfolgt nicht. Bei den Betrieben gewerblicher Art gilt diesbezüglich die steuerrechtliche Wertgrenze von 800 € netto. Im hoheitlichen Bereich liegt die Wertgrenze für Geringwertige Wirtschaftsgüter (GwG) bei 1.000 € netto.

3.3 Ausweis kalkulatorischer Zinsen

Die Möglichkeit zur Ausweisung kalkulatorischer Zinsen in den Teilergebnishaushalten (§ 4 Abs. 3 S. 2 GemHVO) wird genutzt. Der kalkulatorische Zinssatz im Jahr 2019 betrug 1,8 %. In der Gesamtergebnisrechnung finden die kalkulatorischen Zinsen keine Berücksichtigung. Hier werden nur die ordentlichen Zinserträge und -aufwendungen zentral im Teilhaushalt 6 „Allgemeine Finanzwirtschaft“ ausgewiesen.

RECHENSCHAFTSBERICHT FÜR DAS HAUSHALTSJAHR 2019

VERLAUF DER HAUSHALTSWIRTSCHAFT

Der Rechenschaftsbericht für das Haushaltsjahr 2019 wurde unter Beachtung des § 95 GemO und des § 54 GemHVO erstellt.

Im Folgenden wird anhand der wesentlichen Kennzahlen die Entwicklung der Ertrags-, Finanz- und Vermögenslage im Haushaltsjahr 2019 mit den Planabweichungen dargestellt.

Zusammenfassende Darstellung der Gesamtergebnisrechnung

Die Ertragslage ergibt sich aus der Gesamtergebnisrechnung, welche alle ordentlichen Erträge und ordentlichen Aufwendungen enthält.

Im „Neuen Kommunalen Haushalts- und Rechnungswesen“ (NKHR) bezieht sich der Haushaltsausgleich auf das ordentliche Ergebnis, d.h. dass sämtliche ordentliche Aufwendungen durch ordentliche Erträge erwirtschaftet werden sollen. Im Sinne einer nachhaltigen Haushaltsführung muss dies das oberste Ziel sein.

Gesamtergebnisrechnung	Plan 2019	Ergebnis 2019	Abweichung
Ordentliche Erträge	97.024.982,00 €	94.591.040,14 €	-2.433.941,86 €
Ordentliche Aufwendungen	96.170.065,00 €	93.974.821,10 €	-2.195.243,90 €
Ordentliches Ergebnis	854.917,00 €	616.219,04 €	-238.697,96 €
Außerordentliche Erträge	0,00 €	2.727.142,22 €	2.727.142,22 €
Außerordentliche Aufwendungen	0,00 €	881.322,26 €	881.322,26 €
Sonderergebnis	0,00 €	1.845.819,96 €	1.845.819,96 €
Gesamtergebnis 2019	854.917,00 €	2.462.039,00 €	1.607.122,00 €

Das **Gesamtergebnis** ist in ein ordentliches Ergebnis und in ein Sonderergebnis aufgeteilt. In das ordentliche Ergebnis fallen die gewöhnlichen, regelmäßigen Tätigkeiten und Ereignisse, die beispielsweise auch für Gebührenkalkulationen verwendet werden können.

Das **ordentliche Ergebnis** beträgt **616.219,04 €** und liegt somit um 238.697,96 € unter dem Planansatz. Die Unterschreitung setzt sich zusammen aus Wenigererträgen in Höhe von 2.433.941,86 € aber auch Wenigeraufwendungen in Höhe von 2.195.243,90 €.

Die Abschreibungen von rund 7,9 Mio. € wurden somit vollständig erwirtschaftet. Der Überschuss aus dem ordentlichen Ergebnis wird der „Rücklage aus Überschüssen des ordentlichen Ergebnisses“ zugeführt.

Im **Sonderergebnis** werden die außerordentlichen Erträge und Aufwendungen gebucht. Dies können z. B. Schadensfälle oder unerwartete Spenden sein, aber auch außerplanmäßige Abschreibungen (z.B. höherer Wertverlust nach Schadensfall).

Die größten außerordentlichen Erträge ergeben sich aus den Mehrerlösen gegenüber dem Bilanzwert aus Grundstücksgeschäften.

Den größten Anteil bei den außerordentlichen Aufwendungen machen die außerplanmäßigen Abschreibungen (840.941,05 €) aus. Vor allem nachträglich zu beseitigende Altlasten auf veräußerten Grundstücken sowie der Abriss des Parkdecks in der Friedrich-Werber-Straße schlagen sich hier nieder. Eine Planung erfolgte nicht.

Das Sonderergebnis beträgt **1.845.819,96 €**. Es setzt sich zusammen aus Erträgen in Höhe von 2.727.142,22 € und Aufwendungen von 881.322,26 €. Die Überschüsse werden in die „Rücklage aus Überschüssen des Sonderergebnisses“ gebucht.

Der Stand der Rücklagen zum 31.12.2019 setzt sich wie folgt zusammen:

Rücklagen aus Überschüssen des ordentlichen Ergebnisses	35.339.532,90 €
Rücklagen aus Überschüssen des Sonderergebnisses	8.479.099,59 €

Rücklagen müssen in den Folgejahren zum Ausgleich von Fehlbeträgen verwendet werden. Sofern die „Rücklage aus Überschüssen aus dem ordentlichen Ergebnis“ nicht ausreicht, um einen Fehlbetrag im ordentlichen Ergebnis auszugleichen, muss auch die Sonderrücklage hierzu verwendet werden. Umgekehrt ist dies jedoch nicht zulässig.

Die Rücklagen werden in der Bilanz beim Eigenkapital unterhalb des Basiskapitals ausgewiesen und werden, im Gegensatz zu Fehlbeträgen, auch nach mehreren Jahren nicht mit dem Basiskapital verrechnet.

Fehlbeträge können dagegen maximal 3 Jahre vorgetragen werden und stehen negativ im Eigenkapital. Ist ein Ausgleich dann noch immer nicht möglich, erfolgt die Verrechnung mit dem Basiskapital.

Zusammenfassende Darstellung der Gesamtfinanzzrechnung

Die Finanzlage wird durch die Finanzrechnung dargestellt, in der sich die Ein- und Auszahlungen aus laufender Verwaltungstätigkeit, aus Investitionstätigkeit und aus Finanzierungstätigkeit gegenüberstehen. Dadurch wird die Entwicklung des Finanzierungsmittelbestandes nachgewiesen.

Gesamtfinanzzrechnung	Plan 2019	Ergebnis 2019	Abweichung
Einzahlungen aus laufender Verwaltungstätigkeit	94.828.924,00 €	92.978.970,23 €	-1.849.953,77 €
Auszahlungen aus laufender Verwaltungstätigkeit	89.645.247,00 €	86.158.387,78 €	-3.486.859,22 €
Zahlungsmittelüberschuss aus laufender Verwaltungstätigkeit	5.183.677,00 €	6.820.582,45 €	1.636.905,45 €
Einzahlungen aus Investitionstätigkeit	7.493.500,00 €	5.480.291,27 €	-2.013.208,73 €
Auszahlungen aus Investitionstätigkeit	16.360.523,00 €	18.068.872,79 €	1.708.349,79 €
Saldo aus Investitionstätigkeit	-8.867.023,00 €	-12.588.581,52 €	-3.721.558,52 €
Einzahlungen aus Finanzierungstätigkeit	1.900.000,00 €	0,00 €	-1.900.000,00 €
Auszahlungen aus Finanzierungstätigkeit	1.819.316,00 €	1.753.619,34 €	-65.696,66 €
Saldo aus Finanzierungstätigkeit	80.684,00 €	-1.753.619,34 €	-1.834.303,34 €
Änderung des Finanzierungsmittelbestands	-3.602.662,00 €	-7.521.618,41 €	-3.918.956,41 €
Saldo aus haushaltsunwirksamen Ein- und Auszahlungen		7.317.497,37 €	
Veränderung Zahlungsmittelbestand		-204.121,04 €	

Gesamtfinanzzrechnung	
Zahlungsmittelbestand zum 01.01.2019	14.139.121,92 €
Veränderung Zahlungsmittelbestand	-204.121,04 €
Zahlungsmittelbestand zum 31.12.2019	13.935.000,88 €

Die **Finanzrechnung** ist mit einer Cash-Flow-Rechnung zu vergleichen und betrachtet alle Zahlungsvorgänge, die zwischen 01.01. und 31.12. des Haushaltsjahres angefallen sind.

Das im Vergleich zur Planung bessere Gesamtergebnis aus der Ergebnisrechnung wirkt sich auch auf die Finanzrechnung – also die Liquiditätsbetrachtung – aus.

Der Zahlungsmittelüberschuss aus laufender Verwaltungstätigkeit ist nicht mit dem Saldo der Gesamtergebnisrechnung identisch, da die Gesamtergebnisrechnung auch zahlungsunwirksame Erträge und Aufwendungen enthält (insbesondere Abschreibungen, Rückstellungen, Rechnungsabgrenzungsposten usw.).

Die laufende Verwaltungstätigkeit schneidet mit Mindereinzahlungen von 1.849.953,77 € und Minderauszahlungen von 3.486.859,22 € ab, was zu einer Verbesserung von 1.636.905,45 € gegenüber der Planung führt.

Bei den Investitionen sind Mindereinzahlungen von 2.013.208,73 € zu verzeichnen. Die Mehrauszahlungen aus Investitionstätigkeit betragen 1.708.349,79 €. Die Mehrauszahlungen gegenüber dem Plan sind auf die Inanspruchnahme von Ermächtigungsüberträgen und über- und außerplanmäßig genehmigte Mittel bei den Baumaßnahmen zurückzuführen. Auch in 2019 mussten nicht verausgabte Investitionsmittel von 8.167.382,69 € nach 2020 übertragen werden.

Kreditaufnahmen wurden keine getätigt. Die Verschuldung wurde in Höhe der ordentlichen Tilgung von 344.303,83 € und in Höhe einer Sondertilgung von 1.409.315,51 € zurückgeführt.

Die Änderung des Finanzierungsmittelbestandes liegt mit -7.521.618,41 € um 3.918.956,41 € unter dem Planansatz von -3.602.662,00 €.

Um die gesamte Änderung des Zahlungsmittelbestandes (= Änderung der liquiden Mittel bzw. des Kassenbestandes) zu ermitteln, müssen noch die Einzahlungen und Auszahlungen aus haushaltsunwirksamen Vorgängen hinzugerechnet werden. Hierbei handelt es sich beispielsweise um durchlaufende Gelder, aber auch Geldanlagen. Einzahlungen in Höhe von 20.791.016,90 € stehen Auszahlungen von 13.473.519,53 € gegenüber. Im Saldo wurden 7.317.497,37 € weniger haushaltsunwirksam ausgegeben als einbezahlt. Jahresübergreifend gleichen sich die haushaltsunwirksamen Vorgänge wieder aus.

Insgesamt beträgt die Veränderung des Zahlungsmittelbestandes somit -204.121,04 €.

Der Endbestand an Zahlungsmitteln (Höhe der Liquidität) beträgt **13.935.000,88 €**.

Zusammenfassende Darstellung der Bilanz

Die Entwicklung der Vermögenslage spiegelt sich in der Bilanz wider. Sie gibt auf der Aktivseite Aufschluss über die Höhe und Zusammensetzung des Vermögens und auf der Passivseite über die Herkunft der Finanzierungsmittel.

Aktivseite	Stand 01.01.2019	Stand 31.12.2019	Bilanz- anteil	Veränder- ung in €	Veränder- ung in %
Immaterielle Ver- mögensgegenstände	166.102,00 €	238.331,00 €	0,05%	72.229,00 €	43,48%
Sachvermögen	367.810.999,99 €	375.399.578,12 €	86,36%	7.588.578,13 €	2,06%
Finanzvermögen	60.924.416,99 €	53.192.407,68 €	12,24%	-7.732.009,31 €	-12,69%
Abgrenzungsposten	4.652.527,52 €	5.880.758,78 €	1,35%	1.228.231,26 €	26,40%
Bilanzsumme	433.554.046,50 €	434.711.075,58 €	100%	1.157.029,08 €	0,27%

Zum 31.12.2019 belief sich die Bilanzsumme bzw. das Gesamtvermögen auf rd. 435 Mio. €. Davon sind rund 86 % im Sachvermögen gebunden, wovon wiederum 94 % das Infrastrukturvermögen (Straßen, Brücken, Kanäle) sowie unbebaute und bebaute Grundstücke betreffen. Gegenüber dem Stichtag zum 01.01.2019 hat sich die Bilanzsumme um 1.157.029,08 € erhöht.

Passivseite	Stand 01.01.2019	Stand 31.12.2019	Bilanz- anteil	Veränder- ung in €	Veränder- ung in %
Eigenkapital	365.845.565,27 €	368.307.754,76 €	84,72%	2.462.189,49 €	0,67%
Sonderposten	45.105.140,21 €	45.110.292,52 €	10,38%	5.152,31 €	0,01%
Rückstellungen	2.531.872,07 €	2.370.370,72 €	0,55%	-161.501,35 €	-6,38%
Verbindlichkeiten aus Kreditaufnahmen	8.198.754,64 €	6.445.135,30 €	1,48%	-1.753.619,34 €	-21,39%
Verbindlichkeiten aus Lieferungen u. Leistungen/sonstige	7.729.524,45 €	8.138.528,67 €	1,87%	409.004,22 €	5,29%
Passive Rechnungs- abgrenzungsposten	4.143.189,86 €	4.338.993,61 €	1,00%	195.803,75 €	4,73%
Bilanzsumme	433.554.046,50 €	434.711.075,58 €	100%	1.157.029,08 €	0,27%

Von den gesamten Passivposten zum 31.12.2019 entfielen 368,3 Mio. € auf das Eigenkapital, was insgesamt eine Zunahme von 2,5 Mio. € bedeutet. Die Zunahme ergibt sich aus der Zuführung zu den Rücklagen. Die Eigenkapitalquote (Anteil des Eigenkapitals an der Bilanzsumme) liegt bei rd. 85 %.

Die Verbindlichkeiten aus Kreditaufnahmen sind in Höhe der Tilgung zurückgegangen und betragen noch 6,5 Mio. €. Mit der Bilanz zum 31.12.2019 erfüllt die Stadt Radolfzell die wichtigste Bilanzregel: Das langfristig investierte Vermögen (Sachvermögen und Finanzvermögen ohne liquide Mittel) wird vollständig durch Eigenkapital (einschließlich Sonderposten) und langfristiges Fremdkapital gedeckt (sogenannte „goldene Bilanzierungsregel“).

WIRTSCHAFTLICHE LAGE

Die Steuereinnahmen der Stadt Radolfzell entwickelten sich im Haushaltsvollzug rückläufig. Dies begründet sich durch Gewerbesteuerückzahlungen, die nicht nur auf Vorauszahlungen für 2019, sondern auch auf die Wirtschaftsjahre 2017 und 2018 zurückgehen.

Die Verschuldung konnte weiter zurückgeführt werden. Die Investitionen konnten aus eigener Kraft finanziert werden; Kreditaufnahmen waren nicht erforderlich.

Die größten Investitionsausgaben 2019:

- Grunderwerb (0,6 Mio. €)
- Gemeinschaftsschule Ratoldus (2,1 Mio. €)
- Straßenbau (v.a. Konstanzer Straße, Mettnaustraße, Walter-Schellenberg-Straße, Stadterweiterung Nord) + Kanalisation (3,6 Mio. €)
- Erweiterung Realschule (2,1 Mio. €)
- Neubau Kinderhaus Böhringen (1,0 Mio. €)
- Seebad (1,2 Mio. €)
- DLRG Gebäude Seebad (0,4 Mio. €)
- LED-Straßenbeleuchtung (0,3 Mio. €)
- Wohnmobilstellplatz Mettnau (0,8 Mio. €)
- und verschiedene Maßnahmen bei der Kläranlage (0,7 Mio. €)

Die Liquidität war jederzeit gewährleistet. Zum 31.12.2019 betrug der Bestand an Zahlungsmitteln 13.935.000,88 €.

Der Gemeinderat wurde über den Haushaltsverlauf 2019 mit dem Bericht über den Finanzstatus zum 15.06. in der Sitzung am 18.07.2019 und zum 15.09. in der Sitzung am 17.10.2019 informiert.

Für das Haushaltsjahr 2019 lässt sich zusammenfassend feststellen, dass die Stadt Radolfzell ihre Aufgaben stetig und nachhaltig erfüllen konnte. Es wurde ein positives ordentliches Ergebnis erwirtschaftet. Damit wurde auch das mit dem Neuen Kommunalen Haushaltsrecht angestrebte Ziel der „intergenerativen Gerechtigkeit“ erreicht, demzufolge jede Generation den von ihr verursachten Ressourcenverbrauch selbst zu decken hat.

Die Jahresabschlussarbeiten für das Jahr 2020 sind noch nicht abgeschlossen. Es zeigt sich aber, dass sich im Ergebnishaushalt 2020 eine deutliche Verbesserung im Vergleich zur Planung ergeben wird. Der Zahlungsmittelüberschuss aus der Ergebnisrechnung beträgt voraussichtlich rund 13,1 Mio. € und liegt demnach um 9,8 Mio. € über der Planung. Die Verbesserungen beruhen hauptsächlich auf den Corona-Hilfen von Bund und Land, um die Gewerbesteuerausfälle kompensieren zu können. Auch unverzüglich eingeleitete Einsparungen bei Sach- und Dienstleistungsausgaben führen zu diesem äußerst positiven Ergebnis. Die kassenmäßige Liquidität war während des gesamten Jahres ohne die Inanspruchnahme von Kassenkrediten gewährleistet.

Die finanziellen Spielräume sind sehr stark abhängig von der konjunkturellen Lage und hieraus resultierend insbesondere von der Entwicklung der Steuereinnahmen. Unabhängig von den Wechselwirkungen des kommunalen Finanzausgleichs besteht die Gefahr, dass eingeplante Steuereinnahmen – und hier sind insbesondere die Gewerbesteuereinnahmen zu nennen – unerwartet wegbrechen.

Ein Risiko sind auch die hohen Ausgabensteigerungen im Ergebnishaushalt, insbesondere die weiter stark ansteigenden Personal- und Kinderbetreuungskosten. So lag das Ausgabenvolumen des Ergebnishaushaltes 2017 noch bei 84,7 Mio. €, in 2018 bereits bei 88,8 Mio. €, in 2019 bei 94,0 Mio. € und 2020 voraussichtlich bei 93,8 Mio. €.

Ein weiteres Risiko liegt auch im Nachholbedarf an Instandhaltung der Infrastruktur. Kleinere Reparaturen reichen zusehends nicht aus und bedingen größere Sanierungsmaßnahmen, vor allem im Straßen- und Gebäudebereich, sowie Modernisierungsmaßnahmen. Auch Erschließungsmaßnahmen bergen gewisse Risiken.

Die bekannten Risiken wie der zunehmende Fachkräftemangel und vor allem der demographische Wandel dürfen ebenfalls nicht außer Acht gelassen werden.

Als Chance ist die Arbeitsmarktsituation zu nennen. Diese war in 2019 nach wie vor hervorragend, was wiederum Steuereinnahmen in die kommunalen Haushalte bringt.

ERGEBNIS- RECHNUNG

Gesamtergebnisrechnung

lfd. Nr.	Gesamtergebnisrechnung Ertrags- und Aufwandsarten	Ergebnis Vorjahr 2018 EUR	Fort- schrieb. Ansatz 2019 EUR	Ergebnis 2019 EUR	Vergleich Ansatz- Ergebnis EUR	Ergänz. Festl. im HH- Vollzug EUR	Ermächt. -übertrag aus 2018 EUR	Verf. Mittel abzgl. Ergebnis EUR	Ermächt.- übertrag nach 2020 EUR
		1	2 ¹⁾	3	4	5 ²⁾	6	7 ³⁾	8 ⁴⁾
1	+ Steuern und ähnliche Abgaben	53.560.639	50.968.000	47.332.325,27	3.635.675	28.878	0	3.664.553	0
2	+ Zuweisungen und Zuwendungen, Umlagen	20.927.553	23.217.383	22.780.708,32	436.675	4.850-	0	431.825	0
3	+ Aufgelöste Investitionszuwendungen und -beiträge	1.989.645	1.896.308	1.976.720,40	80.412-	0	0	80.412-	0
5	+ Entgelte für öffentliche Leistungen oder Einrichtungen	12.141.211	11.895.474	12.401.341,28	505.867-	202.540	0	303.327-	0
6	+ Sonstige privatrechtliche Leistungsentgelte	4.795.459	4.714.905	4.382.554,30	332.351	167.138-	0	165.213	0
7	+ Kostenerstattungen und Kostenumlagen	1.716.001	1.366.614	1.958.585,06	591.971-	0	0	591.971-	0
8	+ Zinsen und ähnliche Erträge	481.948	250.000	549.856,91	299.857-	0	0	299.857-	0
9	+ Aktivierte Eigenleistungen und Bestandsveränderungen	219.941	165.000	233.721,50	68.722-	0	0	68.722-	0
10	+ Sonstige ordentliche Erträge	2.809.889	2.551.298	2.975.227,10	423.929-	0	0	423.929-	0
11	= Ordentliche Erträge	98.642.283	97.024.982	94.591.040,14	2.433.942	59.430	0	2.493.373	0
12	- Personalaufwendungen	25.780.468-	28.671.050-	27.287.319,77-	1.383.730-	465.038	0	918.693-	0
14	- Aufwendungen für Sach- und Dienstleistungen	15.417.920-	18.028.484-	16.969.690,19-	1.058.794-	627.049	490.102-	921.846-	430.769-
15	- Abschreibungen	7.317.122-	6.524.718-	7.920.203,50-	1.395.486	14.482-	0	1.381.003	0
16	- Zinsen und ähnliche Aufwendungen	474.841-	373.600-	702.981,41-	329.381	52.038-	0	277.344	0
17	- Transferaufwendungen	36.469.771-	38.457.429-	36.933.397,29-	1.524.032-	706.247-	33.710-	2.263.989-	20.679-
18	- Sonstige ordentliche Aufwendungen	3.382.102-	4.114.784-	4.161.228,94-	46.445	400.836	1.453.047-	1.005.766-	1.495.624-
19	= Ordentliche Aufwendungen	88.842.225-	96.170.065-	93.974.821,10-	2.195.244-	720.156	1.976.859-	3.451.947-	1.947.073-
20	= Ordentliches Ergebnis	9.800.058	854.917	616.219,04	238.698	779.586	1.976.859-	958.575-	1.947.073-
21	+ Außerordentliche Erträge	1.708.122	0	2.727.142,22	2.727.142-	0	0	2.727.142-	0
22	- Außerordentliche Aufwendungen	768.495-	0	881.322,26-	881.322	0	0	881.322	0
23	= Sonderergebnis	939.627	0	1.845.819,96	1.845.820-	0	0	1.845.820-	0
24	= Gesamtergebnis	10.739.685	854.917	2.462.039,00	1.607.122-	779.586	1.976.859-	2.804.395-	1.947.073-
24	nachrichtlich: Behandlung von Überschüssen und Fehlbeträgen	0	0	0,00	0	0	0	0	0
27	Zuführung zur Rücklage aus Überschüssen des ordentlichen Ergebnisses	9.800.058-	0	616.219,04-	616.219	0	0	616.219	0
31	Zuführung zur Rücklage aus Überschüssen des Sonderergebnisses	939.627-	0	1.845.819,96-	1.845.820	0	0	1.845.820	0

1) Ansatz inkl. aller Nachtragshaushalte (übertragene Ermächtigungen und die Nutzung der Deckungsfähigkeit nach § 20 Abs. 5 GemHVO berühren den Ansatz nicht)

2) Über- und außerplanmäßige Aufwendungen, Haushaltswirtschaftliche Sperren, Inanspruchnahme von Deckungsfähigkeiten

3) = verfügbare Mittel (Spalte 2 + 5 + 6) – Ergebnis (Spalte 3)

4) Übertragbarkeit nach § 21 GemHVO festzustellen

ERLÄUTERUNGEN ZUR GESAMTERGEBNISRECHNUNG

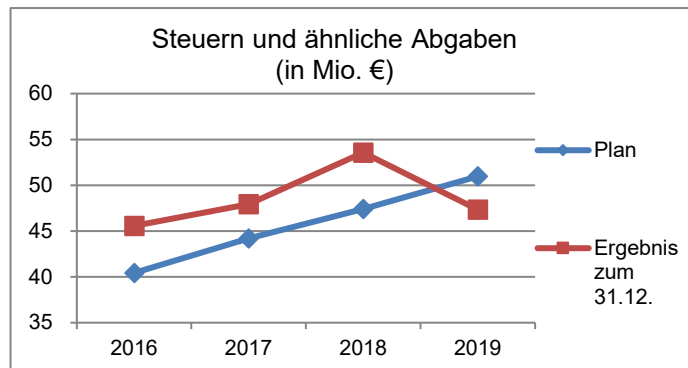
ORDENTLICHE ERTRÄGE

STEUERN UND ÄHNLICHE ABGABEN

Die größten Positionen bei den Steuern und ähnlichen Abgaben sind die Gewerbesteuer-einnahmen und der Gemeindeanteil an der Einkommensteuer.

Ein Einbruch hat sich im Vergleich zum Vorjahr in der **Gewerbesteuer** niedergeschlagen. Die Jahresveranlagungen betragen

rund 16,3 Mio. €. Die Mindereinnahmen ggü. der Planung (19,8 Mio. €) betragen 3,5 Mio. €. In 2019 mussten im Gegensatz zum Vorjahr große, nicht konjunkturell bedingte Rückzahlungen vorgenommen werden, die nicht nur die Vorauszahlungen 2019, sondern auch die vorangegangenen Geschäftsjahre 2017 und 2018 betrafen. Bei der Gewerbesteuer ist die Stadtverwaltung vor konjunkturellen Schwankungen, vor allem der Großbetriebe, nie gefeit. Diese Schwankungen sind bei der Haushaltsplanaufstellung in der Regel nicht vorhersehbar. U.a. auch aufgrund der Unsicherheit bezüglich des Brexit scheint sich die Wirtschaftslage weiter einzutrüben. Es drohen weiterhin Rückgänge im Folgejahr.

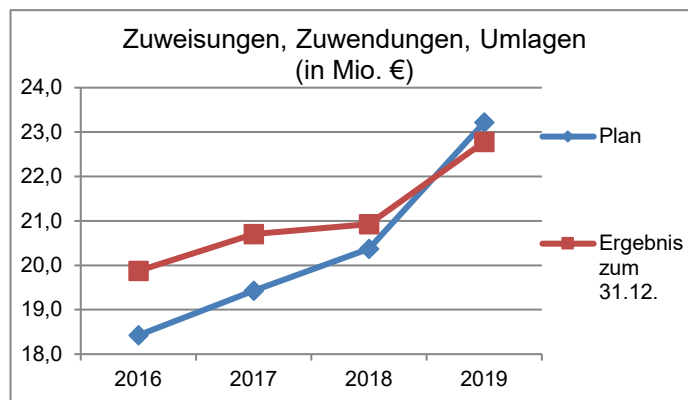


Finanzausgleich (FAG) – Nach der Abrechnung des Landes reduzieren sich die Einnahmen beim Gemeindeanteil an der Einkommensteuer – bedingt durch eine Anpassung der Schlüsselzahl ab 2018 und einer sehr guten konjunkturellen Lage – um etwa 698.300 €. Die Einnahmen beim Gemeindeanteil an der Umsatzsteuer haben sich dagegen merklich erhöht um 361.000 €.

Bei den **sonstigen Steuern** konnten bei der Vergnügungssteuer Mehreinnahmen von rund 13.000 € ggü. der Planung verbucht werden. Mehreinnahmen sind auch bei der Hundesteuer in Höhe von ca. 8.100 € und der Zweitwohnungssteuer in Höhe von ca. 9.000 € zu verzeichnen.

ZUWEISUNGEN U. ZUWENDUNGEN, UMLAGEN

Schlüsselzuweisungen vom Land und Investitionspauschale Der Grundkopfbetrag für 2019 wurde erstmalig seit vielen Jahren im Vollzug reduziert. Durch die Abrechnung aus 2018 und den Wenigerzuweisungen aus 2019 ergeben sich in der Summe dennoch Mehreinnahmen von 133.030 € gegenüber der Planung.



Bei den **Zuweisungen für laufende Zwecke** sind die Sachkostenbeiträge zur Finanzierung der laufenden sächlichen Schulkosten enthalten. Hier erhalten die Städte und Gemeinden für jeden Schüler

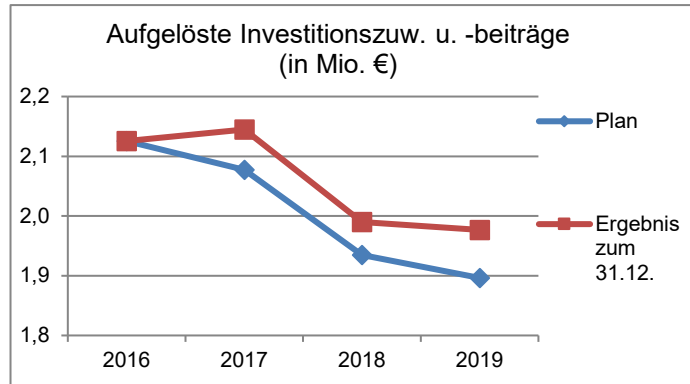
(ausgenommen Grundschüler) einen Sachkostenbeitrag. Dieser ist nach Schulart bzw. Schultyp differenziert. In 2019 wurden außerdem noch pauschale Zuweisungen für die Digitalisierung an Schulen geleistet.

Bei der vierten Teilzahlung im Finanzausgleich wurde der Integrationslastenausgleich für die Flüchtlinge von 273.900 € ausbezahlt. Diese Zuweisung war im Planansatz mit 175.000 € veranschlagt. Bei den Zuweisungen für laufende Zwecke vom Bund/ Land kommt es zu Wenigereinnahmen, da der erste Teil des Radwegekonzeptes nicht mehr in 2019 umgesetzt werden konnte (siehe auch Ausgaben). Somit entfielen hier Zuweisungen für den Straßenunterhalt.

AUFGELOSTE

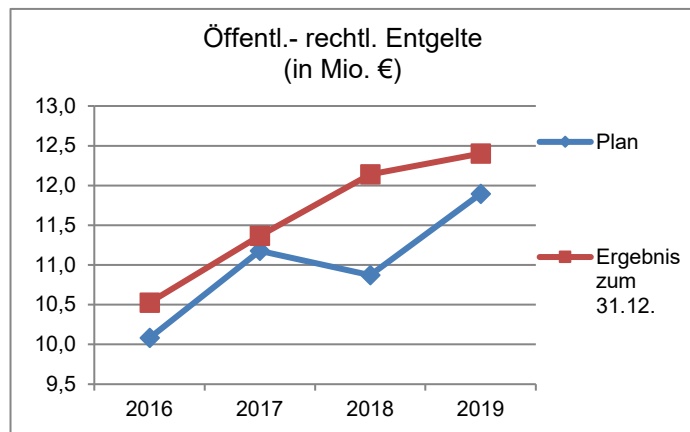
INVESTITIONSZUWENDUNGEN UND -BEITRÄGE

Hier werden die investiven Zuweisungen und Beiträge ergebniswirksam aufgelöst. Insgesamt wurden hier Mehreinnahmen von 80.400 € vereinnahmt.



ÖFFENTLICH-RECHTLICHE ENTGELTE

Nach den Vorschriften der Gemeindeordnung wird einer möglichst kostendeckenden Festsetzung von Gebühren und Entgelten die Priorität vor der Erhebung von Steuern eingeräumt. Dies bedeutet, dass jedes Jahr der Deckungsgrad bei den kostenrechnenden Einrichtungen geprüft werden sollte und wo möglich, die Gebühren und Entgelte angepasst werden.



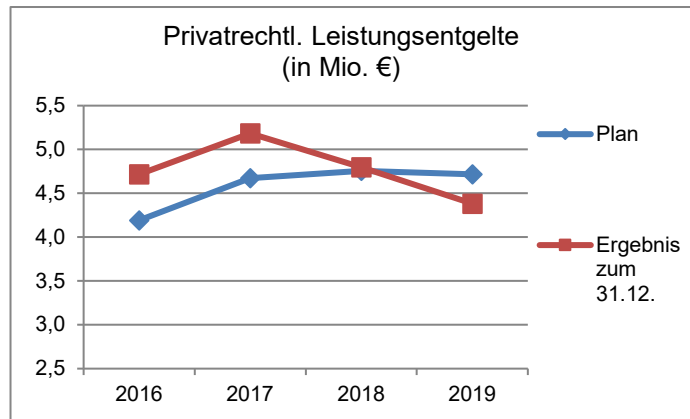
Die Mehreinnahmen gegenüber der Planung betragen rd. 505.000 €. Diese ergeben sich mit 353.000 € größtenteils bei den Abwasser- und Müllgebühren. Bei der Kurtaxe konnten Mehreinnahmen von rund 52.000 € erzielt werden. Bei den Beerdigungs- und Grabplatzgebühren kommt es zu Wenigereinnahmen von 310.000 €. Die Mehrerträge bei den Verwaltungsgebühren belaufen sich auf 173.100 €, vor allem beim Melde-/ Ausweiswesen und bei den Baugenehmigungen.

PRIVATRECHTLICHE LEISTUNGSENTGELTE

Zu den privatrechtlichen Leistungsentgelten zählen im Wesentlichen Erträge aus Mieten und Pachten sowie Verkaufserlöse.

Die Mindereinnahmen bei den privatrechtlichen Leistungsentgelten betragen insgesamt 330.000 €.

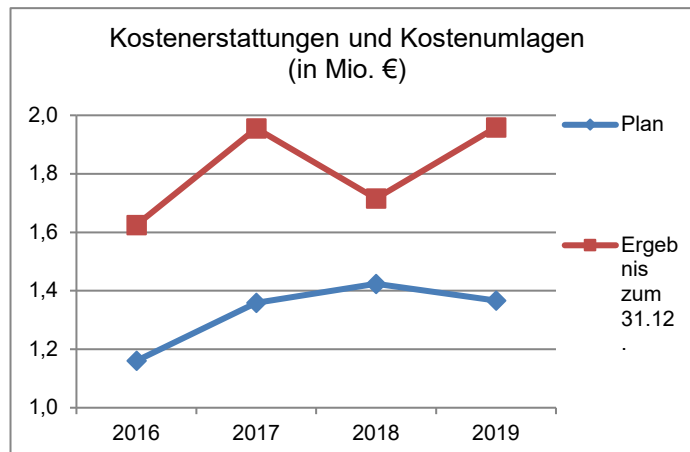
Die wesentlichen Abweichungen ergaben sich bei den Kieseinnahmen mit rd. 322.000 € Wenigereinnahmen gegenüber der Planung. In 2019 erfolgten noch Rückzahlungen aus zu hohen Vorausleistungen für 2018. Beim Forstbetrieb wurden 213.000 € weniger Einnahmen aus den Holzverkäufen vereinnahmt. Dies ist mit dem Preisverfall am Holzmarkt wegen des Borkenkäferbefalls zu begründen. Beim Ersatz von Schadensfällen wurden dagegen 62.600 € verbucht (u.a. Ersatz Löschgruppenfahrzeug und bei der Schülerbeförderung aufgrund des Brandfalls Markolfhalle Markelfingen). Mehreinnahmen von insgesamt rd. 77.000 € können beim Sponsoring (insbesondere Heimattage und Seefestival) verzeichnet werden.



KOSTENERSTATTUNGEN UND KOSTENUMLAGEN

Als Ersatz für Leistungen an anderer Stelle erhält die Stadt Radolfzell Kostenerstattungen und Kostenumlagen. Hier wurden gegenüber der Planung Mehreinnahmen von 592.000 € erzielt.

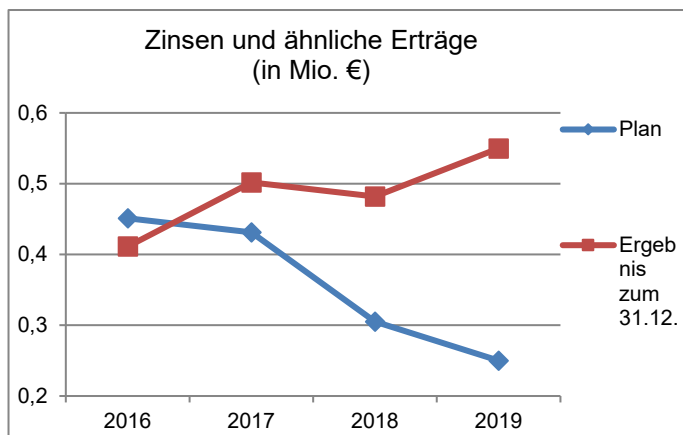
Bei den Erstattungen von Verpflegungskosten bei den Schulen und Kindergärten wurden insgesamt rd. 121.300 € mehr vereinnahmt. Dem stehen aber auch die



Ausgaben für Verpflegungskosten gegenüber. Von der gesetzlichen Sozialversicherung wurden für Erstattungen für Mitarbeiterinnen im Mutterschutz rund 207.800 € mehr als veranschlagt vereinnahmt. Mehreinnahmen wurden auch im Rahmen der Geschäftsführung der Hector Kinderakademie erzielt. Diese Mittel werden zu 100% übertragen und bleiben für ihren Zweck erhalten.

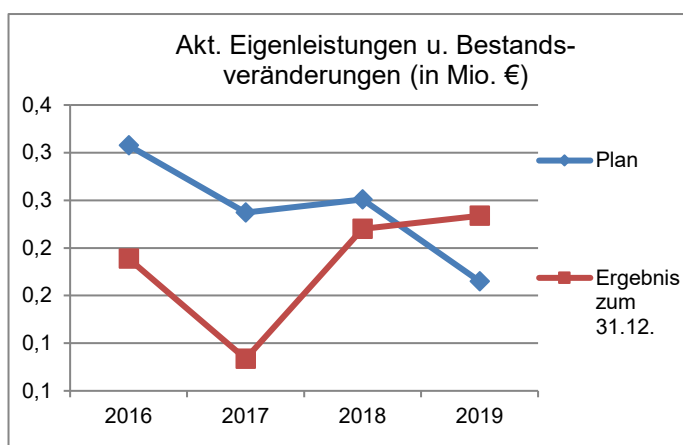
ZINSEN UND ÄHNLICHE ERTRÄGE

Hierzu zählen unter anderem Erträge aus Beteiligungen, Gewinnanteile sowie Zinsen. Die Gewinnabführung der Stadtwerke Radolfzell GmbH ergibt Mehreinnahmen von 294.700 € (brutto). Es wurde mit einer geringeren Gewinnausschüttung geplant, da durch die Umstellung des Stadtbustickets auf 1 € mit einem größeren Verlust beim Betrieb des Stadtbusses gerechnet wurde. Durch die überwältigende Annahme des Angebots, fiel der Verlust wesentlich geringer aus. Daraus ergibt sich eine höhere Gewinnausschüttung.



AKTIVIERTE EIGENLEISTUNG UND BESTANDSVÄRÄNDERUNGEN

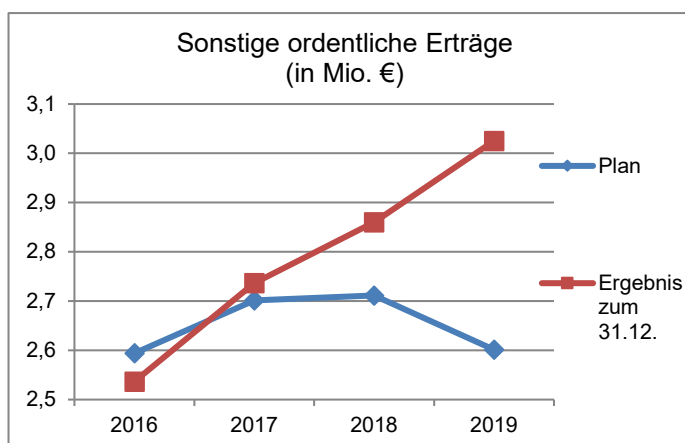
Bei den aktivierten Eigenleistungen handelt es sich insbesondere um Planungsleistungen, die von der Stadtverwaltung selbst erbracht werden (z. B. für Hochbau). Sie werden in der Bilanz aktiviert und im Ergebnishaushalt vereinnahmt. Bei den aktivierten Eigenleistungen der Technischen Betriebe wurden 68.700 € Mehreinnahmen erzielt.



SONSTIGE ORDENTLICHE ERTRÄGE

Die sonstigen ordentlichen Erträge beinhalten neben der Konzessionsabgabe der Stadtwerke Radolfzell GmbH vor allem die besonderen Erträge wie Bußgelder, Säumniszuschläge, Mahngebühren sowie die Nachzahlungszinsen bei den Gewerbesteueranlagen.

Bei den Bußgeldern konnten aufgrund der neuen Messanlagen Mehreinnahmen von ca. 128.000 € verbucht werden. Zudem gab es bei den Nachzahlungszinsen bei der Gewerbesteuer Mehreinnahmen von ca. 160.000 €. Bei der Konzessionsabgabe wurden dagegen Mindereinnahmen von 35.900 € verbucht.



ORDENTLICHE ERTRÄGE

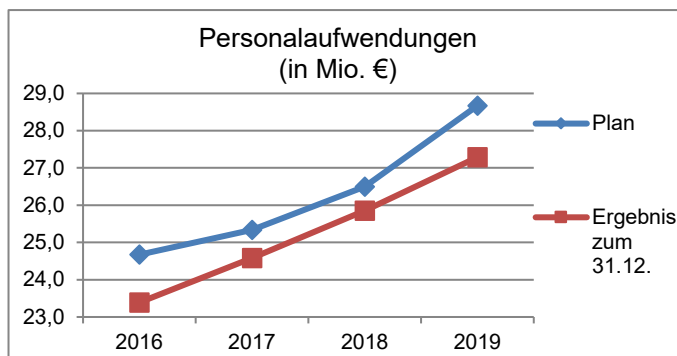
Die Position stellt die Summe aller vorangegangener Positionen dar.

Insgesamt unterschreiten die ordentlichen Erträge den Planansatz um 2.433.942 €.

ORDENTLICHE AUFWENDUNGEN

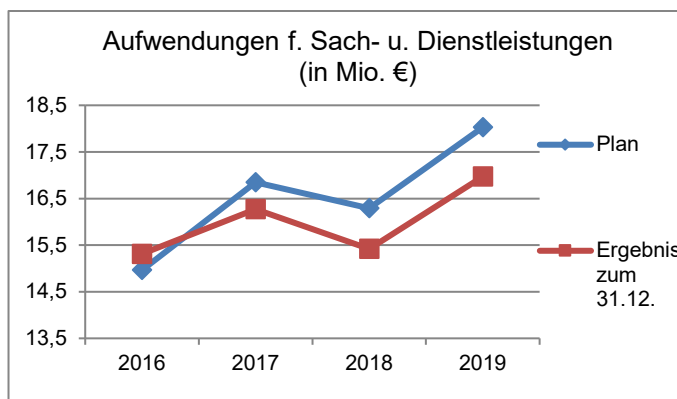
PERSONALAUFWENDUNGEN

Bei den Personalaufwendungen ergaben sich 2019 ggü. der Planung Einsparungen von ca. 1,38 Mio. €. Im Haushaltsplan 2019 wurde eine globale Minderausgabe für Personalaufwendungen in Höhe von 500.000 € eingestellt. Diese konnte somit erreicht werden.



AUFWENDUNGEN FÜR SACH- UND DIENSTLEISTUNGEN

Die Aufwendungen für Sach- und Dienstleistungen beinhalten Aufwendungen aus vielen unterschiedlichen Bereichen wie Anlagen- und Gebäudeunterhaltung, Unterhaltung der Kanäle, Erwerb von geringwertigen Vermögensgegenständen, Energieaufwendungen usw. Gegenüber der Planung wurden rund 1,06 Mio. € weniger verausgabt. Bei den Mieten und Pachten wurden rund 235.000 € eingespart (hiervon Anschlussunterbringung 128.300 €). Das Radwegekonzept mit 904.000 € konnte in 2019 nicht mehr umgesetzt werden. Für Fortsetzungsmaßnahmen werden hier jedoch aber auch noch größere Ermächtigungsüberträge notwendig, die erst in 2020 zahlungswirksam werden.



Beim Aufwand für Fremdreinigungen konnten 89.000 € eingespart werden, beim Aufwand für Strom entstanden Mehrausgaben von 90.200 €, u.a. durch den Neubau der Gemeinschaftsschule. Im Bereich der Schulen wurden für Verpflegungskosten 103.000 € mehr ausgegeben.

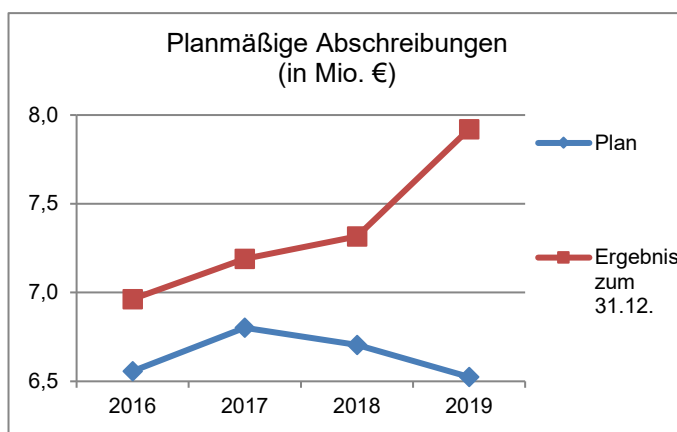
Bei der Straßenbeleuchtung konnte durch die laufende Umrüstung auf LED-Beleuchtung Strom in Höhe von 53.000 € gegenüber der Planung eingespart werden.

PLANMÄßIGE ABSCHREIBUNGEN

Im neuen Haushaltsrecht wird der Ressourcenverbrauch, der insbesondere durch die Wertminderung des Anlagevermögens entsteht, flächendeckend durch Abschreibungen dargestellt. Hier sind auch die Wertberichtigungen aufgrund von uneinbringlichen Forderungen (Niederschlagungen) enthalten.

Das Rechnungsergebnis ist um fast 1,4 Mio. € höher ausgefallen als der Planansatz.

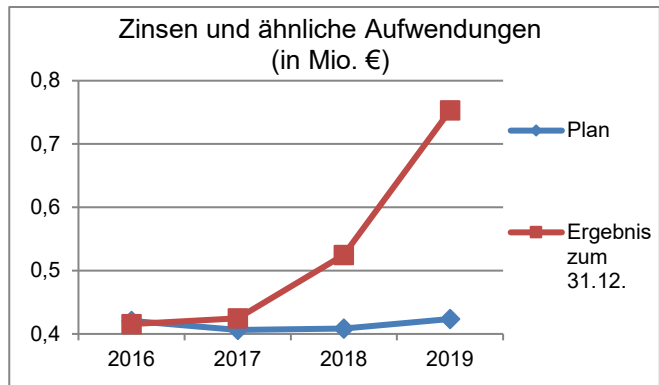
Das liegt u.a. an den unbefristeten Niederschlagungen und weiteren sonstigen Abschreibungen, welche der Höhe nach nicht planbar sind und das Ergebnis bei den Abschreibungen entsprechend verschlechtern. Aufgrund des Doppelhaushalts für die Jahre 2018 und 2019 wurde der Planwert für 2019 nicht angepasst und neu in Betrieb genommene Anlagen wie z.B. der Neubau der Ratoldus Gemeinschaftsschule schlagen sich erst im Ergebnis nieder.



ZINSEN UND ÄHNLICHE AUFWENDUNGEN

Zinsen sind Entgelte für die Überlassung von Fremdkapital. Ihr Ansatz bemisst sich nach der Höhe des rückzahlungspflichtigen Kapitals und den mit den Banken vereinbarten Kreditkonditionen.

Der Zinsaufwand für die Rückzahlung des Zuschusses Stadt-Bahn-See wurde hier mit rund 47.000 € außerplanmäßig verbucht. Unter den sonstigen Finanzaufwendungen sind 367.900 € Erstattungsinsen für Rückzahlungen von Gewerbesteuern verbucht worden. Geplant waren hier nur 20.000 € (siehe Gewerbesteuereinnahmen). Bei den Negativzinsen konnten 24.000 € gegenüber dem Ansatz eingespart werden.



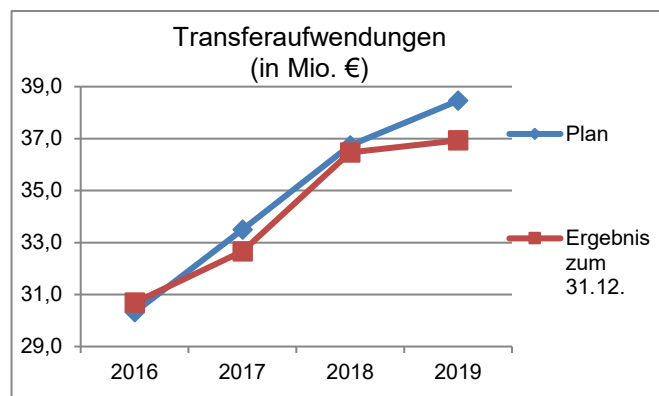
TRANSFERAUFWENDUNGEN

Transferaufwendungen sind Leistungen der Stadt Radolfzell an private Haushalte und Unternehmen sowie an öffentliche Gebietskörperschaften (Bund, Land, Landkreis, Städte und Gemeinden).

Durch die Rückzahlungen der Gewerbesteuer ergab sich bei der Gewerbesteuerumlage eine Einsparung gegenüber der Planung in Höhe von 760.000 €.

Der Ansatz der Zuschüsse an den übrigen Bereich wurde um 427.000 € überschritten. Dies ergibt sich insbesondere durch vermehrte Zuschüsse an die Kindergärten freier Träger aufgrund höherer Betriebskostenabrechnungen. Bei den Zuschüssen für Sanierungen kam es unter anderem aufgrund von Handwerkerarbeiten sowie Brandschutzmaßnahmen in der Kulturwerkstatt (Zeller Kultur e. V.) zu Mehrausgaben von 38.100 €.

Bei Beschluss der Haushaltssatzung stand der Kreisumlagehebesatz noch nicht fest. Im Haushaltsplan 2019 wurde von 32,68 % ausgegangen. Der tatsächliche Hebesatz wurde vom Kreistag mit 29,90 % beschlossen. Dies führte zu Wenigerausgaben in Höhe von 1,3 Mio. €.

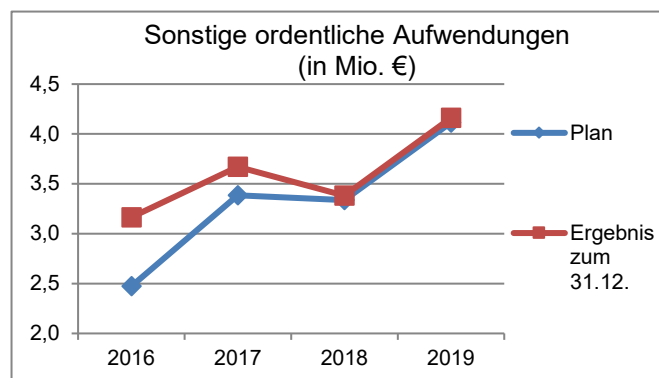


SONSTIGE ORDENTLICHE AUFWENDUNGEN

Bei den sonstigen ordentlichen Aufwendungen sind die Büro- und Geschäftsaufwendungen, die ehrenamtlichen Aufwandsentschädigungen, die Versicherungskosten sowie die Sachverständigen- und Gerichtskosten enthalten. Hier wurden insgesamt 46.700 € mehr ausgegeben als geplant.

Bei den Kosten für Leiharbeitskräfte gab es Mehrausgaben von 134.800 € vor allem im Bereich der Gemeinschaftsschule für Aushilfskräfte und beim Milchwerk für die Umbauhelfer. 46.200 € mehr als geplant wurden bei den Stellenausschreibungen ausgegeben.

Bei den betrieblichen Steueraufwendungen konnten 138.900 € eingespart werden, hauptsächlich im Bereich der Verwaltung des Milchwerks und der Technischen Betriebe. Mehrausgaben ergaben sich



beim Bürobedarf in Höhe von 48.200 € durch die Vorbereitung und Durchführung von Wahlen sowie bei den Portoausgaben hierfür mit 26.200 €.

Die **Deckungsreserve** war mit 500.000 € im Plan 2019 enthalten, wird aber nicht hier verbucht und beträgt daher im Rechnungsergebnis 0 €. Die Deckungsreserve ist ein Haushaltsansatz ohne konkrete Zweckbestimmung und dient zur Deckung von über- und außerplanmäßigen Aufwendungen. Dadurch wird eine gewisse Flexibilität im Haushaltsvollzug geschaffen, da erfahrungsgemäß jährlich mit nicht vorhersehbaren, dringenden und unabweisbaren Ausgaben zu rechnen ist. Diese Ausgaben können aber nicht direkt zu Lasten der Deckungsreserve gebucht werden, sondern müssen der sachlich zutreffenden Aufwandsposition zugeordnet werden. Die als Deckungsreserve eingestellten Mittel dienen also der Deckung von Mehraufwendungen an anderen Positionen. Der enthaltene Ansatz wurde im Jahr 2019 vollständig ausgeschöpft.

Der **globale Minderaufwand** ist eine pauschale Kürzung von Aufwendungen, die in einer Höhe von bis zu 1 % der Summe der ordentlichen Aufwendungen veranschlagt werden kann, wenn kein Haushaltsausgleich erreicht wird. Der globale Minderaufwand wird als negative Ausgabe im Plan ausgewiesen. Im Plan 2019 waren insgesamt 500.000 € als globaler Minderaufwand für Personalaufwendungen veranschlagt. Diese Mittel waren im Laufe des Jahres bei den Aufwandspositionen für Personalaufwendungen einzusparen, um ein ausgeglichenes Ergebnis zu erreichen. Gebucht wird der globale Minderaufwand nicht, weshalb auch hier das Rechnungsergebnis stets 0 € beträgt. Der im Haushalt 2019 bei den Personalkosten veranschlagte Minderaufwand konnte erreicht werden.

ORDENTLICHE AUFWENDUNGEN

Die Position stellt die Summe aller vorangegangener Positionen dar. Insgesamt wurden bei den ordentlichen Aufwendungen 2.195.244 € weniger verausgabt als geplant.

ORDENTLICHES ERGEBNIS

Das ordentliche Ergebnis konnte mit einem Überschuss von 616.219 € abschließen. Somit konnten alle Aufwendungen, inklusive der Abschreibungen, erwirtschaftet werden. Geplant war ein Überschuss von 854.917 €.

Dieses Ergebnis wird den Rücklagen aus Überschüssen des ordentlichen Ergebnisses zugeführt.

AUßERORDENTLICHE ERTRÄGE UND AUFWENDUNGEN

AUßERORDENTLICHE ERTRÄGE

Die außerordentlichen Erträge betragen insgesamt 2.727.142 €. Die größte Position sind hier die Mehrerträge durch Veräußerungen des unbeweglichen Anlagevermögens über dem Buchwert i. H. v. 2.473.777 €.

AUßERORDENTLICHE AUFWENDUNGEN

Die außerordentlichen Aufwendungen betragen insgesamt 881.322 €. Diese beinhalten als größte Positionen die außerplanmäßigen Abschreibungen sowie die Aufwendungen aus der Veräußerung von dem unbeweglichen Anlagevermögen.

SONDERERGEBNIS

Aufgrund der außerordentlichen Erträge von 2.727.142 € und den außerordentlichen Aufwendungen von 881.322 € ergibt sich ein Sonderergebnis in Höhe von 1.845.820 €.

Dieses Ergebnis wird den Rücklagen aus Überschüssen des Sonderergebnisses zugeführt.

GESAMTERGEBNIS

GESAMTERGEBNIS

Das Gesamtergebnis ergibt sich aus dem ordentlichen Ergebnis und Sonderergebnis.

Das Gesamtergebnis der Ergebnisrechnung für das Haushaltsjahr 2019 beträgt 2.462.039 €. Dies entspricht einer Verbesserung von 1.607.122 € gegenüber dem Planansatz von 854.917 €.

THH1 Innere Verwaltung

lfd. Nr.	Teilergebnisrechnung Ertrags- und Aufwandsarten	Ergebnis Vorjahr 2018 EUR	Fort- schrieb. Ansatz 2019 EUR	Ergebnis 2019 EUR	Vergleich Ansatz- Ergebnis EUR	Ergänz. Festl. im HH- Vollzug EUR	Ermächt.- übertrag aus 2018 EUR	Verf. Mittel abzgl. Ergebnis EUR	Ermächt.- übertrag nach 2020 EUR
		1	2 ¹⁾	3	4	5 ²⁾	6	7 ³⁾	8 ⁴⁾
2	+ Zuweisungen und Zuwendungen, Umlagen	86.070	125.850	97.549,70	28.300	150	0	28.451	0
3	+ Aufgelöste Investitionszuwendungen und -beiträge	405.613	402.744	412.215,21	9.471-	0	0	9.471-	0
5	+ Entgelte für öffentliche Leistungen oder Einrichtungen	10.074	8.100	7.434,00	666	0	0	666	0
6	+ Sonstige privatrechtliche Leistungsentgelte	3.244.172	3.215.920	2.989.536,18	226.384	0	0	226.384	0
7	+ Kostenerstattungen und Kostenumlagen	563.604	315.979	516.113,20	200.134-	0	0	200.134-	0
8	+ Zinsen und ähnliche Erträge	315	600	566,84	33	0	0	33	0
9	+ Aktivierte Eigenleistungen und Bestandsveränderungen	219.941	165.000	233.721,50	68.722-	0	0	68.722-	0
10	+ Sonstige ordentliche Erträge	100.285	64.650	135.167,80	70.518-	0	0	70.518-	0
11	= Anteilige ordentliche Erträge	4.630.074	4.298.843	4.392.304,43	93.461-	150	0	93.311-	0
12	- Personalaufwendungen	9.661.254-	10.329.300-	10.097.387,66-	231.912-	67.684	0	164.229-	0
14	- Aufwendungen für Sach- und Dienstleistungen	5.665.156-	6.244.337-	6.414.478,37-	170.141	217.240-	42.851-	89.950-	31.427-
15	- Abschreibungen	2.300.401-	2.121.583-	2.613.811,13-	492.228	0	0	492.228	0
16	- Zinsen und ähnliche Aufwendungen	24.152-	20.600-	30.152,82-	9.553	5.000-	0	4.553	0
17	- Transferaufwendungen	99.833-	165.913-	187.906,11-	21.993	38.000-	28.010-	44.017-	6.755-
18	- Sonstige ordentliche Aufwendungen	1.113.304-	1.401.230-	1.237.081,56-	164.148-	64.996	344.103-	443.255-	422.800-
19	= Anteilige ordentliche Aufwendungen	18.864.099-	20.282.963-	20.580.817,65-	297.855	127.560-	414.965-	244.670-	460.982-
20	= Anteiliges ordentliches Ergebnis	14.234.025-	15.984.120-	16.188.513,22-	204.394	127.410-	414.965-	337.982-	460.982-
21	+ Erträge aus internen Leistungen	18.807.214	18.572.346	19.522.103,90	949.758-	0	0	949.758-	0
22	+ Erträge aus internen Leistungsbeziehung	5.015.730	5.103.453	5.012.273,25	91.180	0	0	91.180	0
23	+ Erträge aus Leistungsverrechnung	13.791.484	13.468.893	14.509.830,65	1.040.938-	0	0	1.040.938-	0
24	- Aufwendungen für interne Leistungen	2.998.306-	2.564.671-	3.097.994,09-	533.323	0	0	533.323	0
25	- Aufwand für interne Leistungsbeziehung	352.381-	291.166-	366.287,28-	75.121	0	0	75.121	0
26	- Aufwand für Leistungsverrechnung	2.645.925-	2.273.505-	2.731.706,81-	458.202	0	0	458.202	0
27	- kalkulatorische Kosten	2.102.285-	1.570.117-	1.883.399,00-	313.282	0	0	313.282	0
28	= Kalkulatorisches Ergebnis	13.706.623	14.437.558	14.540.710,81	103.153-	0	0	103.153-	0
29	= Nettoressourcenbedarf/-überschuss	527.402-	1.546.562-	1.647.802,41-	101.241	127.410-	414.965-	441.134-	460.982-

1) Ansatz inkl. aller Nachtragshaushalte (übertragene Ermächtigungen und die Nutzung der Deckungsfähigkeit nach § 20 Abs. 5 GemHVO berühren den Ansatz nicht)

2) Über- und außerplanmäßige Aufwendungen, Haushaltswirtschaftliche Sperrungen, Inanspruchnahme von Deckungsfähigkeiten

3) = verfügbare Mittel (Spalte 2 + 5 + 6) - Ergebnis (Spalte 3)

4) Übertragbarkeit nach § 21 GemHVO festzustellen

THH2 Sicherheit und Ordnung

lfd. Nr.	Teilergebnisrechnung Ertrags- und Aufwandsarten	Ergebnis Vorjahr 2018 EUR	Fortge- schrieb. Ansatz 2019 EUR	Ergebnis 2019 EUR	Vergleich Ansatz- Ergebnis EUR	Ergänz. Festl. im HH- Vollzug EUR	Ermächt.- übertrag aus 2018 EUR	Verf. Mittel abzgl. Ergebnis EUR	Ermächt.- übertrag nach 2020 EUR
		1	2 ¹⁾	3	4	5 ²⁾	6	7 ³⁾	8 ⁴⁾
2	+ Zuweisungen und Zuwendungen, Umlagen	25.341	24.200	25.139,60	940-	0	0	940-	0
3	+ Aufgelöste Investitionszuwendungen und -beiträge	53.842	41.340	41.680,00	340-	0	0	340-	0
5	+ Entgelte für öffentliche Leistungen oder Einrichtungen	592.003	501.500	608.901,55	107.402-	0	0	107.402-	0
6	+ Sonstige privatrechtliche Leistungsentgelte	9.023	3.400	39.356,66	35.957-	30.862	0	5.095-	0
7	+ Kostenerstattungen und Kostenumlagen	32.729	31.900	23.241,60	8.658	0	0	8.658	0
10	+ Sonstige ordentliche Erträge	817.914	801.848	929.661,87	127.814-	0	0	127.814-	0
11	= Anteilige ordentliche Erträge	1.530.852	1.404.188	1.667.981,28	263.793-	30.862	0	232.931-	0
12	- Personalaufwendungen	2.585.553-	2.828.500-	2.654.823,15-	173.677-	80.000	0	93.677-	0
14	- Aufwendungen für Sach- und Dienstleistungen	662.903-	730.080-	741.398,50-	11.319	35.733-	2.500-	26.914-	92.500-
15	- Abschreibungen	261.785-	234.156-	285.575,64-	51.420	0	0	51.420	0
17	- Transferaufwendungen	45.081-	66.440-	57.323,23-	9.117-	0	0	9.117-	0
18	- Sonstige ordentliche Aufwendungen	428.568-	489.570-	553.469,76-	63.899	26.177-	128.209-	90.487-	73.342-
19	= Anteilige ordentliche Aufwendungen	3.983.890-	4.348.746-	4.292.590,28-	56.156-	18.090	130.709-	168.775-	165.842-
20	= Anteiliges ordentliches Ergebnis	2.453.038-	2.944.558-	2.624.609,00-	319.949-	48.952	130.709-	401.707-	165.842-
21	+ Erträge aus internen Leistungen	473.250	483.472	475.983,28	7.489	0	0	7.489	0
23	+ Erträge aus Leistungsverrechnung	473.250	483.472	475.983,28	7.489	0	0	7.489	0
24	- Aufwendungen für interne Leistungen	1.261.746-	1.312.004-	1.304.776,44-	7.228-	0	0	7.228-	0
25	- Aufwand für interne Leistungsbeziehung	15.503-	27.600-	29.996,07-	2.396	0	0	2.396	0
26	- Aufwand für Leistungsverrechnung	1.246.244-	1.284.404-	1.274.780,37-	9.624-	0	0	9.624-	0
27	- kalkulatorische Kosten	45.254-	32.117-	39.349,00-	7.232	0	0	7.232	0
28	= Kalkulatorisches Ergebnis	833.751-	860.649-	868.142,16-	7.493	0	0	7.493	0
29	= Nettoressourcenbedarf/-überschuss	3.286.789-	3.805.207-	3.492.751,16-	312.456-	48.952	130.709-	394.213-	165.842-

1) Ansatz inkl. aller Nachtragshaushalte (übertragene Ermächtigungen und die Nutzung der Deckungsfähigkeit nach § 20 Abs. 5 GemHVO berühren den Ansatz nicht)

2) Über- und außerplanmäßige Aufwendungen, Haushaltswirtschaftliche Sperren, Inanspruchnahme von Deckungsfähigkeiten

3) = verfügbare Mittel (Spalte 2 + 5 + 6) - Ergebnis (Spalte 3)

4) Übertragbarkeit nach § 21 GemHVO festzustellen

THH3 Schulen, Kinder, Soziales, Sport

lfd. Nr.	Teilergebnisrechnung Ertrags- und Aufwandsarten	Ergebnis Vorjahr 2018 EUR	Fortgeschrieb. Ansatz 2019 EUR	Ergebnis 2019 EUR	Vergleich Ansatz- Ergebnis EUR	Ergänz. Festl. im HH- Vollzug EUR	Ermächt.- übertrag aus 2018 EUR	Verf. Mittel abzgl. Ergebnis EUR	Ermächt.- übertrag nach 2020 EUR
		1	2 ¹⁾	3	4	5 ²⁾	6	7 ³⁾	8 ⁴⁾
2	+ Zuweisungen und Zuwendungen, Umlagen	6.416.210	7.208.835	7.465.851,63	257.017-	5.000-	0	262.017-	0
3	+ Aufgelöste Investitionszuwendungen und -beiträge	34.425	29.859	35.641,80	5.783-	0	0	5.783-	0
5	+ Entgelte für öffentliche Leistungen oder Einrichtungen	1.042.541	985.500	1.084.744,53	99.245-	50.000	0	49.245-	0
6	+ Sonstige privatrechtliche Leistungsentgelte	413.585	545.280	482.109,02	63.171	0	0	63.171	0
7	+ Kostenerstattungen und Kostenumlagen	930.908	759.360	1.187.736,96	428.377-	0	0	428.377-	0
10	+ Sonstige ordentliche Erträge	34.246	0	37.679,02	37.679-	0	0	37.679-	0
11	= Anteilige ordentliche Erträge	8.871.916	9.528.834	10.293.762,96	764.929-	45.000	0	719.929-	0
12	- Personalaufwendungen	8.213.852-	9.470.350-	8.895.033,51-	575.316-	124.200	0	451.116-	0
14	- Aufwendungen für Sach- und Dienstleistungen	2.286.490-	2.606.193-	2.455.377,73-	150.815-	10.228-	6.000-	167.043-	0
15	- Abschreibungen	466.689-	295.486-	555.686,85-	260.201	0	0	260.201	0
17	- Transferaufwendungen	6.206.367-	6.854.869-	7.319.084,36-	464.215	557.068-	5.700-	98.553-	13.925-
18	- Sonstige ordentliche Aufwendungen	614.554-	651.790-	769.895,61-	118.106	10.659-	710.917-	603.470-	644.985-
19	= Anteilige ordentliche Aufwendungen	17.787.953-	19.878.688-	19.995.078,06-	116.390	453.755-	722.617-	1.059.982-	658.909-
20	= Anteiliges ordentliches Ergebnis	8.916.037-	10.349.854-	9.701.315,10-	648.539-	408.755-	722.617-	1.779.911-	658.909-
21	+ Erträge aus internen Leistungen	2.541.927	2.550.452	2.472.565,75	77.886	115.575-	0	37.689-	0
22	+ Erträge aus internen Leistungsbeziehung	1.661.532	1.644.241	1.528.666,00	115.575	115.575-	0	0	0
23	+ Erträge aus Leistungsverrechnung	880.395	906.211	943.899,75	37.689-	0	0	37.689-	0
24	- Aufwendungen für interne Leistungen	10.862.170-	10.816.107-	11.339.931,36-	523.824	115.335	0	639.159	0
25	- Aufwand für interne Leistungsbeziehung	2.442.868-	2.396.743-	2.317.125,91-	79.617-	115.335	0	35.718	0
26	- Aufwand für Leistungsverrechnung	8.419.302-	8.419.364-	9.022.805,45-	603.441	0	0	603.441	0
27	- kalkulatorische Kosten	931.662-	323.032-	787.584,00-	464.552	0	0	464.552	0
28	= Kalkulatorisches Ergebnis	9.251.905-	8.588.687-	9.654.949,61-	1.066.262	240-	0	1.066.022	0
29	= Nettoressourcenbedarf/-überschuss	18.167.942-	18.938.541-	19.356.264,71-	417.723	408.995-	722.617-	713.889-	658.909-

1) Ansatz inkl. aller Nachtragshaushalte (übertragene Ermächtigungen und die Nutzung der Deckungsfähigkeit nach § 20 Abs. 5 GemHVO berühren den Ansatz nicht)

2) Über- und außerplanmäßige Aufwendungen, Haushaltswirtschaftliche Sperren, Inanspruchnahme von Deckungsfähigkeiten

3) = verfügbare Mittel (Spalte 2 + 5 + 6) - Ergebnis (Spalte 3)

4) Übertragbarkeit nach § 21 GemHVO festzustellen

THH4 Kultur

lfd. Nr.	Teilergebnisrechnung Ertrags- und Aufwandsarten	Ergebnis Vorjahr 2018 EUR	Fortgeschrieb. Ansatz 2019 EUR	Ergebnis 2019 EUR	Vergleich Ansatz- Ergebnis EUR	Ergänz. Festl. im HH- Vollzug EUR	Ermächt.- übertrag aus 2018 EUR	Verf. Mittel abzgl. Ergebnis EUR	Ermächt.- übertrag nach 2020 EUR
		1	2 ¹⁾	3	4	5 ²⁾	6	7 ³⁾	8 ⁴⁾
2	+ Zuweisungen und Zuwendungen, Umlagen	189.180	208.730	170.549,47	38.181	0	0	38.181	0
3	+ Aufgelöste Investitionszuwendungen und -beiträge	9.109	8.565	9.620,00	1.055-	0	0	1.055-	0
5	+ Entgelte für öffentliche Leistungen oder Einrichtungen	557.939	654.255	626.783,58	27.471	0	0	27.471	0
6	+ Sonstige privatrechtliche Leistungsentgelte	76.524	91.550	166.393,63	74.844-	0	0	74.844-	0
7	+ Kostenerstattungen und Kostenumlagen	13.159	0	259,01	259-	0	0	259-	0
10	+ Sonstige ordentliche Erträge	18.273	16.800	15.269,83	1.530	0	0	1.530	0
11	= Anteilige ordentliche Erträge	864.184	979.900	988.875,52	8.976-	0	0	8.976-	0
12	- Personalaufwendungen	2.002.388-	2.159.700-	2.101.395,20-	58.305-	18.800	0	39.505-	0
14	- Aufwendungen für Sach- und Dienstleistungen	562.565-	750.337-	741.249,44-	9.088-	35.432-	2.000-	46.520-	0
15	- Abschreibungen	80.462-	48.916-	87.247,14-	38.331	0	0	38.331	0
17	- Transferaufwendungen	83.273-	87.717-	97.888,47-	10.171	22.301-	0	12.129-	0
18	- Sonstige ordentliche Aufwendungen	331.611-	347.905-	325.538,42-	22.367-	0	15.600-	37.967-	0
19	= Anteilige ordentliche Aufwendungen	3.060.300-	3.394.575-	3.353.318,67-	41.257-	38.933-	17.600-	97.790-	0
20	= Anteiliges ordentliches Ergebnis	2.196.116-	2.414.675-	2.364.443,15-	50.232-	38.933-	17.600-	106.765-	0
21	+ Erträge aus internen Leistungen	194.163	190.961	190.143,87	817	0	0	817	0
22	+ Erträge aus internen Leistungsbeziehung	44.000	44.000	44.000,00	0	0	0	0	0
23	+ Erträge aus Leistungsverrechnung	150.163	146.961	146.143,87	817	0	0	817	0
24	- Aufwendungen für interne Leistungen	1.390.547-	1.392.267-	1.401.486,67-	9.219	5.760-	0	3.459	0
25	- Aufwand für interne Leistungsbeziehung	241.980-	220.885-	230.355,69-	9.471	5.760-	0	3.711	0
26	- Aufwand für Leistungsverrechnung	1.148.567-	1.171.382-	1.171.130,98-	251-	0	0	251-	0
27	- kalkulatorische Kosten	19.984-	9.133-	16.800,00-	7.667	0	0	7.667	0
28	= Kalkulatorisches Ergebnis	1.216.368-	1.210.439-	1.228.142,80-	17.704	5.760-	0	11.944	0
29	= Nettoressourcenbedarf/-überschuss	3.412.484-	3.625.115-	3.592.585,95-	32.529-	44.693-	17.600-	94.821-	0

1) Ansatz inkl. aller Nachtragshaushalte (übertragene Ermächtigungen und die Nutzung der Deckungsfähigkeit nach § 20 Abs. 5 GemHVO berühren den Ansatz nicht)

2) Über- und außerplanmäßige Aufwendungen, Haushaltswirtschaftliche Sperren, Inanspruchnahme von Deckungsfähigkeiten

3) = verfügbare Mittel (Spalte 2 + 5 + 6) - Ergebnis (Spalte 3)

4) Übertragbarkeit nach § 21 GemHVO festzustellen

THH5 Bauen, Natur, Wirtschaft

lfd. Nr.	Teilergebnisrechnung Ertrags- und Aufwandsarten	Ergebnis Vorjahr 2018 EUR	Fort- schrieb. Ansatz 2019 EUR	Ergebnis 2019 EUR	Vergleich Ansatz- Ergebnis EUR	Ergänz. Festl. im HH- Vollzug EUR	Ermächt.- übertrag aus 2018 EUR	Verf. Mittel abzgl. Ergebnis EUR	Ermächt.- übertrag nach 2020 EUR
		1	2 ¹⁾	3	4	5 ²⁾	6	7 ³⁾	8 ⁴⁾
2	+ Zuweisungen und Zuwendungen, Umlagen	325.775	1.181.268	332.209,82	849.058	0	0	849.058	0
3	+ Aufgelöste Investitionszuwendungen und -beiträge	1.486.655	1.413.800	1.477.563,39	63.763-	0	0	63.763-	0
5	+ Entgelte für öffentliche Leistungen oder Einrichtungen	9.938.654	9.746.119	10.073.477,62	327.359-	152.540	0	174.818-	0
6	+ Sonstige privatrechtliche Leistungsentgelte	1.052.155	858.755	705.158,81	153.596	198.000-	0	44.404-	0
7	+ Kostenerstattungen und Kostenumlagen	175.601	259.375	231.234,29	28.141	0	0	28.141	0
8	+ Zinsen und ähnliche Erträge	454.291	242.000	536.689,56	294.690-	0	0	294.690-	0
10	+ Sonstige ordentliche Erträge	1.562.648	1.498.700	1.528.103,58	29.404-	0	0	29.404-	0
11	= Anteilige ordentliche Erträge	14.995.779	15.200.017	14.884.437,07	315.580	45.460-	0	270.121	0
12	- Personalaufwendungen	3.317.421-	3.883.200-	3.538.680,25-	344.520-	174.354	0	170.166-	0
14	- Aufwendungen für Sach- und Dienstleistungen	6.240.805-	7.697.537-	6.617.186,15-	1.080.351-	925.682	436.750-	591.419-	306.842-
15	- Abschreibungen	4.135.622-	3.824.577-	4.323.181,39-	498.604	0	0	498.604	0
17	- Transferaufwendungen	1.319.927-	1.430.190-	1.464.777,29-	34.587	59.284-	0	24.697-	0
18	- Sonstige ordentliche Aufwendungen	894.065-	1.224.289-	1.275.243,59-	50.955	127.324-	254.218-	330.587-	354.497-
19	= Anteilige ordentliche Aufwendungen	15.907.839-	18.059.793-	17.219.068,67-	840.724-	913.428	690.968-	618.264-	661.339-
20	= Anteiliges ordentliches Ergebnis	912.060-	2.859.775-	2.334.631,60-	525.143-	867.968	690.968-	348.143-	661.339-
21	+ Erträge aus internen Leistungen	1.048.852	1.038.352	1.050.959,12	12.608-	0	0	12.608-	0
22	+ Erträge aus internen Leistungsbeziehung	553.192	528.792	549.709,56	20.918-	0	0	20.918-	0
23	+ Erträge aus Leistungsverrechnung	495.660	509.560	501.249,56	8.310	0	0	8.310	0
24	- Aufwendungen für interne Leistungen	6.526.845-	6.724.742-	6.541.775,64-	182.966-	0	0	182.966-	0
25	- Aufwand für interne Leistungsbeziehung	4.221.723-	4.384.092-	4.190.883,86-	193.208-	0	0	193.208-	0
26	- Aufwand für Leistungsverrechnung	2.305.122-	2.340.650-	2.350.891,78-	10.242	0	0	10.242	0
27	- kalkulatorische Kosten	3.673.597-	2.768.197-	3.036.017,00-	267.820	0	0	267.820	0
28	= Kalkulatorisches Ergebnis	9.151.590-	8.454.587-	8.526.833,52-	72.246	0	0	72.246	0
29	= Nettoressourcenbedarf/-überschuss	10.063.650-	11.314.362-	10.861.465,12-	452.897-	867.968	690.968-	275.897-	661.339-

1) Ansatz inkl. aller Nachtragshaushalte (übertragene Ermächtigungen und die Nutzung der Deckungsfähigkeit nach § 20 Abs. 5 GemHVO berühren den Ansatz nicht)

2) Über- und außerplanmäßige Aufwendungen, Haushaltswirtschaftliche Sperren, Inanspruchnahme von Deckungsfähigkeiten

3) = verfügbare Mittel (Spalte 2 + 5 + 6) - Ergebnis (Spalte 3)

4) Übertragbarkeit nach § 21 GemHVO festzustellen

THH6 Allgemeine Finanzwirtschaft

lfd. Nr.	Teilergebnisrechnung Ertrags- und Aufwandsarten	Ergebnis Vorjahr 2018 EUR	Fortgeschrieb. Ansatz 2019 EUR	Ergebnis 2019 EUR	Vergleich Ansatz- Ergebnis EUR	Ergänz. Festl. im HH- Vollzug EUR	Ermächt.- übertrag aus 2018 EUR	Verf. Mittel abzgl. Ergebnis EUR	Ermächt.- übertrag nach 2020 EUR
		1	2 ¹⁾	3	4	5 ²⁾	6	7 ³⁾	8 ⁴⁾
1	+ Steuern und ähnliche Abgaben	53.560.639	50.968.000	47.332.325,27	3.635.675	28.878	0	3.664.553	0
2	+ Zuweisungen und Zuwendungen, Umlagen	13.884.975	14.468.500	14.689.408,10	220.908-	0	0	220.908-	0
8	+ Zinsen und ähnliche Erträge	27.342	7.400	12.600,51	5.201-	0	0	5.201-	0
10	+ Sonstige ordentliche Erträge	276.522	169.300	329.345,00	160.045-	0	0	160.045-	0
11	= Anteilige ordentliche Erträge	67.749.478	65.613.200	62.363.678,88	3.249.521	28.878	0	3.278.399	0
15	- Abschreibungen	72.164-	0	54.701,35-	54.701	14.482-	0	40.219	0
16	- Zinsen und ähnliche Aufwendungen	450.690-	353.000-	672.828,59-	319.829	47.038-	0	272.791	0
17	- Transferaufwendungen	28.715.290-	29.852.300-	27.806.417,83-	2.045.882-	29.594-	0	2.075.476-	0
18	- Sonstige ordentliche Aufwendungen	0	0	0,00	0	500.000	0	500.000	0
19	= Anteilige ordentliche Aufwendungen	29.238.144-	30.205.300-	28.533.947,77-	1.671.352-	408.886	0	1.262.466-	0
20	= Anteiliges ordentliches Ergebnis	38.511.334	35.407.900	33.829.731,11	1.578.169	437.764	0	2.015.933	0
21	+ Erträge aus internen Leistungen	0	0	0,00	0	0	0	0	0
24	- Aufwendungen für interne Leistungen	25.792-	25.792-	25.791,72-	0	0	0	0	0
26	- Aufwand für Leistungsverrechnung	25.792-	25.792-	25.791,72-	0	0	0	0	0
28	= Kalkulatorisches Ergebnis	25.792-	25.792-	25.791,72-	0	0	0	0	0
29	= Nettoressourcenbedarf/-überschuss	38.485.543	35.382.108	33.803.939,39	1.578.169	437.764	0	2.015.933	0

1) Ansatz inkl. aller Nachtragshaushalte (übertragene Ermächtigungen und die Nutzung der Deckungsfähigkeit nach § 20 Abs. 5 GemHVO berühren den Ansatz nicht)

2) Über- und außerplanmäßige Aufwendungen, Haushaltswirtschaftliche Sperren, Inanspruchnahme von Deckungsfähigkeiten

3) = verfügbare Mittel (Spalte 2 + 5 + 6) - Ergebnis (Spalte 3)

4) Übertragbarkeit nach § 21 GemHVO festzustellen

FINANZ- RECHNUNG

Gesamtfinanzrechnung

If d. Nr.	Gesamtfinanzrechnung Einzahlungs- und Auszahlungsarten	Ergebnis Vorjahr 2018	Fortgeschrieb. Ansatz 2019	Ergebnis 2019	Vergleich Ansatz-Ergebnis	Ergänz. Festl. im HH-Vollzug EUR	Ermächt.-übertrag aus 2018 EUR	Verf. Mittel abzgl. Ergebnis	Ermächt.-übertrag nach 2020 EUR
		EUR	EUR	EUR	EUR	EUR	EUR	EUR	EUR
		1	2 ¹⁾	3	4	5 ²⁾	6	7 ³⁾	8 ⁴⁾
1 +	Steuern und ähnliche Abgaben	52.277.701	50.968.000	48.047.376,52	2.920.623	28.878	0	2.949.501	0
2 +	Zuweisungen und Zuwendungen und allgemeine Umlagen	20.942.882	23.217.383	22.744.628,80	472.755	4.850-	0	477.905	0
4 +	Entgelte für öffentliche Leistungen oder Einrichtungen	12.146.987	11.596.474	12.110.265,57	513.791-	202.540	0	311.251-	0
5 +	Sonstige privatrechtliche Leistungsentgelte	4.729.974	4.714.905	4.487.819,01	227.086	167.138-	0	1.776-	0
6 +	Kostenerstattungen und Kostenumlagen	1.643.267	1.366.614	1.927.255,21	560.641-	0	0	560.641-	0
7 +	Zinsen und ähnliche Einzahlungen	505.826	250.000	540.951,48	290.951-	0	0	290.951-	0
8 +	Sonstige haushaltswirksame Einzahlungen	2.896.967	2.715.548	3.120.673,64	405.126-	0	0	405.126-	0
9 =	Summe der Einzahlungen aus laufender Verwaltungstätigkeit	95.143.604	94.828.924	92.978.970,23	1.849.954	59.430	0	1.857.661	0
10 -	Personalauszahlungen	25.734.053-	28.671.050-	27.329.285,48-	1.341.765-	465.038	0	1.116.727-	0
12 -	Auszahlungen für Sach- und Dienstleistungen	15.456.594-	18.028.484-	17.142.110,97-	886.373-	627.049	490.102-	3.431.577-	430.769-
13 -	Zinsen und ähnliche Auszahlungen	485.672-	373.600-	704.198,56-	330.599	52.038-	0	278.561	0
14 -	Transferauszahlungen (ohne Investitionszuschüsse)	36.986.751-	38.457.429-	36.842.226,14-	1.615.203-	706.247-	33.710-	2.381.160-	20.679-
15 -	Sonstige haushaltswirksame Auszahlungen	3.380.600-	4.114.684-	4.140.566,63-	25.883	400.986	1.453.047-	1.129.568-	1.495.624-
16 =	Summe der Auszahlungen aus laufender Verwaltungstätigkeit	82.043.670-	89.645.247-	86.158.387,78-	3.486.859-	734.788	1.976.859-	7.780.472-	1.947.073-
17 =	Zahlungsmittelüberschuss/-bedarf der Ergebnisrechnung	13.099.933	5.183.677	6.820.582,45	1.636.905-	794.219	1.976.859-	5.922.811-	1.947.073-
18 +	Einzahlungen aus Investitionszuwendungen	485.825	863.000	1.363.883,13	500.883-	194.534-	1.418.284	722.867	1.899.054
19 +	Einzahlungen aus Investitionsbeiträgen und ähnlichen Entgelten für Investitionstätigkeit	154.286	1.020.100	726.256,07	293.844	0	0	293.844	0

If d. Nr.	Gesamtfinanzrechnung Einzahlungs- und Auszahlungsarten	Ergebnis Vorjahr 2018 EUR	Fortgeschrieb. Ansatz 2019 EUR	Ergebnis 2019 EUR	Vergleich Ansatz-Ergebnis EUR	Ergänz. Festl. im HH-Vollzug EUR	Ermächt.-übertrag aus 2018 EUR	Verf. Mittel abzgl. Ergebnis EUR	Ermächt.-übertrag nach 2020 EUR
		1	2 ¹⁾	3	4	5 ²⁾	6	7 ³⁾	8 ⁴⁾
20	+ Einzahlungen aus der Veräußerung von Sachvermögen	2.083.596	5.501.000	3.360.291,66	2.140.708	0	0	2.140.708	0
22	+ Einzahlungen für sonstige Investitionstätigkeit	166.696	109.400	29.860,41	79.540	440.837	0	520.377	0
23	= Summe der Einzahlungen aus Investitionstätigkeit	2.890.402	7.493.500	5.480.291,27	2.013.209	246.303	1.418.284	3.677.796	1.899.054
24	- Auszahlungen für den Erwerb von Grundstücken und Gebäuden	1.679.792-	1.750.000-	639.046,61-	1.110.953-	1.000.000	935.000-	3.045.953-	870.000-
25	- Auszahlungen für Baumaßnahmen	10.444.917-	12.059.581-	14.959.494,43-	2.899.913	218.118	9.910.948-	9.904.064-	5.712.493-
26	- Auszahlungen für den Erwerb von beweglichem Sachvermögen	769.096-	784.100-	940.615,16-	156.515	60.266	933.156-	2.220.374-	677.361-
27	- Auszahlungen für den Erwerb von Finanzvermögen	150-	500-	2.850,00-	2.350	2.600-	0	250-	0
28	- Auszahlungen für Investitionsförderungsmaßnahmen	741.475-	1.766.342-	1.390.082,96-	376.259-	403.700-	129.207-	1.355.966-	907.528-
29	- Auszahlungen für den Erwerb von immateriellen Vermögensgegenständen	50.685-	0	136.783,63-	136.784	0	0	136.784	0
30	= Summe der Auszahlungen aus Investitionstätigkeit	13.686.115-	16.360.523-	18.068.872,79-	1.708.350	872.084	11.908.310-	16.389.824-	8.167.383-
31	= Finanzierungsmittel überschuss/-bedarf aus Investitionstätigkeit	10.795.713-	8.867.023-	12.588.581,52-	3.721.559	1.118.387	10.490.026-	12.712.028-	6.268.329-
32	= Finanzierungsmittel überschuss/-bedarf	2.304.221	3.683.346-	5.767.999,07-	2.084.653	1.912.606	12.466.885-	18.634.839-	8.215.402-
33	+ Einzahlungen aus der Aufnahme von Krediten und wirtschaftlich vergleichbare Vorgängen für Investitionen	0	1.900.000	0,00	1.900.000	0	0	1.900.000	0
34	- Auszahlungen für die Tilgung von Krediten und wirtschaftlich vergleichbaren Vorgängen für Investitionen	386.259-	1.819.316-	1.753.619,34-	65.697-	0	0	65.697-	0
35	= Finanzierungsmittel überschuss/-bedarf aus Finanzierungstätigkeit	386.259-	80.684	1.753.619,34-	1.834.303	0	0	1.834.303	0

If d. Nr.	Gesamtfinanzrechnung Einzahlungs- und Auszahlungsarten	Ergebnis Vorjahr 2018	Fortgeschrieb. Ansatz 2019	Ergebnis 2019	Vergleich Ansatz-Ergebnis	Ergänz. Festl. im HH-Vollzug	Ermächt.-übertrag aus 2018	Verf. Mittel abzgl. Ergebnis	Ermächt.-übertrag nach 2020
		EUR	EUR	EUR	EUR	EUR	EUR	EUR	EUR
		1	2 ¹⁾	3	4	5 ²⁾	6	7 ³⁾	8 ⁴⁾
36	= Änderung des Finanzierungsmittel bestands zum Ende des Haushaltsjahres	1.917.962	3.602.662-	7.521.618,41-	3.918.957	1.912.606	12.466.885-	16.800.535-	8.215.402-
37	+ Haushaltsunwirksame Einzahlungen (u.a. durchlaufende Finanzmittel, Rückzahlung von angelegten Kassenmitteln, Aufnahme von Kassenkrediten)	9.931.953		20.791.016,90					
38	- Haushaltsunwirksame Auszahlungen (u.a. durchlaufende Finanzmittel, Anlegung von Kassenmitteln, Rückzahlung von Kassenkrediten)	6.330.602-		13.473.519,53-					
39	= Überschuss/Bedarf aus haushaltsunwirksamen Einzahlungen und Auszahlungen	3.601.351		7.317.497,37					
40	Anfangsbestand an Zahlungsmitteln	8.619.809		14.139.121,92					
41	+/- Veränderung des Bestands an Zahlungsmitteln	5.519.313		204.121,04-					
42	= Endbestand Zahlungsmittel	14.139.122		13.935.000,88					

1) Ansatz inkl. aller Nachtragshaushalte (übertragene Ermächtigungen und die Nutzung der Deckungsfähigkeit nach § 20 Abs. 5 GemHVO berühren den Ansatz nicht)

2) Über- und außerplanmäßige Aufwendungen, Haushaltswirtschaftliche Sperren, Inanspruchnahme von Deckungsfähigkeiten

3) = verfügbare Mittel (Spalte 2 + 5 + 6) - Ergebnis (Spalte 3)

4) Übertragbarkeit nach § 21 GemHVO festzustellen

ERLÄUTERUNGEN ZUR FINANZRECHNUNG

ZAHLUNGSMITTELÜBERSCHUSS/-BEDARF AUS LFD. VERWALTUNGSTÄTIGKEIT

Die Inhalte der Positionen 1 – 17 der Finanzrechnung entsprechen den gleichlautenden Positionen der Ergebnisrechnung mit Ausnahme der nicht zahlungswirksamen Erträge (Auflösung von Beiträgen und Zuschüssen) und der nicht zahlungswirksamen Aufwendungen (Zuführung zu Rückstellungen und Abschreibungen). Insofern gelten für diese Positionen der Finanzrechnung auch die Ausführungen zur Ergebnisrechnung.

Wertmäßige Differenzen entstehen aber durch die sog. zeitliche Abgrenzung, da Erträge und Aufwendungen in der Ergebnisrechnung dem Jahr der Entstehung zugerechnet werden, während Einzahlungen und Auszahlungen in der Finanzrechnung dem tatsächlichen Zeitpunkt zuzuordnen sind. Mit der Feststellung des Kassenbestandes anhand des letzten Kontoauszugs des jeweiligen Haushaltsjahres sind die Zahlungsströme in der Finanzrechnung fixiert. Nachträgliche Umbuchungen und Korrekturen tangieren die Finanzrechnung folglich nicht.

EINZAHLUNGEN AUS LFD. VERWALTUNGSTÄTIGKEIT

Die Position umfasst alle zahlungswirksamen ordentlichen Erträge der Ergebnisrechnung. Die Summe der Einzahlungen aus laufender Verwaltungstätigkeit liegt 1.849.954 € unter dem Planansatz von 94.828.924 €. Diese Veränderung ist im Wesentlichen auf Rückzahlungen bei der Gewerbesteuer, dem geringer ausgefallenen Gemeindeanteil an der Einkommensteuer und den geringeren Zuweisungen für laufende Zwecke vom Bund zurückzuführen.

AUSZAHLUNGEN AUS LFD. VERWALTUNGSTÄTIGKEIT

Die Position umfasst alle zahlungswirksamen ordentlichen Aufwendungen der Ergebnisrechnung. Die Auszahlungen aus laufender Verwaltungstätigkeit liegen 3.486.859 € unter dem Planansatz von 89.645.247 €. Bei den Zinsen und ähnlichen Auszahlungen wurde im Ergebnishaushalt durch die Erstattungszinsen für die Rückzahlung der Gewerbesteuer mehr ausbezahlt als veranschlagt. Dafür wurden weniger Auszahlungen für Sach- und Dienstleistungen, Transferaufwendungen und Personalausgaben geleistet. Insgesamt ergibt sich daraus die genannte Einsparung.

ZAHLUNGSMITTELÜBERSCHUSS DER ERGEBNISRECHNUNG

Aus den Ein- und Auszahlungen aus laufender Verwaltungstätigkeit ergibt sich ein Zahlungsmittelüberschuss von 6.820.582 €, der um 1.636.905 € über dem Planansatz von 5.183.677 € liegt.

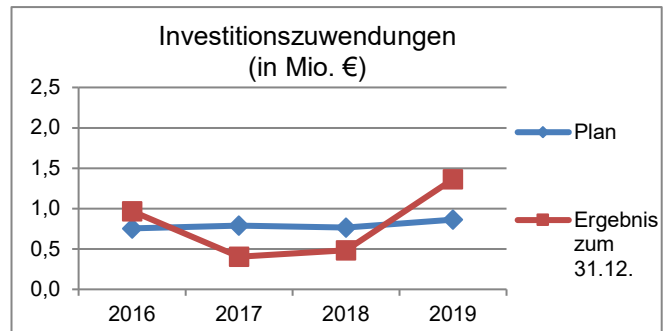
Bei einem Zahlungsmittelüberschuss aus laufender Verwaltungstätigkeit (Cash-Flow) stehen diese Mittel für die Finanzierung von Investitionen, zur Schuldentilgung oder zur Stärkung der Finanzreserve zur Verfügung.

FINANZIERUNGSMITTELÜBERSCHUSS/-BEDARF AUS INVESTITIONSTÄTIGKEIT

EINZAHLUNGEN AUS INVESTITIONSTÄTIGKEIT

EINZAHLUNGEN AUS INVESTITIONSZUWENDUNGEN

An Investitionszuwendungen waren im Haushalt 2019 863.000 € eingeplant. Insgesamt sind 1.363.883 € eingegangen. Planabweichungen entstehen hier oft durch zeitliche Verzögerungen bei der Umsetzung der Baumaßnahme und/oder durch die späteren Auszahlungen der Mittel durch den Zuschussgeber, da die Auszahlung der Schlussrate meist erst nach Abrechnung der Maßnahme erfolgt.

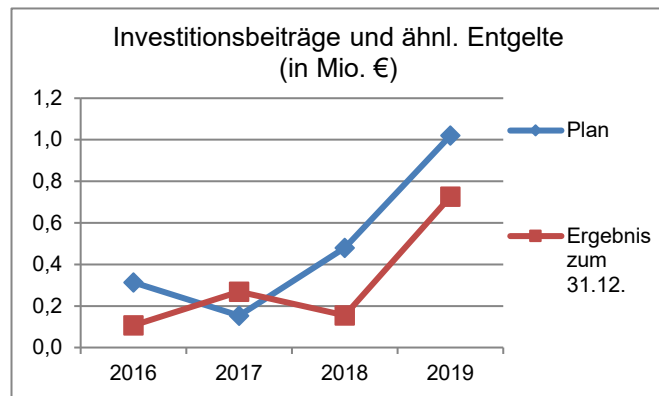


Ein Großteil der Einzahlungen fällt auf den außerplanmäßigen Versicherungsersatz für den Brandschaden der Markolphalle Markelfingen (884.000 €). Bei der Gemeinschaftsschule (GMS) konnte der Zuschuss für die inklusionsbedingten Umbauten abgerufen werden (ca. 338.600 €). Außerdem wurden Zuschüsse für das DLRG-Gebäude (64.100 €), das Bahnmodernisierungsprogramm in Böhringen (66.100 €), das Kneipp-Becken (25.000 €) und die Umrüstung auf LED (11.700 €) vereinnahmt. Für die Jugendfeuerwehr gab es eine Spende für ein Fahrzeug (24.000 €).

Der restliche Zuschuss bei der GMS und der Zuschuss für die Realschule können erst in den Folgejahren abgerufen werden. Ebenfalls nicht vereinnahmt werden konnten die Zuschüsse für die Konstanzer Brücke und die Bahnübergänge in Markelfingen. Die Rückzahlung vom Zuschuss für das Projekt Stadt-Bahn-See schlägt sich hier mit negativem Vorzeichen von 194.500 € nieder.

EINZAHLUNGEN AUS INVESTITIONSBEITRÄGEN UND ÄHNLICHEN ENTGELTEN

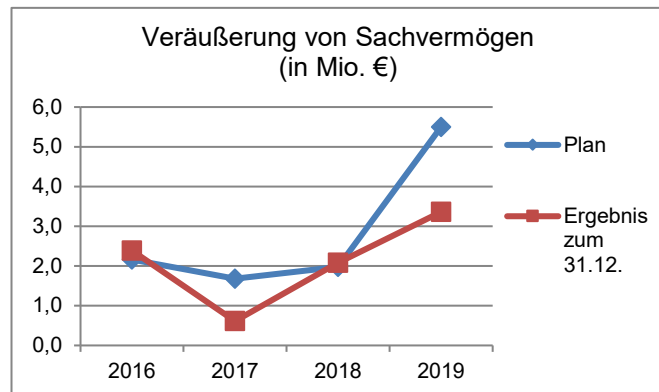
Der Planansatz i. H. v. 1.020.100 € bei den Investitionsbeiträgen konnte nicht vereinnahmt werden. Tatsächlich belaufen sich die Einzahlungen auf 726.256 €. Dies ist darauf zurückzuführen, dass geplante Maßnahmen noch nicht abgerechnet werden konnten. Noch nicht wie geplant abgerechnet werden konnten beispielsweise die Maßnahme Stadterweiterung Nord sowie ein Teil der Grundstücke im Gebiet Kirchental in Güttingen.



EINZAHLUNGEN AUS DER VERÄUßERUNG VON SACHVERMÖGEN

Hier werden die Einzahlungen aus der Veräußerung von Grundstücken, Gebäuden und beweglichen Vermögensgegenständen zusammengefasst.

Bedingt durch die Erlöse aus diesen Veräußerungen konnte der Planansatz von 5,5 Mio. € nicht erreicht werden. Es wurden im Jahr 2019 tatsächlich Einzahlungen in Höhe von 3,36 Mio. € erzielt. Nicht wie geplant konnten ein Teil der Grundstücke im Gebiet Güttingen



Kirchental – Kreisel Nord, Baugruppen in der Stadterweiterung Nord sowie Bauplätze auf der Mettnau abgewickelt werden. Dafür konnten zwei Erbpachtgrundstücke in der Kernstadt und weitere Grundstücke für Freizeit- und Vereinsnutzung verkauft werden, welche nicht im Haushalt veranschlagt waren.

SUMME DER EINZAHLUNGEN AUS INVESTITIONSTÄTIGKEIT

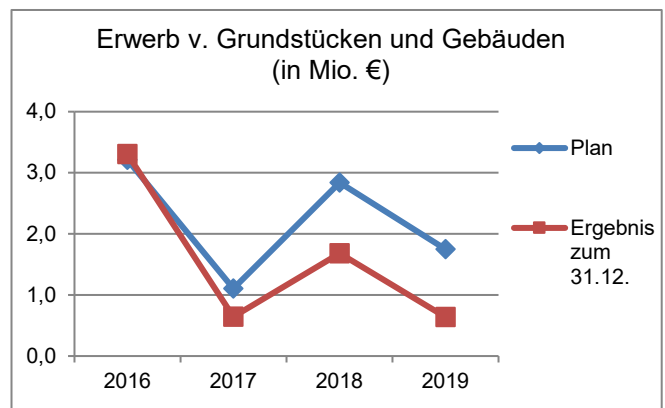
Insgesamt beliefen sich die Einzahlungen im Jahr 2019 auf 5.480.291 €. Somit lagen sie 2.013.209 € unter dem Planansatz von 7.493.500 €.

AUSZAHLUNGEN AUS INVESTITIONSTÄTIGKEIT

AUSZAHLUNGEN FÜR DEN ERWERB VON GRUNDSTÜCKEN UND GEBÄUDEN

Für den Erwerb von Grundstücken und Gebäuden wurden rund 0,64 Mio. € verausgabt. Gegenüber dem Planansatz von 1,75 Mio. € bedeutet das Minderauszahlungen von 1,11 Mio. €.

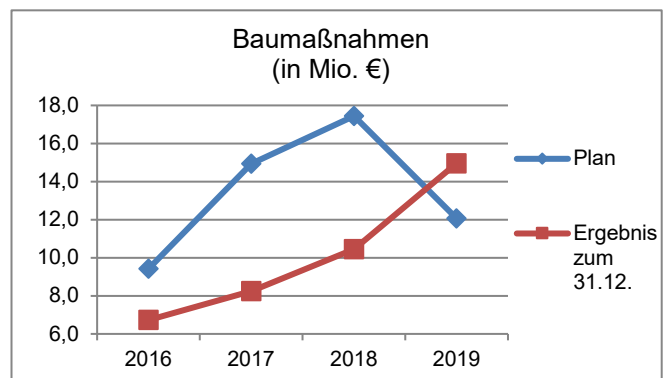
Es wurden Grundstücke für das künftige Neubaugebiet Seelenhofer in Liggeringen, Forstgrundstücke in Böhringen sowie weitere kleinere Grundstücke in der Kernstadt und für die Entwicklung in den Ortsteilen erworben. Noch nicht abgeschlossen werden, konnten die Ankäufe von Grundstücken im Streuhau und Grundstücke der Bodenseehafengesellschaft sowie der Deutschen Bahn (Seeufer).



AUSZAHLUNGEN FÜR BAUMAßNAHMEN

Für Baumaßnahmen wurden 2019 insgesamt rund 12,06 Mio. € veranschlagt. Verausgabt wurden für Hochbaumaßnahmen 7,55 Mio. €, für Tiefbaumaßnahmen 4,69 Mio. € und für sonstige Baumaßnahmen 2,72 Mio. €. Demnach wurden insgesamt 15 Mio. € verausgabt und damit rund 2,94 Mio. € mehr als im Haushaltsplan vorgesehen.

Dass mehr Ausgaben getätigt werden konnten als im Haushaltsplan veranschlagt, liegt einerseits an der Inanspruchnahme von Ermächtigungsüberträgen, außerdem wurden unterjährig über- und außerplanmäßige Mittel genehmigt.



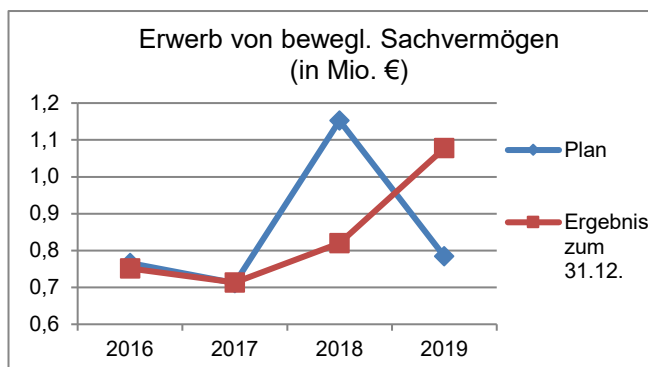
Die höchsten Beträge flossen für die Projekte

- Gemeinschaftsschule Ratoldus (2,11 Mio. €),
- Konstanzer Straße, 1.+2. BA, Straßen + Kanalisation (1,5 Mio. €),
- Stadterweiterung Nord, Straßenbau + Kanalisation (0,79 Mio. €),
- Mettnaustraße, Straßenbau + Kanalisation (0,71 Mio. €),
- Erweiterung Realschule (2,13 Mio. €),
- Neubau Kinderhaus Böhringen (0,99 Mio. €),
- Seebad (1,21 Mio. €),

- DLRG Gebäude Seebad (0,4 Mio. €),
- LED-Straßenbeleuchtung (0,26 Mio. €),
- Walter-Schellenberg-Straße (0,57 Mio. €),
- Wohnmobilstellplatz Mettnau (0,8 Mio. €)
- und versch. Maßnahmen bei der Kläranlage (0,69 Mio. €) ab.

AUSZAHLUNGEN FÜR DEN ERWERB VON BEWEGLICHEM SACHVERMÖGEN

Für den Erwerb von beweglichem und imm. Sachvermögen wurden 2019 784.100 € vorgesehen. Tatsächlich verausgabt wurden 1,08 Mio. €. Die Ausstattung der Schulen (182.800 €), neue Gerätschaften und Fahrzeuge bei den Technischen Betrieben (176.300 €), Hard-/ Software für die Einführung der E-Bauakte (45.300 €), neue Parkscheinautomaten (76.000 €), bewegl. Anlagevermögen im Bereich Kläranlage / Abwasser (103.700 €) sowie die Ausstattung bei der Feuerwehr (66.600 €) sind hier als wesentlich hervorzuheben.

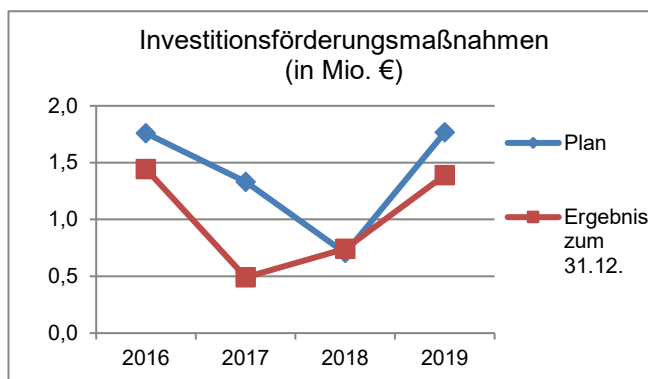


Auch hier konnte durch Ermächtigungsüberträge und unterjährige Bereitstellung von über-/außerplanmäßigen Mitteln mehr verausgabt werden, als im Haushaltsplan als Ansatz veranschlagt war.

AUSZAHLUNGEN FÜR INVESTITIONSFÖRDERUNGSMÄßNAHMEN

Auszahlungen für Investitionsfördermaßnahmen wurden im Jahr 2019 in Höhe von rund 1,39 Mio. € getätigt. Der Ansatz belief sich auf 1,77 Mio. € und wurde folglich nicht vollständig ausgeschöpft.

Der größte Ausgabeanteil ist der Zuschuss an die katholische Kirche für den Neubau Kiga St. Hedwig (879.600 €). Der Zuschuss an die Deutsche Bahn für die Sanierung der Bahnhaltestelle Böhringen belief sich auf 165.100 €. Außerdem wurden Zuschüsse an



Sportvereine, an das Faschnachtsmuseum Schloss Langenstein und an Familien für den Kauf von Baugrundstücken ausbezahlt, was wiederum mit den Grundstückserlösen verrechnet wurde.

SUMME DER AUSZAHLUNGEN AUS INVESTITIONSTÄTIGKEIT

Insgesamt beliefen sich die Auszahlungen aus Investitionstätigkeit im Haushaltsjahr 2019 auf 18.068.873 €. Der Planansatz von 16.360.523 € wird um 1.708.350 € überstiegen. Eine Übersicht über die ins folgende Haushaltsjahr übertragenen Mittel befindet sich in Anhang 5.

FINANZIERUNGSMITTELÜBERSCHUSS/-BEDARF AUS INVESTITIONSTÄTIGKEIT

Aus der Summe der Einzahlungen aus Investitionstätigkeit in Höhe von 5.480.291 € und der Summe der Auszahlungen aus Investitionstätigkeit in Höhe von 18.068.873 € ergibt sich der Finanzierungsmittelbedarf. Im Haushaltsjahr 2019 betrug der Finanzierungsmittelbedarf 12.588.582 € und lag somit 3.721.559 € über dem Planansatz von 8.867.023 €.

FINANZIERUNGSMITTELÜBERSCHUSS/-BEDARF

Der Zahlungsmittelüberschuss aus der Ergebnisrechnung mit 6.820.582 € sowie der Finanzierungsmittelbedarf aus Investitionstätigkeiten mit 12.588.582 € führen insgesamt zu einem Finanzierungsmittelbedarf von 5.768.000 €.

FINANZIERUNGSMITTELÜBERSCHUSS/-BEDARF AUS FINANZIERUNGSTÄTIGKEITEN

FINANZIERUNGSMITTELÜBERSCHUSS/-BEDARF AUS FINANZIERUNGSTÄTIGKEIT

Der Finanzierungsmittelbedarf wird durch die Aufnahme und die Tilgung von Krediten bestimmt. Im Jahr 2019 wurden Tilgungsleistungen in Höhe von 1.753.619 € erbracht. Davon entfielen 344.304 € auf ordentliche Tilgungen und 1.409.316 € auf eine Sondertilgung bei einem Darlehen mit auslaufender Zinsbindung. Kredite wurden keine getätigt. Es entsteht somit ein Finanzierungsmittelbedarf aus Finanzierungstätigkeit in Höhe der Tilgungsleistungen.

VERÄNDERUNG DES FINANZIERUNGSMITTELBESTANDES

Nach Berücksichtigung aller Ein- und Auszahlungen aus der laufenden Verwaltungstätigkeit (6.820.582 €), der Investitionstätigkeit (-12.588.582 €) und der Finanzierungstätigkeit (-1.753.619 €) nimmt der Finanzierungsmittelbestand zum Ende des Haushaltsjahres 2019 um 7.521.618 € ab.

ÜBERSCHUSS/BEDARF AUS HAUSHALTSUNWIRKSAMEN EIN- / AUSZAHLUNGEN

HAUSHALTSUNWIRKSAME EINZAHLUNGEN

Unter haushaltsunwirksamen Einzahlungen versteht man Einzahlungen, die sich nicht auf den Haushalt auswirken und folglich nicht im Haushaltsplan veranschlagt werden. Das sind hauptsächlich Rückzahlungen von Geldanlagen und durchlaufende Finanzmittel. Im Jahr 2019 betragen die haushaltsunwirksamen Einzahlungen insgesamt 20.791.017 €.

HAUSHALTSUNWIRKSAME AUSZAHLUNGEN

Unter haushaltsunwirksamen Auszahlungen versteht man Auszahlungen, die keine Belastung für den Haushalt darstellen. Dies sind hauptsächlich Geldanlagen und durchlaufende Finanzmittel. Im Jahr 2019 betragen die haushaltsunwirksamen Auszahlungen insgesamt 13.473.520 €.

ÜBERSCHUSS/BEDARF AUS HAUSHALTSUNWIRKSAMEN EIN- / UND AUSZAHLUNGEN

Die haushaltsunwirksamen Einzahlungen übersteigen im Jahr 2019 die haushaltsunwirksamen Auszahlungen um 7.317.497 €.

Der Haushalt wird dadurch weder positiv noch negativ beeinflusst. Die haushaltsunwirksamen Ein- und Auszahlungen gleichen sich jahresübergreifend immer wieder aus.

ZAHLUNGSMITTELBESTAND

ANFANGSBESTAND AN ZAHLUNGSMITTELN

Am 01.01.2019 betrug der Anfangsbestand an Zahlungsmitteln 14.139.122 €. Dieses Geld stand auf den Giro- und Tagesgeldkonten bei den Banken zur Verfügung.

VERÄNDERUNG DES BESTANDS AN ZAHLUNGSMITTELN

Im laufenden Haushaltsjahr 2019 ergab sich eine Veränderung des Zahlungsmittelbestands in Höhe von -204.121 €. Diese Veränderung ergibt sich aus der Änderung des Finanzierungsmittelbestandes zum 31.12.2019 (-7.521.618 €) und dem Bedarf aus haushaltsunwirksamen Ein- und Auszahlungen (+7.317.497 €).

ENDBESTAND AN ZAHLUNGSMITTELN

Zum 31.12.2019 betrug der Zahlungsmittelbestand 13.935.000,88 €.

Unter Berücksichtigung der Handvorschüsse in Höhe von 7.250,00 € ergeben sich somit liquide Mittel in der Bilanz zum Jahresende in Höhe von 13.942.250,88 €.

THH1 Innere Verwaltung

lfd. N r.	Teilfinanzrechnung Einzahlungs- und Auszahlungsarten	Ergebnis Vorjahr 2018 EUR	Fortge- schrieb. Ansatz 2019 EUR	Ergebnis 2019 EUR	Vergleich Ansatz- Ergebnis EUR	Ergänz. Festl. im HH-Vollzug EUR	Ermächt.- übertrag aus 2018 EUR	Verf. Mittel abzgl. Ergebnis EUR	Ermächt.- übertrag nach 2020 EUR
		1	2 ¹⁾	3	4	5 ²⁾	6	7 ³⁾	8 ⁴⁾
1	+ Summe der Einzahlungen aus laufender Verwaltungstätigkeit	4.107.581	3.895.349	4.058.265,71	162.917-	150	0	162.767-	0
2	- Summe der Auszahlungen aus laufender Verwaltungstätigkeit	16.722.401-	18.161.280-	18.049.825,60-	111.454-	127.410-	414.965-	1.041.133-	460.982-
3	= Anteiliger Zahlungsmittelüber- schuss/-bedarf aus laufender Verwaltungstätigkeit	12.614.820-	14.265.931-	13.991.559,89-	274.371-	127.260-	414.965-	1.203.900-	460.982-
4	+ Einzahlungen aus Investitionszuwendun- gen	22.913	470.000	338.652,19	131.348	0	1.310.000	1.441.348	1.441.348
6	+ Einzahlungen aus der Veräußerung von Sachvermögen	2.083.596	5.501.000	2.833.746,66	2.667.253	0	0	2.667.253	0
8	+ Einzahlungen für sonstige Investitionstätigkeit	798	0	6.650,49	6.650-	0	0	6.650-	0
9	= Summe der Einzahlungen aus Investitionstätigkeit	2.107.306	5.971.000	3.179.049,34	2.791.951	0	1.310.000	4.101.951	1.441.348
10	- Auszahlungen für den Erwerb von Grundstücken und Gebäuden	1.670.722-	620.000-	429.094,37-	190.906-	0	935.000-	1.125.906-	870.000-
11	- Auszahlungen für Baumaßnahmen	5.608.451-	2.348.000-	5.291.370,48-	2.943.370	17.041-	4.209.807-	1.332.334-	1.224.716-
12	- Auszahlungen für den Erwerb von beweglichem Sachvermögen	246.422-	200.000-	282.496,03-	82.496	556.931-	27.913-	502.348-	530.816-
13	- Auszahlungen für den Erwerb von Finanzvermögen	150-	500-	2.850,00-	2.350	2.600-	0	250-	0
14	- Auszahlungen für Investitionsförderung smaßnahmen	1.377-	1.600-	1.377,30-	223-	0	0	223-	0
15	- Auszahlungen für den Erwerb von immateriellen Vermögensgegenstän- den	6.174-	0	0,00	0	0	0	0	0
16	= Summe der Auszahlungen aus Investitionstätigkeit	7.533.297-	3.170.100-	6.007.188,18-	2.837.088	576.572-	5.172.721-	2.961.060-	2.625.532-
17	= Anteiliger Finanzierungsmittel überschuss/-bedarf aus Investitionstätigkeit	5.425.990-	2.800.900	2.828.138,84-	5.629.039	576.572-	3.862.721-	1.140.890	1.184.185-

lfd. Nr.	Teilfinanzrechnung Einzahlungs- und Auszahlungsarten	Ergebnis Vorjahr 2018 EUR	Fortge- schrieb. Ansatz 2019 EUR	Ergebnis 2019 EUR	Vergleich Ansatz- Ergebnis EUR	Ergänz. Festl. im HH-Vollzug EUR	Ermächt.- übertrag aus 2018 EUR	Verf. Mittel abzgl. Ergebnis EUR	Ermächt.- übertrag nach 2020 EUR
		1	2 ¹⁾	3	4	5 ²⁾	6	7 ³⁾	8 ⁴⁾
18	= Anteiliger veranschlagter Finanzierungsmittel überschuss/-bedarf	18.040.811-	11.465.031-	16.819.698,73-	5.354.668	703.831-	4.277.686-	63.009-	1.645.167-

1) Ansatz inkl. aller Nachtragshaushalte (übertragene Ermächtigungen und die Nutzung der Deckungsfähigkeit nach § 20 Abs. 5 GemHVO berühren den Ansatz nicht)

2) Über- und außerplanmäßige Aufwendungen, Haushaltswirtschaftliche Sperrungen, Inanspruchnahme von Deckungsfähigkeiten

3) = verfügbare Mittel (Spalte 2 + 5 + 6) - Ergebnis (Spalte 3)

4) Übertragbarkeit nach § 21 GemHVO festzustellen

THH2 Sicherheit und Ordnung

lfd. Nr.	Teilfinanzrechnung Einzahlungs- und Auszahlungsarten	Ergebnis Vorjahr 2018 EUR	Fortge- schrieb. Ansatz 2019 EUR	Ergebnis 2019 EUR	Vergleich Ansatz- Ergebnis EUR	Ergänz. Festl. im HH-Vollzug EUR	Ermächt.- übertrag aus 2018 EUR	Verf. Mittel abzgl. Ergebnis EUR	Ermächt.- übertrag nach 2020 EUR
		1	2 ¹⁾	3	4	5 ²⁾	6	7 ³⁾	8 ⁴⁾
1	+ Summe der Einzahlungen aus laufender Verwaltungstätigkeit	1.482.133	1.362.848	1.610.651,78	247.804-	30.862	0	278.666-	0
2	- Summe der Auszahlungen aus laufender Verwaltungstätigkeit	3.682.086-	4.114.590-	4.041.253,66-	73.337-	18.090	130.709-	185.956-	165.842-
3	= Anteiliger Zahlungsmittelüber- schuss/-bedarf aus laufender Verwaltungstätigkeit	2.199.953-	2.751.742-	2.430.601,88-	321.141-	48.952	130.709-	464.621-	165.842-
4	+ Einzahlungen aus Investitionszuwendun- gen	0	0	27.161,00	27.161-	0	0	27.161-	0
9	= Summe der Einzahlungen aus Investitionstätigkeit	0	0	27.161,00	27.161-	0	0	27.161-	0
1 1	- Auszahlungen für Baumaßnahmen	0	330.000-	591.563,07-	261.563	0	322.300-	60.737-	0
1 2	- Auszahlungen für den Erwerb von beweglichem Sachvermögen	139.495-	297.100-	82.634,81-	214.465-	696.952	531.870-	1.500.183-	27.269-
1 6	= Summe der Auszahlungen aus Investitionstätigkeit	139.495-	627.100-	674.197,88-	47.098	696.952	854.170-	1.560.920-	27.269-
1 7	= Anteiliger Finanzierungsmittel überschuss/-bedarf aus Investitionstätigkeit	139.495-	627.100-	647.036,88-	19.937	696.952	854.170-	1.588.081-	27.269-
1 8	= Anteiliger veranschlagter Finanzierungsmittel überschuss/-bedarf	2.339.448-	3.378.842-	3.077.638,76-	301.204-	745.904	984.879-	2.052.702-	193.111-

1) Ansatz inkl. aller Nachtragshaushalte (übertragene Ermächtigungen und die Nutzung der Deckungsfähigkeit nach § 20 Abs. 5 GemHVO berühren den Ansatz nicht)

2) Über- und außerplanmäßige Aufwendungen, Haushaltswirtschaftliche Sperrungen, Inanspruchnahme von Deckungsfähigkeiten

3) = verfügbare Mittel (Spalte 2 + 5 + 6) - Ergebnis (Spalte 3)

4) Übertragbarkeit nach § 21 GemHVO festzustellen

THH3 Schulen, Kinder, Soziales, Sport

lfd. N r.	Teilfinanzrechnung Einzahlungs- und Auszahlungsarten	Ergebnis Vorjahr 2018 EUR	Fortge- schrieb. Ansatz 2019 EUR	Ergebnis 2019 EUR	Vergleich Ansatz- Ergebnis EUR	Ergänz. Festl. im HH-Vollzug EUR	Ermächt.- übertrag aus 2018 EUR	Verf. Mittel abzgl. Ergebnis EUR	Ermächt.- übertrag nach 2020 EUR
		1	2 ¹⁾	3	4	5 ²⁾	6	7 ³⁾	8 ⁴⁾
1	+ Summe der Einzahlungen aus laufender Verwaltungstätigkeit	8.801.772	9.498.975	10.235.256,65	736.282-	45.000	0	681.282-	0
2	- Summe der Auszahlungen aus laufender Verwaltungstätigkeit	17.435.760-	19.583.202-	19.744.900,41-	161.698	453.755-	722.617-	1.124.164-	658.909-
3	= Anteiliger Zahlungsmittelüber- schuss/-bedarf aus laufender Verwaltungstätigkeit	8.633.989-	10.084.227-	9.509.643,76-	574.583-	408.755-	722.617-	1.805.445-	658.909-
4	+ Einzahlungen aus Investitionszuwendun- gen	143.740	50.000	1.084.835,74	1.034.836-	0	8.909	1.025.927-	0
8	+ Einzahlungen für sonstige Investitionstätigkeit	165.000	0	0,00	0	440.837	0	440.837	0
9	= Summe der Einzahlungen aus Investitionstätigkeit	308.740	50.000	1.084.835,74	1.034.836-	440.837	8.909	585.090-	0
10	- Auszahlungen für den Erwerb von Grundstücken und Gebäuden	8.500-	1.000.000-	0,00	1.000.000-	1.000.000	0	2.000.000-	0
11	- Auszahlungen für Baumaßnahmen	901.434-	1.375.000-	2.271.466,54-	896.467	313.037-	1.900.104-	1.744.275-	1.296.308-
12	- Auszahlungen für den Erwerb von beweglichem Sachvermögen	229.727-	120.700-	240.034,57-	119.335	46.536-	37.776-	18.178-	38.738-
14	- Auszahlungen für Investitionsförderung smaßnahmen	65.030-	975.376-	1.132.568,29-	157.192	417.100-	125.769-	385.676-	384.263-
15	- Auszahlungen für den Erwerb von immateriellen Vermögensgegenstän- den	0	0	2.095,59-	2.096	0	0	2.096	0
16	= Summe der Auszahlungen aus Investitionstätigkeit	1.204.691-	3.471.076-	3.646.164,99-	175.089	223.327	2.063.649-	4.146.034-	1.719.309-
17	= Anteiliger Finanzierungsmittel überschuss/-bedarf aus Investitionstätigkeit	895.951-	3.421.076-	2.561.329,25-	859.747-	664.164	2.054.740-	4.731.123-	1.719.309-
18	= Anteiliger veranschlagter Finanzierungsmittel überschuss/-bedarf	9.529.940-	13.505.303-	12.070.973,01-	1.434.330-	255.410	2.777.358-	6.536.569-	2.378.219-

1) Ansatz inkl. aller Nachtragshaushalte (übertragene Ermächtigungen und die Nutzung der Deckungsfähigkeit nach § 20 Abs. 5 GemHVO berühren den Ansatz nicht)

2) Über- und außerplanmäßige Aufwendungen, Haushaltswirtschaftliche Sperren, Inanspruchnahme von Deckungsfähigkeiten

3) = verfügbare Mittel (Spalte 2 + 5 + 6) - Ergebnis (Spalte 3)

4) Übertragbarkeit nach § 21 GemHVO festzustellen

THH4

Kultur

lfd. N r.	Teilfinanzrechnung Einzahlungs- und Auszahlungsarten	Ergebnis Vorjahr 2018 EUR	Fortge- schrieb. Ansatz 2019 EUR	Ergebnis 2019 EUR	Vergleich Ansatz- Ergebnis EUR	Ergänz. Festl. im HH-Vollzug EUR	Ermächt.- übertrag aus 2018 EUR	Verf. Mittel abzgl. Ergebnis EUR	Ermächt.- übertrag nach 2020 EUR
		1	2 ¹⁾	3	4	5 ²⁾	6	7 ³⁾	8 ⁴⁾
1	+ Summe der Einzahlungen aus laufender Verwaltungstätigkeit	821.167	971.335	982.717,22	11.382-	0	0	11.382-	0
2	- Summe der Auszahlungen aus laufender Verwaltungstätigkeit	2.957.229-	3.345.659-	3.296.524,46-	49.135-	38.933-	17.600-	121.668-	0
3	= Anteiliger Zahlungsmittelüber- schuss/-bedarf aus laufender Verwaltungstätigkeit	2.136.062-	2.374.324-	2.313.807,24-	60.517-	38.933-	17.600-	133.050-	0
4	+ Einzahlungen aus Investitionszuwendun- gen	1.800	0	4.900,00	4.900-	0	0	4.900-	0
9	= Summe der Einzahlungen aus Investitionstätigkeit	1.800	0	4.900,00	4.900-	0	0	4.900-	0
1 1	- Auszahlungen für Baumaßnahmen	0	110.809-	0,00	110.809-	60.000	0	170.809-	0
1 2	- Auszahlungen für den Erwerb von beweglichem Sachvermögen	2.887-	0	83.110,48-	83.110	10.668-	19.000-	53.443	0
1 4	- Auszahlungen für Investitionsförderung smaßnahmen	51.162-	248.366-	24.964,37-	223.402-	223.400	0	446.802-	0
1 6	= Summe der Auszahlungen aus Investitionstätigkeit	54.049-	359.175-	108.074,85-	251.100-	272.732	19.000-	564.168-	0
1 7	= Anteiliger Finanzierungsmittel überschuss/-bedarf aus Investitionstätigkeit	52.249-	359.175-	103.174,85-	256.000-	272.732	19.000-	569.068-	0
1 8	= Anteiliger veranschlagter Finanzierungsmittel überschuss/-bedarf	2.188.311-	2.733.499-	2.416.982,09-	316.517-	233.799	36.600-	702.118-	0

1) Ansatz inkl. aller Nachtragshaushalte (übertragene Ermächtigungen und die Nutzung der Deckungsfähigkeit nach § 20 Abs. 5 GemHVO berühren den Ansatz nicht)

2) Über- und außerplanmäßige Aufwendungen, Haushaltswirtschaftliche Sperrungen, Inanspruchnahme von Deckungsfähigkeiten

3) = verfügbare Mittel (Spalte 2 + 5 + 6) - Ergebnis (Spalte 3)

4) Übertragbarkeit nach § 21 GemHVO festzustellen

THH5

Bauen, Natur, Wirtschaft

lfd. N r.	Teilfinanzrechnung Einzahlungs- und Auszahlungsarten	Ergebnis Vorjahr 2018 EUR	Fortge- schrieb. Ansatz 2019 EUR	Ergebnis 2019 EUR	Vergleich Ansatz- Ergebnis EUR	Ergänz. Festl. im HH-Vollzug EUR	Ermächt.- übertrag aus 2018 EUR	Verf. Mittel abzgl. Ergebnis EUR	Ermächt.- übertrag nach 2020 EUR
		1	2 ¹⁾	3	4	5 ²⁾	6	7 ³⁾	8 ⁴⁾
1	+ Summe der Einzahlungen aus laufender Verwaltungstätigkeit	13.511.570	13.487.217	13.002.387,67	484.830	45.460-	0	439.370	0
2	- Summe der Auszahlungen aus laufender Verwaltungstätigkeit	11.869.542-	14.235.216-	12.751.099,85-	1.484.116-	913.428	690.968-	3.800.403-	661.339-
3	= Anteiliger Zahlungsmittelüber- schuss/-bedarf aus laufender Verwaltungstätigkeit	1.642.028	747.998-	251.287,82	999.286-	867.968	690.968-	3.361.033-	661.339-
4	+ Einzahlungen aus Investitionszuwendun- gen	317.372	343.000	91.665,80-	434.666	194.534-	99.375	339.507	457.706
5	+ Einzahlungen aus Investitionsbeiträgen und ähnlichen Entgelten für Investitionstätigkeit	154.286	1.020.100	726.256,07	293.844	0	0	293.844	0
6	+ Einzahlungen aus der Veräußerung von Sachvermögen	0	0	526.545,00	526.545-	0	0	526.545-	0
8	+ Einzahlungen für sonstige Investitionstätigkeit	897	109.400	23.209,92	86.190	0	0	86.190	0
9	= Summe der Einzahlungen aus Investitionstätigkeit	472.556	1.472.500	1.184.345,19	288.155	194.534-	99.375	192.996	457.706
10	- Auszahlungen für den Erwerb von Grundstücken und Gebäuden	570-	130.000-	209.952,24-	79.952	0	0	79.952	0
11	- Auszahlungen für Baumaßnahmen	3.935.032-	7.895.772-	6.805.094,34-	1.090.678-	488.195	3.478.736-	6.595.909-	3.191.469-
12	- Auszahlungen für den Erwerb von beweglichem Sachvermögen	150.565-	166.300-	252.339,27-	86.039	22.552-	316.596-	253.108-	80.538-
14	- Auszahlungen für Investitionsförderung smaßnahmen	623.905-	541.000-	231.173,00-	309.827-	210.000-	3.438-	523.265-	523.265-
15	- Auszahlungen für den Erwerb von immateriellen Vermögensgegenstän- den	44.511-	0	134.688,04-	134.688	0	0	134.688	0
16	= Summe der Auszahlungen aus Investitionstätigkeit	4.754.582-	8.733.072-	7.633.246,89-	1.099.825-	255.644	3.798.770-	7.157.642-	3.795.272-
17	= Anteiliger Finanzierungsmittel überschuss/-bedarf aus Investitionstätigkeit	4.282.027-	7.260.572-	6.448.901,70-	811.670-	61.110	3.699.395-	6.964.646-	3.337.566-

If d. N r.	Teilfinanzrechnung Einzahlungs- und Auszahlungsarten	Ergebnis Vorjahr 2018 EUR	Fortge- schrieb. Ansatz 2019 EUR	Ergebnis 2019 EUR	Vergleich Ansatz- Ergebnis EUR	Ergänz. Festl. im HH-Vollzug EUR	Ermächt.- übertrag aus 2018 EUR	Verf. Mittel abzgl. Ergebnis EUR	Ermächt.- übertrag nach 2020 EUR
		1	2 ¹⁾	3	4	5 ²⁾	6	7 ³⁾	8 ⁴⁾
1 8	= Anteiliger veranschlagter Finanzierungsmittel überschuss/-bedarf	2.639.999-	8.008.570-	6.197.613,88-	1.810.956-	929.078	4.390.363-	10.325.679-	3.998.905-

1) Ansatz inkl. aller Nachtragshaushalte (übertragene Ermächtigungen und die Nutzung der Deckungsfähigkeit nach § 20 Abs. 5 GemHVO berühren den Ansatz nicht)

2) Über- und außerplanmäßige Aufwendungen, Haushaltswirtschaftliche Sperren, Inanspruchnahme von Deckungsfähigkeiten

3) = verfügbare Mittel (Spalte 2 + 5 + 6) - Ergebnis (Spalte 3)

4) Übertragbarkeit nach § 21 GemHVO festzustellen

THH6 Allgemeine Finanzwirtschaft

lfd. Nr.	Teilfinanzrechnung Einzahlungs- und Auszahlungsarten	Ergebnis Vorjahr 2018 EUR	Fortge- schrieb. Ansatz 2019 EUR	Ergebnis 2019 EUR	Vergleich Ansatz- Ergebnis EUR	Ergänz. Festl. im HH-Vollzug EUR	Ermächt.- übertrag aus 2018 EUR	Verf. Mittel abzgl. Ergebnis EUR	Ermächt.- übertrag nach 2020 EUR
		1	2 ¹⁾	3	4	5 ²⁾	6	7 ³⁾	8 ⁴⁾
1	+ Summe der Einzahlungen aus laufender Verwaltungstätigkeit	66.419.382	65.613.200	63.089.691,20	2.523.509	28.878	0	2.552.387	0
2	- Summe der Auszahlungen aus laufender Verwaltungstätigkeit	29.376.652-	30.205.300-	28.274.783,80-	1.930.516-	423.368	0	1.507.148-	0
3	= Anteiliger Zahlungsmittelüber- schuss/-bedarf aus laufender Verwaltungstätigkeit	37.042.730	35.407.900	34.814.907,40	592.993	452.246	0	1.045.239	0
9	= Summe der Einzahlungen aus Investitionstätigkeit	0	0	0,00	0	0	0	0	0
1 6	= Summe der Auszahlungen aus Investitionstätigkeit	0	0	0,00	0	0	0	0	0
1 7	= Anteiliger Finanzierungsmittel überschuss/-bedarf aus Investitionstätigkeit	0	0	0,00	0	0	0	0	0
1 8	= Anteiliger veranschlagter Finanzierungsmittel überschuss/-bedarf	37.042.730	35.407.900	34.814.907,40	592.993	452.246	0	1.045.239	0

1) Ansatz inkl. aller Nachtragshaushalte (übertragene Ermächtigungen und die Nutzung der Deckungsfähigkeit nach § 20 Abs. 5 GemHVO berühren den Ansatz nicht)

2) Über- und außerplanmäßige Aufwendungen, Haushaltswirtschaftliche Sperrungen, Inanspruchnahme von Deckungsfähigkeiten

3) = verfügbare Mittel (Spalte 2 + 5 + 6) - Ergebnis (Spalte 3)

4) Übertragbarkeit nach § 21 GemHVO festzustellen

PROD

Stadt Radolfzell

lfd. Nr.	Investitionsübersicht Einzahlungs- und Auszahlungsarten	Ergebnis Vorjahr 2018 EUR	Fortgeschrieb. Ansatz 2019 EUR	Ergebnis 2019 EUR	Vergleich Ansatz-Ergebnis EUR	Ergänz. Festl. im HH-Vollzug EUR	Ermächt.-übertrag aus 2018 EUR	Verf. Mittel abzgl. Ergebnis EUR	Ermächt.-übertrag nach 2020 EUR
		1	2	3	4	5	6	7	8
7.112405: Kinderhaus Möggingen									
5	+ Einzahlungen für sonstige Investitionstätigkeit	0,00	0	2.225,79	2.226-	0	0,00	2.226-	0,00
6	= Summe der Einzahlungen aus Investitionstätigkeit	0,00	0	2.225,79	2.226-	0	0,00	2.226-	0,00
7	- Auszahlungen für den Erwerb von Grundstücken und Gebäuden	0,00	0	2.225,79	2.226-	0	0,00	2.226-	0,00
8	- Auszahlungen für Baumaßnahmen	789,58-	0	0,00	0	0	0,00	0	0,00
13	= Summe der Auszahlungen aus Investitionstätigkeit	789,58-	0	2.225,79	2.226-	0	0,00	2.226-	0,00
14	= Saldo aus Investitionstätigkeit	789,58-	0	4.451,58	4.452-	0	0,00	4.452-	0,00
17	= Gesamtkosten der Maßnahme	789,58-	0	2.225,79	2.226-	0	0,00	2.226-	0,00
7.112411: Erweiterung Realschule									
1	+ Einzahlungen aus Investitionszuwendungen	0,00	470.000	0,00	470.000	0	260.000,00	730.000	730.000,00
6	= Summe der Einzahlungen aus Investitionstätigkeit	0,00	470.000	0,00	470.000	0	260.000,00	730.000	730.000,00
8	- Auszahlungen für Baumaßnahmen	302.059,59-	552.000-	2.128.870,45-	1.576.870	13.030	1.820.582,78-	230.682-	230.682,33-
13	= Summe der Auszahlungen aus Investitionstätigkeit	302.059,59-	552.000-	2.128.870,45-	1.576.870	13.030	1.820.582,78-	230.682-	230.682,33-
14	= Saldo aus Investitionstätigkeit	302.059,59-	82.000-	2.128.870,45-	2.046.870	13.030	1.560.582,78-	499.318	499.317,67
17	= Gesamtkosten der Maßnahme	302.059,59-	552.000-	2.128.870,45-	1.576.870	13.030	1.820.582,78-	230.682-	230.682,33-

If d. N r.	Investitionsübersicht Einzahlungs- und Auszahlungsarten	Ergebnis Vorjahr 2018 EUR	Fortgeschrieb. Ansatz 2019 EUR	Ergebnis 2019 EUR	Vergleich Ansatz-Ergebnis EUR	Ergänz. Festl. im HH-Vollzug EUR	Ermächt.-übertrag aus 2018 EUR	Verf. Mittel abzgl. Ergebnis EUR	Ermächt.-übertrag nach 2020 EUR
		1	2	3	4	5	6	7	8
7.112413: Ratoldusschule GMS Neubau									
1	+ Einzahlungen aus Investitionszuwendungen	0,00	0	0,00	0	0	1.050.000,00	1.050.000	711.347,81
5	+ Einzahlungen für sonstige Investitionstätigkeit	0,00	0	4.424,70	4.425-	0	0,00	4.425-	0,00
6	= Summe der Einzahlungen aus Investitionstätigkeit	0,00	0	4.424,70	4.425-	0	1.050.000,00	1.045.575	711.347,81
8	- Auszahlungen für Baumaßnahmen	4.887.129,75-	0	2.111.966,48-	2.111.966	50.000-	2.204.539,31-	142.573-	138.148,13-
13	= Summe der Auszahlungen aus Investitionstätigkeit	4.887.129,75-	0	2.111.966,48-	2.111.966	50.000-	2.204.539,31-	142.573-	138.148,13-
14	= Saldo aus Investitionstätigkeit	4.887.129,75-	0	2.107.541,78-	2.107.542	50.000-	1.154.539,31-	903.002	573.199,68
17	= Gesamtkosten der Maßnahme	4.887.129,75-	0	2.111.966,48-	2.111.966	50.000-	2.204.539,31-	142.573-	138.148,13-

7.112414: Gemeindefeuerwehr Güttingen									
6	= Summe der Einzahlungen aus Investitionstätigkeit	0,00	0	0,00	0	0	0,00	0	0,00
8	- Auszahlungen für Baumaßnahmen	3.570,00-	0	0,00	0	6.398	6.398,10-	0	0,00
13	= Summe der Auszahlungen aus Investitionstätigkeit	3.570,00-	0	0,00	0	6.398	6.398,10-	0	0,00
14	= Saldo aus Investitionstätigkeit	3.570,00-	0	0,00	0	6.398	6.398,10-	0	0,00
17	= Gesamtkosten der Maßnahme	3.570,00-	0	0,00	0	6.398	6.398,10-	0	0,00

7.112416: Sanierung MZH-Böhringen									
1	+ Einzahlungen aus Investitionszuwendungen	22.912,73	0	0,00	0	0	0,00	0	0,00
5	+ Einzahlungen für sonstige Investitionstätigkeit	798,11	0	0,00	0	0	0,00	0	0,00
6	= Summe der Einzahlungen aus Investitionstätigkeit	23.710,84	0	0,00	0	0	0,00	0	0,00
8	- Auszahlungen für Baumaßnahmen	6.005,26-	0	523,19-	523	0	523,19-	0	0,00
13	= Summe der Auszahlungen aus Investitionstätigkeit	6.005,26-	0	523,19-	523	0	523,19-	0	0,00
14	= Saldo aus Investitionstätigkeit	17.705,58	0	523,19-	523	0	523,19-	0	0,00
17	= Gesamtkosten der Maßnahme	6.005,26-	0	523,19-	523	0	523,19-	0	0,00

I d. N r.	Investitionsübersicht Einzahlungs- und Auszahlungsarten	Ergebnis Vorjahr 2018	Fortge- schrieb. Ansatz 2019	Ergebnis 2019	Vergleich Ansatz- Ergebnis	Ergänz. Festl. im HH-Vollzug EUR	Ermächt.- übertrag aus 2018 EUR	Verf. Mittel abzgl. Ergebnis	Ermächt.- übertrag nach 2020 EUR
		EUR	EUR	EUR	EUR	EUR	EUR	EUR	EUR
		1	2	3	4	5	6	7	8
7.112417: Sanierung Sonnenrainturnhalle									
6	= Summe der Einzahlungen aus Investitionstätigkeit	0,00	0	0,00	0	0	0,00	0	0,00
8	- Auszahlungen für Baumaßnahmen	223,72-	0	0,00	0	0	0,00	0	0,00
1 3	= Summe der Auszahlungen aus Investitionstätigkeit	223,72-	0	0,00	0	0	0,00	0	0,00
1 4	= Saldo aus Investitionstätigkeit	223,72-	0	0,00	0	0	0,00	0	0,00
1 7	= Gesamtkosten der Maßnahme	223,72-	0	0,00	0	0	0,00	0	0,00

7.112419: Sanierung der GS-Böhringen									
6	= Summe der Einzahlungen aus Investitionstätigkeit	0,00	0	0,00	0	0	0,00	0	0,00
8	- Auszahlungen für Baumaßnahmen	0,00	0	0,00	0	0	0,00	0	0,00
1 3	= Summe der Auszahlungen aus Investitionstätigkeit	0,00	0	0,00	0	0	0,00	0	0,00
1 4	= Saldo aus Investitionstätigkeit	0,00	0	0,00	0	0	0,00	0	0,00
1 7	= Gesamtkosten der Maßnahme	0,00	0	0,00	0	0	0,00	0	0,00

7.112420: Neubau Kinderhaus Böhringen									
1	+ Einzahlungen aus Investitionszuwendun- gen	0,00	0	0,00	0	0	0,00	0	0,00
6	= Summe der Einzahlungen aus Investitionstätigkeit	0,00	0	0,00	0	0	0,00	0	0,00
8	- Auszahlungen für Baumaßnahmen	107.738,33-	1.666.000-	989.293,29-	676.707-	0	133.828,86-	810.536-	810.535,57-
1 3	= Summe der Auszahlungen aus Investitionstätigkeit	107.738,33-	1.666.000-	989.293,29-	676.707-	0	133.828,86-	810.536-	810.535,57-
1 4	= Saldo aus Investitionstätigkeit	107.738,33-	1.666.000-	989.293,29-	676.707-	0	133.828,86-	810.536-	810.535,57-
1 7	= Gesamtkosten der Maßnahme	107.738,33-	1.666.000-	989.293,29-	676.707-	0	133.828,86-	810.536-	810.535,57-

I f d. N r.	Investitionsübersicht Einzahlungs- und Auszahlungsarten	Ergebnis Vorjahr 2018	Fortge- schrieb. Ansatz 2019	Ergebnis 2019	Vergleich Ansatz- Ergebnis	Ergänz. Festl. im HH-Vollzug EUR	Ermächt.- übertrag aus 2018 EUR	Verf. Mittel abzgl. Ergebnis	Ermächt.- übertrag nach 2020 EUR
		EUR	EUR	EUR	EUR	EUR	EUR	EUR	EUR
		1	2	3	4	5	6	7	8
7.112421: Sanierung Litzelhardthalle Ligg. Planung									
6	= Summe der Einzahlungen aus Investitionstätigkeit	0,00	0	0,00	0	0	0,00	0	0,00
8	- Auszahlungen für Baumaßnahmen	0,00	50.000-	41.650,00-	8.350-	0	30.000,00-	38.350-	38.350,00-
1 3	= Summe der Auszahlungen aus Investitionstätigkeit	0,00	50.000-	41.650,00-	8.350-	0	30.000,00-	38.350-	38.350,00-
1 4	= Saldo aus Investitionstätigkeit	0,00	50.000-	41.650,00-	8.350-	0	30.000,00-	38.350-	38.350,00-
1 7	= Gesamtkosten der Maßnahme	0,00	50.000-	41.650,00-	8.350-	0	30.000,00-	38.350-	38.350,00-

7.112422: Sanierung Homburghalle Stahringen									
6	= Summe der Einzahlungen aus Investitionstätigkeit	0,00	0	0,00	0	0	0,00	0	0,00
8	- Auszahlungen für Baumaßnahmen	0,00	0	1.011,50-	1.012	0	13.935,00-	12.924-	0,00
1 3	= Summe der Auszahlungen aus Investitionstätigkeit	0,00	0	1.011,50-	1.012	0	13.935,00-	12.924-	0,00
1 4	= Saldo aus Investitionstätigkeit	0,00	0	1.011,50-	1.012	0	13.935,00-	12.924-	0,00
1 7	= Gesamtkosten der Maßnahme	0,00	0	1.011,50-	1.012	0	13.935,00-	12.924-	0,00

7.112423: Ratoldusschule GMS Sanierung im Bestand									
1	+ Einzahlungen aus Investitionszuwendun- gen	0,00	0	338.652,19	338.652-	0	0,00	338.652-	0,00
6	= Summe der Einzahlungen aus Investitionstätigkeit	0,00	0	338.652,19	338.652-	0	0,00	338.652-	0,00
8	- Auszahlungen für Baumaßnahmen	298.240,39-	0	0,00	0	0	0,00	0	0,00
1 3	= Summe der Auszahlungen aus Investitionstätigkeit	298.240,39-	0	0,00	0	0	0,00	0	0,00
1 4	= Saldo aus Investitionstätigkeit	298.240,39-	0	338.652,19	338.652-	0	0,00	338.652-	0,00
1 7	= Gesamtkosten der Maßnahme	298.240,39-	0	0,00	0	0	0,00	0	0,00

If d. N r.	Investitionsübersicht Einzahlungs- und Auszahlungsarten	Ergebnis Vorjahr 2018 EUR	Fortgeschrieb. Ansatz 2019 EUR	Ergebnis 2019 EUR	Vergleich Ansatz-Ergebnis EUR	Ergänz. Festl. im HH-Vollzug EUR	Ermächt.-übertrag aus 2018 EUR	Verf. Mittel abzgl. Ergebnis EUR	Ermächt.-übertrag nach 2020 EUR
		1	2	3	4	5	6	7	8
7.112424: Rathaus Mögg.-Anbau barrierefr. Toilette									
1	+ Einzahlungen aus Investitionszuwendungen	0,00	0	0,00	0	0	0,00	0	0,00
6	= Summe der Einzahlungen aus Investitionstätigkeit	0,00	0	0,00	0	0	0,00	0	0,00
8	- Auszahlungen für Baumaßnahmen	0,00	20.000-	13.000,00-	7.000-	0	0,00	7.000-	7.000,00-
13	= Summe der Auszahlungen aus Investitionstätigkeit	0,00	20.000-	13.000,00-	7.000-	0	0,00	7.000-	7.000,00-
14	= Saldo aus Investitionstätigkeit	0,00	20.000-	13.000,00-	7.000-	0	0,00	7.000-	7.000,00-
17	= Gesamtkosten der Maßnahme	0,00	20.000-	13.000,00-	7.000-	0	0,00	7.000-	7.000,00-

7.112425: Güttinger Str. 19 - Überplanung									
6	= Summe der Einzahlungen aus Investitionstätigkeit	0,00	0	0,00	0	0	0,00	0	0,00
8	- Auszahlungen für Baumaßnahmen	0,00	25.000-	0,00	25.000-	0	0,00	25.000-	0,00
13	= Summe der Auszahlungen aus Investitionstätigkeit	0,00	25.000-	0,00	25.000-	0	0,00	25.000-	0,00
14	= Saldo aus Investitionstätigkeit	0,00	25.000-	0,00	25.000-	0	0,00	25.000-	0,00
17	= Gesamtkosten der Maßnahme	0,00	25.000-	0,00	25.000-	0	0,00	25.000-	0,00

7.126001: Feuerwehrhaus Markelfingen									
6	= Summe der Einzahlungen aus Investitionstätigkeit	0,00	0	0,00	0	0	0,00	0	0,00
8	- Auszahlungen für Baumaßnahmen	0,00	0	0,00	0	0	0,00	0	0,00
13	= Summe der Auszahlungen aus Investitionstätigkeit	0,00	0	0,00	0	0	0,00	0	0,00
14	= Saldo aus Investitionstätigkeit	0,00	0	0,00	0	0	0,00	0	0,00
17	= Gesamtkosten der Maßnahme	0,00	0	0,00	0	0	0,00	0	0,00

If d. N r.	Investitionsübersicht Einzahlungs- und Auszahlungsarten	Ergebnis Vorjahr 2018 EUR	Fortgeschrieb. Ansatz 2019 EUR	Ergebnis 2019 EUR	Vergleich Ansatz-Ergebnis EUR	Ergänz. Festl. im HH-Vollzug EUR	Ermächt.-übertrag aus 2018 EUR	Verf. Mittel abzgl. Ergebnis EUR	Ermächt.-übertrag nach 2020 EUR
		1	2	3	4	5	6	7	8
7.211001: Sonnenrainschule Kinderzeit, Bestandssan									
6 =	Summe der Einzahlungen aus Investitionstätigkeit	0,00	0	0,00	0	0	0,00	0	0,00
8 -	Auszahlungen für Baumaßnahmen	0,00	100.000-	0,00	100.000-	100.000	0,00	0	0,00
1 =	Summe der Auszahlungen aus Investitionstätigkeit	0,00	100.000-	0,00	100.000-	100.000	0,00	0	0,00
1 =	Saldo aus Investitionstätigkeit	0,00	100.000-	0,00	100.000-	100.000	0,00	0	0,00
1 =	Gesamtkosten der Maßnahme	0,00	100.000-	0,00	100.000-	100.000	0,00	0	0,00
7.211002: GMS Ratoldus - Energiecontr./Heizung									
6 =	Summe der Einzahlungen aus Investitionstätigkeit	0,00	0	0,00	0	0	0,00	0	0,00
8 -	Auszahlungen für Baumaßnahmen	0,00	0	14.580,81-	14.581	0	22.835,54-	8.255-	8.254,73-
1 =	Summe der Auszahlungen aus Investitionstätigkeit	0,00	0	14.580,81-	14.581	0	22.835,54-	8.255-	8.254,73-
1 =	Saldo aus Investitionstätigkeit	0,00	0	14.580,81-	14.581	0	22.835,54-	8.255-	8.254,73-
1 =	Gesamtkosten der Maßnahme	0,00	0	14.580,81-	14.581	0	22.835,54-	8.255-	8.254,73-
7.252001: Stadtmuseum - Neukonzeption									
6 =	Summe der Einzahlungen aus Investitionstätigkeit	0,00	0	0,00	0	0	0,00	0	0,00
8 -	Auszahlungen für Baumaßnahmen	0,00	60.000-	0,00	60.000-	60.000	0,00	0	0,00
1 =	Summe der Auszahlungen aus Investitionstätigkeit	0,00	60.000-	0,00	60.000-	60.000	0,00	0	0,00
1 =	Saldo aus Investitionstätigkeit	0,00	60.000-	0,00	60.000-	60.000	0,00	0	0,00
1 =	Gesamtkosten der Maßnahme	0,00	60.000-	0,00	60.000-	60.000	0,00	0	0,00
7.365001: Werner-Messmer-Kiga - Pausen-/Personalr.									
6 =	Summe der Einzahlungen aus Investitionstätigkeit	0,00	0	0,00	0	0	0,00	0	0,00
8 -	Auszahlungen für Baumaßnahmen	1.438,22-	0	147.360,84-	147.361	0	178.561,78-	31.201-	31.200,94-
1 =	Summe der Auszahlungen aus Investitionstätigkeit	1.438,22-	0	147.360,84-	147.361	0	178.561,78-	31.201-	31.200,94-
1 =	Saldo aus Investitionstätigkeit	1.438,22-	0	147.360,84-	147.361	0	178.561,78-	31.201-	31.200,94-
1 =	Gesamtkosten der Maßnahme	1.438,22-	0	147.360,84-	147.361	0	178.561,78-	31.201-	31.200,94-

If d. N r.	Investitionsübersicht Einzahlungs- und Auszahlungsarten	Ergebnis Vorjahr 2018 EUR	Fortgeschrieb. Ansatz 2019 EUR	Ergebnis 2019 EUR	Vergleich Ansatz-Ergebnis EUR	Ergänz. Festl. im HH-Vollzug EUR	Ermächt.-übertrag aus 2018 EUR	Verf. Mittel abzgl. Ergebnis EUR	Ermächt.-übertrag nach 2020 EUR
		1	2	3	4	5	6	7	8
7.365002: U3-Containerlösung Nordstadt									
6 =	Summe der Einzahlungen aus Investitionstätigkeit	0,00	0	0,00	0	0	0,00	0	0,00
8 -	Auszahlungen für Baumaßnahmen	83.545,52-	0	173.786,38-	173.786	20.562	208.415,38-	14.067-	0,00
13 =	Summe der Auszahlungen aus Investitionstätigkeit	83.545,52-	0	173.786,38-	173.786	20.562	208.415,38-	14.067-	0,00
14 =	Saldo aus Investitionstätigkeit	83.545,52-	0	173.786,38-	173.786	20.562	208.415,38-	14.067-	0,00
17 =	Gesamtkosten der Maßnahme	83.545,52-	0	173.786,38-	173.786	20.562	208.415,38-	14.067-	0,00

7.365006: Kiga Güttingen - Erweiterung									
6 =	Summe der Einzahlungen aus Investitionstätigkeit	0,00	0	0,00	0	0	0,00	0	0,00
8 -	Auszahlungen für Baumaßnahmen	0,00	0	0,00	0	0	0,00	0	0,00
13 =	Summe der Auszahlungen aus Investitionstätigkeit	0,00	0	0,00	0	0	0,00	0	0,00
14 =	Saldo aus Investitionstätigkeit	0,00	0	0,00	0	0	0,00	0	0,00
17 =	Gesamtkosten der Maßnahme	0,00	0	0,00	0	0	0,00	0	0,00

7.424001: Sanierung Seebad Radolfzell									
6 =	Summe der Einzahlungen aus Investitionstätigkeit	0,00	0	0,00	0	0	0,00	0	0,00
8 -	Auszahlungen für Baumaßnahmen	176.182,28-	800.000-	1.209.642,40 -	409.642	0	620.817,72-	211.175-	211.175,32-
13 =	Summe der Auszahlungen aus Investitionstätigkeit	176.182,28-	800.000-	1.209.642,40 -	409.642	0	620.817,72-	211.175-	211.175,32-
14 =	Saldo aus Investitionstätigkeit	176.182,28-	800.000-	1.209.642,40 -	409.642	0	620.817,72-	211.175-	211.175,32-
17 =	Gesamtkosten der Maßnahme	176.182,28-	800.000-	1.209.642,40 -	409.642	0	620.817,72-	211.175-	211.175,32-

7.424002: Sanierung Strandbad Radolfzell									
6 =	Summe der Einzahlungen aus Investitionstätigkeit	0,00	0	0,00	0	0	0,00	0	0,00
8 -	Auszahlungen für Baumaßnahmen	0,00	0	119.444,05-	119.444	0	187.500,00-	68.056-	68.055,95-
13 =	Summe der Auszahlungen aus Investitionstätigkeit	0,00	0	119.444,05-	119.444	0	187.500,00-	68.056-	68.055,95-
14 =	Saldo aus Investitionstätigkeit	0,00	0	119.444,05-	119.444	0	187.500,00-	68.056-	68.055,95-
17 =	Gesamtkosten der Maßnahme	0,00	0	119.444,05-	119.444	0	187.500,00-	68.056-	68.055,95-

If d. N r.	Investitionsübersicht Einzahlungs- und Auszahlungsarten	Ergebnis Vorjahr 2018 EUR	Fortgeschrieb. Ansatz 2019 EUR	Ergebnis 2019 EUR	Vergleich Ansatz-Ergebnis EUR	Ergänz. Festl. im HH-Vollzug EUR	Ermächt.-übertrag aus 2018 EUR	Verf. Mittel abzgl. Ergebnis EUR	Ermächt.-übertrag nach 2020 EUR
		1	2	3	4	5	6	7	8
7.424003: DLRG-Gebäude Seebad									
1	+ Einzahlungen aus Investitionszuwendungen	0,00	50.000	64.110,00	14.110-	0	0,00	14.110-	0,00
6	= Summe der Einzahlungen aus Investitionstätigkeit	0,00	50.000	64.110,00	14.110-	0	0,00	14.110-	0,00
8	- Auszahlungen für Baumaßnahmen	19.651,99-	0	399.210,88-	399.211	0	560.348,01-	161.137-	161.137,13-
13	= Summe der Auszahlungen aus Investitionstätigkeit	19.651,99-	0	399.210,88-	399.211	0	560.348,01-	161.137-	161.137,13-
14	= Saldo aus Investitionstätigkeit	19.651,99-	50.000	335.100,88-	385.101	0	560.348,01-	175.247-	161.137,13-
17	= Gesamtkosten der Maßnahme	19.651,99-	0	399.210,88-	399.211	0	560.348,01-	161.137-	161.137,13-

7.424101: Markolfhalle Markelfingen - Neubau									
1	+ Einzahlungen aus Investitionszuwendungen	0,00	0	883.552,86	883.553-	0	0,00	883.553-	0,00
5	+ Einzahlungen für sonstige Investitionstätigkeit	0,00	0	0,00	0	440.837	0,00	440.837	0,00
6	= Summe der Einzahlungen aus Investitionstätigkeit	0,00	0	883.552,86	883.553-	440.837	0,00	442.716-	0,00
8	- Auszahlungen für Baumaßnahmen	0,00	200.000-	107.468,62-	92.531-	440.837-	0,00	533.368-	526.167,78-
13	= Summe der Auszahlungen aus Investitionstätigkeit	0,00	200.000-	107.468,62-	92.531-	440.837-	0,00	533.368-	526.167,78-
14	= Saldo aus Investitionstätigkeit	0,00	200.000-	776.084,24	976.084-	0	0,00	976.084-	526.167,78-
17	= Gesamtkosten der Maßnahme	0,00	200.000-	107.468,62-	92.531-	440.837-	0,00	533.368-	526.167,78-

If d. N r.	Investitionsübersicht Einzahlungs- und Auszahlungsarten	Ergebnis Vorjahr 2018 EUR	Fortgeschrieb. Ansatz 2019 EUR	Ergebnis 2019 EUR	Vergleich Ansatz-Ergebnis EUR	Ergänz. Festl. im HH-Vollzug EUR	Ermächt.-übertrag aus 2018 EUR	Verf. Mittel abzgl. Ergebnis EUR	Ermächt.-übertrag nach 2020 EUR
		1	2	3	4	5	6	7	8
7.424102: Ratoldusturnhalle									
6	= Summe der Einzahlungen aus Investitionstätigkeit	0,00	0	0,00	0	0	0,00	0	0,00
8	- Auszahlungen für Baumaßnahmen	0,00	0	0,00	0	0	0,00	0	0,00
13	= Summe der Auszahlungen aus Investitionstätigkeit	0,00	0	0,00	0	0	0,00	0	0,00
14	= Saldo aus Investitionstätigkeit	0,00	0	0,00	0	0	0,00	0	0,00
17	= Gesamtkosten der Maßnahme	0,00	0	0,00	0	0	0,00	0	0,00

I f d. N r.	Investitionsübersicht Einzahlungs- und Auszahlungsarten	Ergebnis Vorjahr 2018	Fortge- schrieb. Ansatz 2019	Ergebnis 2019	Vergleich Ansatz- Ergebnis	Ergänz. Festl. im HH-Vollzug EUR	Ermächt.- übertrag aus 2018 EUR	Verf. Mittel abzgl. Ergebnis	Ermächt.- übertrag nach 2020 EUR
		EUR	EUR	EUR	EUR	EUR	EUR	EUR	EUR
		1	2	3	4	5	6	7	8
7.541001: Stadt - Bahn - See									
1	+ Einzahlungen aus Investitionszuwendun- gen	0,00	0	194.534,00-	194.534	194.534-	0,00	0	0,00
6	= Summe der Einzahlungen aus Investitionstätigkeit	0,00	0	194.534,00-	194.534	194.534-	0,00	0	0,00
8	- Auszahlungen für Baumaßnahmen	310.783,97-	300.000-	139.511,75-	160.488-	205.000-	39.216,03-	404.704-	250.000,00-
1 3	= Summe der Auszahlungen aus Investitionstätigkeit	310.783,97-	300.000-	139.511,75-	160.488-	205.000-	39.216,03-	404.704-	250.000,00-
1 4	= Saldo aus Investitionstätigkeit	310.783,97-	300.000-	334.045,75-	34.046	399.534-	39.216,03-	404.704-	250.000,00-
1 7	= Gesamtkosten der Maßnahme	310.783,97-	300.000-	139.511,75-	160.488-	205.000-	39.216,03-	404.704-	250.000,00-

I f d. N r.	Investitionsübersicht Einzahlungs- und Auszahlungsarten	Ergebnis Vorjahr 2018	Fortge- schrieb. Ansatz 2019	Ergebnis 2019	Vergleich Ansatz- Ergebnis	Ergänz. Festl. im HH-Vollzug EUR	Ermächt.- übertrag aus 2018 EUR	Verf. Mittel abzgl. Ergebnis	Ermächt.- übertrag nach 2020 EUR
		EUR	EUR	EUR	EUR	EUR	EUR	EUR	EUR
		1	2	3	4	5	6	7	8
7.553001: Aussegnungshalle Böhringen									
6	= Summe der Einzahlungen aus Investitionstätigkeit	0,00	0	0,00	0	0	0,00	0	0,00
8	- Auszahlungen für Baumaßnahmen	0,00	25.000-	0,00	25.000-	25.000	0,00	0	0,00
1 3	= Summe der Auszahlungen aus Investitionstätigkeit	0,00	25.000-	0,00	25.000-	25.000	0,00	0	0,00
1 4	= Saldo aus Investitionstätigkeit	0,00	25.000-	0,00	25.000-	25.000	0,00	0	0,00
1 7	= Gesamtkosten der Maßnahme	0,00	25.000-	0,00	25.000-	25.000	0,00	0	0,00

7.575002: Milchwerk - Masterplan									
I f d. N r.	Investitionsübersicht Einzahlungs- und Auszahlungsarten	Ergebnis Vorjahr 2018	Fortge- schrieb. Ansatz 2019	Ergebnis 2019	Vergleich Ansatz- Ergebnis	Ergänz. Festl. im HH-Vollzug EUR	Ermächt.- übertrag aus 2018 EUR	Verf. Mittel abzgl. Ergebnis	Ermächt.- übertrag nach 2020 EUR
		EUR	EUR	EUR	EUR	EUR	EUR	EUR	EUR
		1	2	3	4	5	6	7	8
6	= Summe der Einzahlungen aus Investitionstätigkeit	0,00	0	0,00	0	0	0,00	0	0,00
8	- Auszahlungen für Baumaßnahmen	0,00	50.000-	44.181,72-	5.818-	0	0,00	5.818-	0,00
1 3	= Summe der Auszahlungen aus Investitionstätigkeit	0,00	50.000-	44.181,72-	5.818-	0	0,00	5.818-	0,00
1 4	= Saldo aus Investitionstätigkeit	0,00	50.000-	44.181,72-	5.818-	0	0,00	5.818-	0,00
1 7	= Gesamtkosten der Maßnahme	0,00	50.000-	44.181,72-	5.818-	0	0,00	5.818-	0,00

I f d. N r.	Investitionsübersicht Einzahlungs- und Auszahlungsarten	Ergebnis Vorjahr 2018	Fortge- schrieb. Ansatz 2019	Ergebnis 2019	Vergleich Ansatz- Ergebnis	Ergänz. Festl. im HH-Vollzug EUR	Ermächt.- übertrag aus 2018 EUR	Verf. Mittel abzgl. Ergebnis	Ermächt.- übertrag nach 2020 EUR
		EUR	EUR	EUR	EUR	EUR	EUR	EUR	EUR
		1	2	3	4	5	6	7	8
I1110000012: Veräußerung bew. Verm. Steuerung									
3	+ Einzahlungen aus der Veräußerung von Sachvermögen	350,00	0	0,00	0	0	0,00	0	0,00
6	= Summe der Einzahlungen aus Investitionstätigkeit	350,00	0	0,00	0	0	0,00	0	0,00
1 3	= Summe der Auszahlungen aus Investitionstätigkeit	0,00	0	0,00	0	0	0,00	0	0,00
1 4	= Saldo aus Investitionstätigkeit	350,00	0	0,00	0	0	0,00	0	0,00
1 7	= Gesamtkosten der Maßnahme	0,00	0	0,00	0	0	0,00	0	0,00

I11100009999: Steuerung - bewegl. AV									
6	= Summe der Einzahlungen aus Investitionstätigkeit	0,00	0	0,00	0	0	0,00	0	0,00
9	- Auszahlungen für den Erwerb von beweglichem Sachvermögen	4.889,62-	0	4.490,45-	4.490	3.197-	1.500,00-	207-	0,00
1 3	= Summe der Auszahlungen aus Investitionstätigkeit	4.889,62-	0	4.490,45-	4.490	3.197-	1.500,00-	207-	0,00
1 4	= Saldo aus Investitionstätigkeit	4.889,62-	0	4.490,45-	4.490	3.197-	1.500,00-	207-	0,00
1 7	= Gesamtkosten der Maßnahme	4.889,62-	0	4.490,45-	4.490	3.197-	1.500,00-	207-	0,00

I11120400018: Baukostenumlage AV Stockacher Aach									
6	= Summe der Einzahlungen aus Investitionstätigkeit	0,00	0	0,00	0	0	0,00	0	0,00
1 1	- Auszahlungen für Investitionsförderung smaßnahmen	1.377,30-	1.600-	1.377,30-	223-	0	0,00	223-	0,00
1 3	= Summe der Auszahlungen aus Investitionstätigkeit	1.377,30-	1.600-	1.377,30-	223-	0	0,00	223-	0,00
1 4	= Saldo aus Investitionstätigkeit	1.377,30-	1.600-	1.377,30-	223-	0	0,00	223-	0,00
1 7	= Gesamtkosten der Maßnahme	1.377,30-	1.600-	1.377,30-	223-	0	0,00	223-	0,00

I d. N r.	Investitionsübersicht Einzahlungs- und Auszahlungsarten	Ergebnis Vorjahr 2018	Fortge- schrieb. Ansatz 2019	Ergebnis 2019	Vergleich Ansatz- Ergebnis	Ergänz. Festl. im HH-Vollzug EUR	Ermächt.- übertrag aus 2018 EUR	Verf. Mittel abzgl. Ergebnis	Ermächt.- übertrag nach 2020 EUR
		EUR	EUR	EUR	EUR	EUR	EUR	EUR	EUR
		1	2	3	4	5	6	7	8
I11120400028: Stammkapital BGV									
6	= Summe der Einzahlungen aus Investitionstätigkeit	0,00	0	0,00	0	0	0,00	0	0,00
1 0	- Auszahlungen für den Erwerb von Finanzvermögen	150,00-	500-	250,00-	250-	0	0,00	250-	0,00
1 3	= Summe der Auszahlungen aus Investitionstätigkeit	150,00-	500-	250,00-	250-	0	0,00	250-	0,00
1 4	= Saldo aus Investitionstätigkeit	150,00-	500-	250,00-	250-	0	0,00	250-	0,00
1 7	= Gesamtkosten der Maßnahme	150,00-	500-	250,00-	250-	0	0,00	250-	0,00

I11120400038: (Rück)Kauf von Beteiligungen									
6	= Summe der Einzahlungen aus Investitionstätigkeit	0,00	0	0,00	0	0	0,00	0	0,00
1 0	- Auszahlungen für den Erwerb von Finanzvermögen	0,00	0	2.600,00-	2.600	2.600-	0,00	0	0,00
1 3	= Summe der Auszahlungen aus Investitionstätigkeit	0,00	0	2.600,00-	2.600	2.600-	0,00	0	0,00
1 4	= Saldo aus Investitionstätigkeit	0,00	0	2.600,00-	2.600	2.600-	0,00	0	0,00
1 7	= Gesamtkosten der Maßnahme	0,00	0	2.600,00-	2.600	2.600-	0,00	0	0,00

I11200000016: Ausbau Telefon- und Datennetz Rathaus									
6	= Summe der Einzahlungen aus Investitionstätigkeit	0,00	0	0,00	0	0	0,00	0	0,00
8	- Auszahlungen für Baumaßnahmen	0,00	5.000-	0,00	5.000-	5.000	0,00	0	0,00
1 3	= Summe der Auszahlungen aus Investitionstätigkeit	0,00	5.000-	0,00	5.000-	5.000	0,00	0	0,00
1 4	= Saldo aus Investitionstätigkeit	0,00	5.000-	0,00	5.000-	5.000	0,00	0	0,00
1 7	= Gesamtkosten der Maßnahme	0,00	5.000-	0,00	5.000-	5.000	0,00	0	0,00

If d. N r.	Investitionsübersicht Einzahlungs- und Auszahlungsarten	Ergebnis Vorjahr 2018 EUR	Fortgeschrieb. Ansatz 2019 EUR	Ergebnis 2019 EUR	Vergleich Ansatz-Ergebnis EUR	Ergänz. Festl. im HH-Vollzug EUR	Ermächt.-übertrag aus 2018 EUR	Verf. Mittel abzgl. Ergebnis EUR	Ermächt.-übertrag nach 2020 EUR
		1	2	3	4	5	6	7	8
I1120009999: Organisation & EDV - bewegl. AV									
6	= Summe der Einzahlungen aus Investitionstätigkeit	0,00	0	0,00	0	0	0,00	0	0,00
9	- Auszahlungen für den Erwerb von beweglichem Sachvermögen	4.065,04-	0	22.651,84-	22.652	27.602-	0,00	4.950-	4.000,00-
13	= Summe der Auszahlungen aus Investitionstätigkeit	4.065,04-	0	22.651,84-	22.652	27.602-	0,00	4.950-	4.000,00-
14	= Saldo aus Investitionstätigkeit	4.065,04-	0	22.651,84-	22.652	27.602-	0,00	4.950-	4.000,00-
17	= Gesamtkosten der Maßnahme	4.065,04-	0	22.651,84-	22.652	27.602-	0,00	4.950-	4.000,00-
I11210009999: Personalverwaltung - bewegl. AV									
6	= Summe der Einzahlungen aus Investitionstätigkeit	0,00	0	0,00	0	0	0,00	0	0,00
9	- Auszahlungen für den Erwerb von beweglichem Sachvermögen	0,00	0	7.274,23-	7.274	0	7.711,00-	437-	0,00
13	= Summe der Auszahlungen aus Investitionstätigkeit	0,00	0	7.274,23-	7.274	0	7.711,00-	437-	0,00
14	= Saldo aus Investitionstätigkeit	0,00	0	7.274,23-	7.274	0	7.711,00-	437-	0,00
17	= Gesamtkosten der Maßnahme	0,00	0	7.274,23-	7.274	0	7.711,00-	437-	0,00
I11220009999: Stadtkasse - bewegl. AV									
6	= Summe der Einzahlungen aus Investitionstätigkeit	0,00	0	0,00	0	0	0,00	0	0,00
9	- Auszahlungen für den Erwerb von beweglichem Sachvermögen	0,00	0	0,00	0	3.130-	0,00	3.130-	3.129,53-
13	= Summe der Auszahlungen aus Investitionstätigkeit	0,00	0	0,00	0	3.130-	0,00	3.130-	3.129,53-
14	= Saldo aus Investitionstätigkeit	0,00	0	0,00	0	3.130-	0,00	3.130-	3.129,53-
17	= Gesamtkosten der Maßnahme	0,00	0	0,00	0	3.130-	0,00	3.130-	3.129,53-

I f d. N r.	Investitionsübersicht Einzahlungs- und Auszahlungsarten	Ergebnis Vorjahr 2018	Fortge- schrieb. Ansatz 2019	Ergebnis 2019	Vergleich Ansatz- Ergebnis	Ergänz. Festl. im HH-Vollzug EUR	Ermächt.- übertrag aus 2018 EUR	Verf. Mittel abzgl. Ergebnis	Ermächt.- übertrag nach 2020 EUR
		EUR	EUR	EUR	EUR	EUR	EUR	EUR	EUR
		1	2	3	4	5	6	7	8
I1124000012: Veräußerung von Grst. u. Gebäuden									
3	+ Einzahlungen aus der Veräußerung von Sachvermögen	0,00	200.000	87.097,79	112.902	0	0,00	112.902	0,00
6	= Summe der Einzahlungen aus Investitionstätigkeit	0,00	200.000	87.097,79	112.902	0	0,00	112.902	0,00
1 3	= Summe der Auszahlungen aus Investitionstätigkeit	0,00	0	0,00	0	0	0,00	0	0,00
1 4	= Saldo aus Investitionstätigkeit	0,00	200.000	87.097,79	112.902	0	0,00	112.902	0,00
1 7	= Gesamtkosten der Maßnahme	0,00	0	0,00	0	0	0,00	0	0,00

I1124000014: allg. Planungskosten (Hoch+Tief+Stadtpl)									
6	= Summe der Einzahlungen aus Investitionstätigkeit	0,00	0	0,00	0	0	0,00	0	0,00
8	- Auszahlungen für Baumaßnahmen	1.896,56-	30.000-	0,00	30.000-	8.531	0,00	21.469-	0,00
1 3	= Summe der Auszahlungen aus Investitionstätigkeit	1.896,56-	30.000-	0,00	30.000-	8.531	0,00	21.469-	0,00
1 4	= Saldo aus Investitionstätigkeit	1.896,56-	30.000-	0,00	30.000-	8.531	0,00	21.469-	0,00
1 7	= Gesamtkosten der Maßnahme	1.896,56-	30.000-	0,00	30.000-	8.531	0,00	21.469-	0,00

I1124000018: Erwerb von bebauten Grundstücken									
6	= Summe der Einzahlungen aus Investitionstätigkeit	0,00	0	0,00	0	0	0,00	0	0,00
7	- Auszahlungen für den Erwerb von Grundstücken und Gebäuden	240.000,00-	0	0,00	0	0	0,00	0	0,00
1 3	= Summe der Auszahlungen aus Investitionstätigkeit	240.000,00-	0	0,00	0	0	0,00	0	0,00
1 4	= Saldo aus Investitionstätigkeit	240.000,00-	0	0,00	0	0	0,00	0	0,00
1 7	= Gesamtkosten der Maßnahme	240.000,00-	0	0,00	0	0	0,00	0	0,00

If d. N. r.	Investitionsübersicht Einzahlungs- und Auszahlungsarten	Ergebnis Vorjahr 2018 EUR	Fortgeschrieb. Ansatz 2019 EUR	Ergebnis 2019 EUR	Vergleich Ansatz-Ergebnis EUR	Ergänz. Festl. im HH-Vollzug EUR	Ermächt.-übertrag aus 2018 EUR	Verf. Mittel abzgl. Ergebnis EUR	Ermächt.-übertrag nach 2020 EUR
		1	2	3	4	5	6	7	8
I11240009999: Hochbau - bewegl. AV									
6	= Summe der Einzahlungen aus Investitionstätigkeit	0,00	0	0,00	0	0	0,00	0	0,00
9	- Auszahlungen für den Erwerb von beweglichem Sachvermögen	8.187,20-	0	0,00	0	0	1.200,00-	1.200-	0,00
12	- Auszahlungen für den Erwerb von immateriellen Vermögensgegenständen	6.173,72-	0	0,00	0	0	0,00	0	0,00
13	= Summe der Auszahlungen aus Investitionstätigkeit	14.360,92-	0	0,00	0	0	1.200,00-	1.200-	0,00
14	= Saldo aus Investitionstätigkeit	14.360,92-	0	0,00	0	0	1.200,00-	1.200-	0,00
17	= Gesamtkosten der Maßnahme	14.360,92-	0	0,00	0	0	1.200,00-	1.200-	0,00

I11240200016: techn. Anlagen GM für Kiga's									
6	= Summe der Einzahlungen aus Investitionstätigkeit	0,00	0	0,00	0	0	0,00	0	0,00
9	- Auszahlungen für den Erwerb von beweglichem Sachvermögen	0,00	0	10.466,58-	10.467	10.467-	0,00	0	0,00
13	= Summe der Auszahlungen aus Investitionstätigkeit	0,00	0	10.466,58-	10.467	10.467-	0,00	0	0,00
14	= Saldo aus Investitionstätigkeit	0,00	0	10.466,58-	10.467	10.467-	0,00	0	0,00
17	= Gesamtkosten der Maßnahme	0,00	0	10.466,58-	10.467	10.467-	0,00	0	0,00

I11240209999: Gebäudemanagement - bewegl. AV									
6	= Summe der Einzahlungen aus Investitionstätigkeit	0,00	0	0,00	0	0	0,00	0	0,00
9	- Auszahlungen für den Erwerb von beweglichem Sachvermögen	5.432,69-	0	24.057,22-	24.057	9.934-	17.502,43-	3.379-	0,00
13	= Summe der Auszahlungen aus Investitionstätigkeit	5.432,69-	0	24.057,22-	24.057	9.934-	17.502,43-	3.379-	0,00
14	= Saldo aus Investitionstätigkeit	5.432,69-	0	24.057,22-	24.057	9.934-	17.502,43-	3.379-	0,00
17	= Gesamtkosten der Maßnahme	5.432,69-	0	24.057,22-	24.057	9.934-	17.502,43-	3.379-	0,00

I d. N r.	Investitionsübersicht Einzahlungs- und Auszahlungsarten	Ergebnis Vorjahr 2018	Fortge- schrieb. Ansatz 2019	Ergebnis 2019	Vergleich Ansatz- Ergebnis	Ergänz. Festl. im HH-Vollzug EUR	Ermächt.- übertrag aus 2018 EUR	Verf. Mittel abzgl. Ergebnis	Ermächt.- übertrag nach 2020 EUR
		EUR	EUR	EUR	EUR	EUR	EUR	EUR	EUR
		1	2	3	4	5	6	7	8
I1125000012: Veräuß.bew.Verm. TBR hoheitlich									
3	+ Einzahlungen aus der Veräußerung von Sachvermögen	0,00	5.000	21.744,00	16.744-	0	0,00	16.744-	0,00
6	= Summe der Einzahlungen aus Investitionstätigkeit	0,00	5.000	21.744,00	16.744-	0	0,00	16.744-	0,00
1 3	= Summe der Auszahlungen aus Investitionstätigkeit	0,00	0	0,00	0	0	0,00	0	0,00
1 4	= Saldo aus Investitionstätigkeit	0,00	5.000	21.744,00	16.744-	0	0,00	16.744-	0,00
1 7	= Gesamtkosten der Maßnahme	0,00	0	0,00	0	0	0,00	0	0,00

I1125000016: Hochwasserschutz Technische Betriebe									
6	= Summe der Einzahlungen aus Investitionstätigkeit	0,00	0	0,00	0	0	0,00	0	0,00
9	- Auszahlungen für den Erwerb von beweglichem Sachvermögen	48.551,63-	0	0,00	0	0	0,00	0	0,00
1 3	= Summe der Auszahlungen aus Investitionstätigkeit	48.551,63-	0	0,00	0	0	0,00	0	0,00
1 4	= Saldo aus Investitionstätigkeit	48.551,63-	0	0,00	0	0	0,00	0	0,00
1 7	= Gesamtkosten der Maßnahme	48.551,63-	0	0,00	0	0	0,00	0	0,00

I1125000022: Veräußerung bew. Verm. steuerpfl. TBR									
3	+ Einzahlungen aus der Veräußerung von Sachvermögen	6.741,57	0	0,00	0	0	0,00	0	0,00
6	= Summe der Einzahlungen aus Investitionstätigkeit	6.741,57	0	0,00	0	0	0,00	0	0,00
1 3	= Summe der Auszahlungen aus Investitionstätigkeit	0,00	0	0,00	0	0	0,00	0	0,00
1 4	= Saldo aus Investitionstätigkeit	6.741,57	0	0,00	0	0	0,00	0	0,00
1 7	= Gesamtkosten der Maßnahme	0,00	0	0,00	0	0	0,00	0	0,00

If d. N r.	Investitionsübersicht Einzahlungs- und Auszahlungsarten	Ergebnis Vorjahr 2018 EUR	Fortgeschrieb. Ansatz 2019 EUR	Ergebnis 2019 EUR	Vergleich Ansatz-Ergebnis EUR	Ergänz. Festl. im HH-Vollzug EUR	Ermächt.-übertrag aus 2018 EUR	Verf. Mittel abzgl. Ergebnis EUR	Ermächt.-übertrag nach 2020 EUR
		1	2	3	4	5	6	7	8
I11250009999: TBR - bewegl. AV									
6	= Summe der Einzahlungen aus Investitionstätigkeit	0,00	0	0,00	0	0	0,00	0	0,00
9	- Auszahlungen für den Erwerb von beweglichem Sachvermögen	204.879,95-	200.000-	176.313,22-	23.687-	500.000-	0,00	523.687-	523.686,78-
13	= Summe der Auszahlungen aus Investitionstätigkeit	204.879,95-	200.000-	176.313,22-	23.687-	500.000-	0,00	523.687-	523.686,78-
14	= Saldo aus Investitionstätigkeit	204.879,95-	200.000-	176.313,22-	23.687-	500.000-	0,00	523.687-	523.686,78-
17	= Gesamtkosten der Maßnahme	204.879,95-	200.000-	176.313,22-	23.687-	500.000-	0,00	523.687-	523.686,78-
I11260009999: zentr. Dienstleistungen - bewegl. AV									
6	= Summe der Einzahlungen aus Investitionstätigkeit	0,00	0	0,00	0	0	0,00	0	0,00
9	- Auszahlungen für den Erwerb von beweglichem Sachvermögen	0,00	0	2.558,39-	2.558	2.602-	0,00	43-	0,00
13	= Summe der Auszahlungen aus Investitionstätigkeit	0,00	0	2.558,39-	2.558	2.602-	0,00	43-	0,00
14	= Saldo aus Investitionstätigkeit	0,00	0	2.558,39-	2.558	2.602-	0,00	43-	0,00
17	= Gesamtkosten der Maßnahme	0,00	0	2.558,39-	2.558	2.602-	0,00	43-	0,00
I11330009999: Grundstücksverkehr - bewegl. AV									
6	= Summe der Einzahlungen aus Investitionstätigkeit	0,00	0	0,00	0	0	0,00	0	0,00
9	- Auszahlungen für den Erwerb von beweglichem Sachvermögen	5.100,34-	0	0,00	0	0	0,00	0	0,00
13	= Summe der Auszahlungen aus Investitionstätigkeit	5.100,34-	0	0,00	0	0	0,00	0	0,00
14	= Saldo aus Investitionstätigkeit	5.100,34-	0	0,00	0	0	0,00	0	0,00
17	= Gesamtkosten der Maßnahme	5.100,34-	0	0,00	0	0	0,00	0	0,00

I f d. N r.	Investitionsübersicht Einzahlungs- und Auszahlungsarten	Ergebnis Vorjahr 2018	Fortge- schrieb. Ansatz 2019	Ergebnis 2019	Vergleich Ansatz- Ergebnis	Ergänz. Festl. im HH-Vollzug EUR	Ermächt.- übertrag aus 2018 EUR	Verf. Mittel abzgl. Ergebnis	Ermächt.- übertrag nach 2020 EUR
		EUR	EUR	EUR	EUR	EUR	EUR	EUR	EUR
		1	2	3	4	5	6	7	8
I11330100012: Veräußerung von unbeb. Grundstücken									
3	+ Einzahlungen aus der Veräußerung von Sachvermögen	1.924.922,64	5.296.000	2.701.346,51	2.594.653	0	0,00	2.594.653	0,00
6	= Summe der Einzahlungen aus Investitionstätigkeit	1.924.922,64	5.296.000	2.701.346,51	2.594.653	0	0,00	2.594.653	0,00
1 3	= Summe der Auszahlungen aus Investitionstätigkeit	0,00	0	0,00	0	0	0,00	0	0,00
1 4	= Saldo aus Investitionstätigkeit	1.924.922,64	5.296.000	2.701.346,51	2.594.653	0	0,00	2.594.653	0,00
1 7	= Gesamtkosten der Maßnahme	0,00	0	0,00	0	0	0,00	0	0,00

I11330400018: Allgemeiner Grundstückserwerb Kernstadt									
6	= Summe der Einzahlungen aus Investitionstätigkeit	0,00	0	0,00	0	0	0,00	0	0,00
7	- Auszahlungen für den Erwerb von Grundstücken und Gebäuden	239.390,59-	420.000-	255.028,09-	164.972-	0	735.000,00-	899.972-	750.000,00-
1 3	= Summe der Auszahlungen aus Investitionstätigkeit	239.390,59-	420.000-	255.028,09-	164.972-	0	735.000,00-	899.972-	750.000,00-
1 4	= Saldo aus Investitionstätigkeit	239.390,59-	420.000-	255.028,09-	164.972-	0	735.000,00-	899.972-	750.000,00-
1 7	= Gesamtkosten der Maßnahme	239.390,59-	420.000-	255.028,09-	164.972-	0	735.000,00-	899.972-	750.000,00-

I11330410018: Allgemeiner Grundstückserwerb Böhringen									
6	= Summe der Einzahlungen aus Investitionstätigkeit	0,00	0	0,00	0	0	0,00	0	0,00
7	- Auszahlungen für den Erwerb von Grundstücken und Gebäuden	365.660,26-	50.000-	32.603,18-	17.397-	0	0,00	17.397-	0,00
1 3	= Summe der Auszahlungen aus Investitionstätigkeit	365.660,26-	50.000-	32.603,18-	17.397-	0	0,00	17.397-	0,00
1 4	= Saldo aus Investitionstätigkeit	365.660,26-	50.000-	32.603,18-	17.397-	0	0,00	17.397-	0,00
1 7	= Gesamtkosten der Maßnahme	365.660,26-	50.000-	32.603,18-	17.397-	0	0,00	17.397-	0,00

If d. N r.	Investitionsübersicht Einzahlungs- und Auszahlungsarten	Ergebnis Vorjahr 2018 EUR	Fortgeschrieb. Ansatz 2019 EUR	Ergebnis 2019 EUR	Vergleich Ansatz-Ergebnis EUR	Ergänz. Festl. im HH-Vollzug EUR	Ermächt.-übertrag aus 2018 EUR	Verf. Mittel abzgl. Ergebnis EUR	Ermächt.-übertrag nach 2020 EUR
		1	2	3	4	5	6	7	8
I11330420018: Allgemeiner Grundstückserwerb Güttingen									
6	= Summe der Einzahlungen aus Investitionstätigkeit	0,00	0	0,00	0	0	0,00	0	0,00
7	- Auszahlungen für den Erwerb von Grundstücken und Gebäuden	28.497,24-	30.000-	16.140,47-	13.860-	0	0,00	13.860-	0,00
13	= Summe der Auszahlungen aus Investitionstätigkeit	28.497,24-	30.000-	16.140,47-	13.860-	0	0,00	13.860-	0,00
14	= Saldo aus Investitionstätigkeit	28.497,24-	30.000-	16.140,47-	13.860-	0	0,00	13.860-	0,00
17	= Gesamtkosten der Maßnahme	28.497,24-	30.000-	16.140,47-	13.860-	0	0,00	13.860-	0,00
I11330430018: Allgem. Grundstückserwerb Liggeringen									
6	= Summe der Einzahlungen aus Investitionstätigkeit	0,00	0	0,00	0	0	0,00	0	0,00
7	- Auszahlungen für den Erwerb von Grundstücken und Gebäuden	6.792,26-	30.000-	107.513,70-	77.514	0	200.000,00-	122.486-	120.000,00-
13	= Summe der Auszahlungen aus Investitionstätigkeit	6.792,26-	30.000-	107.513,70-	77.514	0	200.000,00-	122.486-	120.000,00-
14	= Saldo aus Investitionstätigkeit	6.792,26-	30.000-	107.513,70-	77.514	0	200.000,00-	122.486-	120.000,00-
17	= Gesamtkosten der Maßnahme	6.792,26-	30.000-	107.513,70-	77.514	0	200.000,00-	122.486-	120.000,00-
I11330440018: Allgem. Grundstückserwerb Markelfingen									
6	= Summe der Einzahlungen aus Investitionstätigkeit	0,00	0	0,00	0	0	0,00	0	0,00
7	- Auszahlungen für den Erwerb von Grundstücken und Gebäuden	7.984,90-	40.000-	17.808,93-	22.191-	0	0,00	22.191-	0,00
13	= Summe der Auszahlungen aus Investitionstätigkeit	7.984,90-	40.000-	17.808,93-	22.191-	0	0,00	22.191-	0,00
14	= Saldo aus Investitionstätigkeit	7.984,90-	40.000-	17.808,93-	22.191-	0	0,00	22.191-	0,00
17	= Gesamtkosten der Maßnahme	7.984,90-	40.000-	17.808,93-	22.191-	0	0,00	22.191-	0,00

If d. N r.	Investitionsübersicht Einzahlungs- und Auszahlungsarten	Ergebnis Vorjahr 2018 EUR	Fortgeschrieb. Ansatz 2019 EUR	Ergebnis 2019 EUR	Vergleich Ansatz-Ergebnis EUR	Ergänz. Festl. im HH-Vollzug EUR	Ermächt.-übertrag aus 2018 EUR	Verf. Mittel abzgl. Ergebnis EUR	Ermächt.-übertrag nach 2020 EUR
		1	2	3	4	5	6	7	8
I11330450018: Allgem. Grundstückserwerb Möggingen									
6	= Summe der Einzahlungen aus Investitionstätigkeit	0,00	0	0,00	0	0	0,00	0	0,00
7	- Auszahlungen für den Erwerb von Grundstücken und Gebäuden	0,00	20.000-	0,00	20.000-	0	0,00	20.000-	0,00
13	= Summe der Auszahlungen aus Investitionstätigkeit	0,00	20.000-	0,00	20.000-	0	0,00	20.000-	0,00
14	= Saldo aus Investitionstätigkeit	0,00	20.000-	0,00	20.000-	0	0,00	20.000-	0,00
17	= Gesamtkosten der Maßnahme	0,00	20.000-	0,00	20.000-	0	0,00	20.000-	0,00
I11330460018: Allgemeiner Grundstückserwerb Stahringen									
6	= Summe der Einzahlungen aus Investitionstätigkeit	0,00	0	0,00	0	0	0,00	0	0,00
7	- Auszahlungen für den Erwerb von Grundstücken und Gebäuden	782.396,79-	30.000-	0,00	30.000-	0	0,00	30.000-	0,00
13	= Summe der Auszahlungen aus Investitionstätigkeit	782.396,79-	30.000-	0,00	30.000-	0	0,00	30.000-	0,00
14	= Saldo aus Investitionstätigkeit	782.396,79-	30.000-	0,00	30.000-	0	0,00	30.000-	0,00
17	= Gesamtkosten der Maßnahme	782.396,79-	30.000-	0,00	30.000-	0	0,00	30.000-	0,00
I12210000016: Stat. Geschwindigkeitsüberwachungsanl.									
6	= Summe der Einzahlungen aus Investitionstätigkeit	0,00	0	0,00	0	0	0,00	0	0,00
8	- Auszahlungen für Baumaßnahmen	0,00	330.000-	591.563,07-	261.563	0	322.300,00-	60.737-	0,00
13	= Summe der Auszahlungen aus Investitionstätigkeit	0,00	330.000-	591.563,07-	261.563	0	322.300,00-	60.737-	0,00
14	= Saldo aus Investitionstätigkeit	0,00	330.000-	591.563,07-	261.563	0	322.300,00-	60.737-	0,00
17	= Gesamtkosten der Maßnahme	0,00	330.000-	591.563,07-	261.563	0	322.300,00-	60.737-	0,00

If d. N r.	Investitionsübersicht Einzahlungs- und Auszahlungsarten	Ergebnis Vorjahr 2018 EUR	Fortgeschrieb. Ansatz 2019 EUR	Ergebnis 2019 EUR	Vergleich Ansatz-Ergebnis EUR	Ergänz. Festl. im HH-Vollzug EUR	Ermächt.-übertrag aus 2018 EUR	Verf. Mittel abzgl. Ergebnis EUR	Ermächt.-übertrag nach 2020 EUR
		1	2	3	4	5	6	7	8
I12210009999: Verkehrswesen - bewegl. AV									
6	= Summe der Einzahlungen aus Investitionstätigkeit	0,00	0	0,00	0	0	0,00	0	0,00
8	- Auszahlungen für Baumaßnahmen	37.465,96-	0	0,00	0	0	0,00	0	0,00
9	- Auszahlungen für den Erwerb von beweglichem Sachvermögen	21.113,60-	0	8.827,27-	8.827	0	54.700,00-	45.873-	0,00
13	= Summe der Auszahlungen aus Investitionstätigkeit	58.579,56-	0	8.827,27-	8.827	0	54.700,00-	45.873-	0,00
14	= Saldo aus Investitionstätigkeit	58.579,56-	0	8.827,27-	8.827	0	54.700,00-	45.873-	0,00
17	= Gesamtkosten der Maßnahme	58.579,56-	0	8.827,27-	8.827	0	54.700,00-	45.873-	0,00
I12220009999: Einwohnerwesen - bewegl. AV									
6	= Summe der Einzahlungen aus Investitionstätigkeit	0,00	0	0,00	0	0	0,00	0	0,00
9	- Auszahlungen für den Erwerb von beweglichem Sachvermögen	0,00	0	1.876,98-	1.877	16.400-	1.900,00-	16.423-	16.384,78-
13	= Summe der Auszahlungen aus Investitionstätigkeit	0,00	0	1.876,98-	1.877	16.400-	1.900,00-	16.423-	16.384,78-
14	= Saldo aus Investitionstätigkeit	0,00	0	1.876,98-	1.877	16.400-	1.900,00-	16.423-	16.384,78-
17	= Gesamtkosten der Maßnahme	0,00	0	1.876,98-	1.877	16.400-	1.900,00-	16.423-	16.384,78-
I12220019999: OV Böhringen - bewegl. AV									
6	= Summe der Einzahlungen aus Investitionstätigkeit	0,00	0	0,00	0	0	0,00	0	0,00
9	- Auszahlungen für den Erwerb von beweglichem Sachvermögen	0,00	0	5.270,27-	5.270	0	5.270,27-	0	0,00
13	= Summe der Auszahlungen aus Investitionstätigkeit	0,00	0	5.270,27-	5.270	0	5.270,27-	0	0,00
14	= Saldo aus Investitionstätigkeit	0,00	0	5.270,27-	5.270	0	5.270,27-	0	0,00
17	= Gesamtkosten der Maßnahme	0,00	0	5.270,27-	5.270	0	5.270,27-	0	0,00

I d. N r.	Investitionsübersicht Einzahlungs- und Auszahlungsarten	Ergebnis Vorjahr 2018	Fortge- schrieb. Ansatz 2019	Ergebnis 2019	Vergleich Ansatz- Ergebnis	Ergänz. Festl. im HH-Vollzug EUR	Ermächt.- übertrag aus 2018 EUR	Verf. Mittel abzgl. Ergebnis	Ermächt.- übertrag nach 2020 EUR
		EUR	EUR	EUR	EUR	EUR	EUR	EUR	EUR
		1	2	3	4	5	6	7	8
I12220049999: OV Markelfingen - bewegl. AV									
6	= Summe der Einzahlungen aus Investitionstätigkeit	0,00	0	0,00	0	0	0,00	0	0,00
9	- Auszahlungen für den Erwerb von beweglichem Sachvermögen	4.800,00-	0	0,00	0	0	0,00	0	0,00
13	= Summe der Auszahlungen aus Investitionstätigkeit	4.800,00-	0	0,00	0	0	0,00	0	0,00
14	= Saldo aus Investitionstätigkeit	4.800,00-	0	0,00	0	0	0,00	0	0,00
17	= Gesamtkosten der Maßnahme	4.800,00-	0	0,00	0	0	0,00	0	0,00
I12600009991: Zuschüsse für bewegl. AV Brandschutz									
1	+ Einzahlungen aus Investitionszuwendun- gen	0,00	0	27.161,00	27.161-	0	0,00	27.161-	0,00
6	= Summe der Einzahlungen aus Investitionstätigkeit	0,00	0	27.161,00	27.161-	0	0,00	27.161-	0,00
13	= Summe der Auszahlungen aus Investitionstätigkeit	0,00	0	0,00	0	0	0,00	0	0,00
14	= Saldo aus Investitionstätigkeit	0,00	0	27.161,00	27.161-	0	0,00	27.161-	0,00
17	= Gesamtkosten der Maßnahme	0,00	0	0,00	0	0	0,00	0	0,00
I12600009999: Brandschutz - bewegl. AV									
6	= Summe der Einzahlungen aus Investitionstätigkeit	0,00	0	0,00	0	0	0,00	0	0,00
9	- Auszahlungen für den Erwerb von beweglichem Sachvermögen	76.115,63-	297.100-	66.660,29-	230.440-	713.352	470.000,00-	12.913	10.884,30-
13	= Summe der Auszahlungen aus Investitionstätigkeit	76.115,63-	297.100-	66.660,29-	230.440-	713.352	470.000,00-	12.913	10.884,30-
14	= Saldo aus Investitionstätigkeit	76.115,63-	297.100-	66.660,29-	230.440-	713.352	470.000,00-	12.913	10.884,30-
17	= Gesamtkosten der Maßnahme	76.115,63-	297.100-	66.660,29-	230.440-	713.352	470.000,00-	12.913	10.884,30-

If d. N r.	Investitionsübersicht Einzahlungs- und Auszahlungsarten	Ergebnis Vorjahr 2018 EUR	Fortgeschrieb. Ansatz 2019 EUR	Ergebnis 2019 EUR	Vergleich Ansatz-Ergebnis EUR	Ergänz. Festl. im HH-Vollzug EUR	Ermächt.-übertrag aus 2018 EUR	Verf. Mittel abzgl. Ergebnis EUR	Ermächt.-übertrag nach 2020 EUR
		1	2	3	4	5	6	7	8
I2110000006: IT-Ausstattung an Schulen									
6 =	Summe der Einzahlungen aus Investitionstätigkeit	0,00	0	0,00	0	0	0,00	0	0,00
8 -	Auszahlungen für Baumaßnahmen	38.164,05-	0	0,00	0	0	15.000,00-	15.000-	15.000,00-
13 =	Summe der Auszahlungen aus Investitionstätigkeit	38.164,05-	0	0,00	0	0	15.000,00-	15.000-	15.000,00-
14 =	Saldo aus Investitionstätigkeit	38.164,05-	0	0,00	0	0	15.000,00-	15.000-	15.000,00-
17 =	Gesamtkosten der Maßnahme	38.164,05-	0	0,00	0	0	15.000,00-	15.000-	15.000,00-

I21100009999: Schulverwaltung - Erwerb bewegl. AV									
6 =	Summe der Einzahlungen aus Investitionstätigkeit	0,00	0	0,00	0	0	0,00	0	0,00
9 -	Auszahlungen für den Erwerb von beweglichem Sachvermögen	0,00	0	1.404,55-	1.405	1.405-	0,00	0	0,00
13 =	Summe der Auszahlungen aus Investitionstätigkeit	0,00	0	1.404,55-	1.405	1.405-	0,00	0	0,00
14 =	Saldo aus Investitionstätigkeit	0,00	0	1.404,55-	1.405	1.405-	0,00	0	0,00
17 =	Gesamtkosten der Maßnahme	0,00	0	1.404,55-	1.405	1.405-	0,00	0	0,00

I21100100011: Spenden GS Liggeringen - bewegl. AV									
1 +	Einzahlungen aus Investitionszuwendungen	2.500,00	0	0,00	0	0	0,00	0	0,00
6 =	Summe der Einzahlungen aus Investitionstätigkeit	2.500,00	0	0,00	0	0	0,00	0	0,00
13 =	Summe der Auszahlungen aus Investitionstätigkeit	0,00	0	0,00	0	0	0,00	0	0,00
14 =	Saldo aus Investitionstätigkeit	2.500,00	0	0,00	0	0	0,00	0	0,00
17 =	Gesamtkosten der Maßnahme	0,00	0	0,00	0	0	0,00	0	0,00

I d. N r.	Investitionsübersicht Einzahlungs- und Auszahlungsarten	Ergebnis Vorjahr 2018	Fortge- schrieb. Ansatz 2019	Ergebnis 2019	Vergleich Ansatz- Ergebnis	Ergänz. Festl. im HH-Vollzug EUR	Ermächt.- übertrag aus 2018 EUR	Verf. Mittel abzgl. Ergebnis	Ermächt.- übertrag nach 2020 EUR
		EUR	EUR	EUR	EUR	EUR	EUR	EUR	EUR
		1	2	3	4	5	6	7	8
I21100109819: GS Sonnenrain - Schulbudget									
6	= Summe der Einzahlungen aus Investitionstätigkeit	0,00	0	0,00	0	0	0,00	0	0,00
9	- Auszahlungen für den Erwerb von beweglichem Sachvermögen	1.638,51-	0	0,00	0	0	0,00	0	0,00
13	= Summe der Auszahlungen aus Investitionstätigkeit	1.638,51-	0	0,00	0	0	0,00	0	0,00
14	= Saldo aus Investitionstätigkeit	1.638,51-	0	0,00	0	0	0,00	0	0,00
17	= Gesamtkosten der Maßnahme	1.638,51-	0	0,00	0	0	0,00	0	0,00
I21100109919: Grundschule Sonnenrain - bewegl. AV									
6	= Summe der Einzahlungen aus Investitionstätigkeit	0,00	0	0,00	0	0	0,00	0	0,00
9	- Auszahlungen für den Erwerb von beweglichem Sachvermögen	6.129,42-	0	16.890,25-	16.890	10.219-	6.699,76-	29-	0,00
13	= Summe der Auszahlungen aus Investitionstätigkeit	6.129,42-	0	16.890,25-	16.890	10.219-	6.699,76-	29-	0,00
14	= Saldo aus Investitionstätigkeit	6.129,42-	0	16.890,25-	16.890	10.219-	6.699,76-	29-	0,00
17	= Gesamtkosten der Maßnahme	6.129,42-	0	16.890,25-	16.890	10.219-	6.699,76-	29-	0,00
I21100110021: Spenden GS Böhringen - bewegl. AV									
1	+ Einzahlungen aus Investitionszuwendun- gen	0,00	0	9.327,80	9.328-	0	0,00	9.328-	0,00
6	= Summe der Einzahlungen aus Investitionstätigkeit	0,00	0	9.327,80	9.328-	0	0,00	9.328-	0,00
13	= Summe der Auszahlungen aus Investitionstätigkeit	0,00	0	0,00	0	0	0,00	0	0,00
14	= Saldo aus Investitionstätigkeit	0,00	0	9.327,80	9.328-	0	0,00	9.328-	0,00
17	= Gesamtkosten der Maßnahme	0,00	0	0,00	0	0	0,00	0	0,00

If d. N r.	Investitionsübersicht Einzahlungs- und Auszahlungsarten	Ergebnis Vorjahr 2018 EUR	Fortgeschrieb. Ansatz 2019 EUR	Ergebnis 2019 EUR	Vergleich Ansatz-Ergebnis EUR	Ergänz. Festl. im HH-Vollzug EUR	Ermächt.-übertrag aus 2018 EUR	Verf. Mittel abzgl. Ergebnis EUR	Ermächt.-übertrag nach 2020 EUR
		1	2	3	4	5	6	7	8
I21100119919: GS Böhringen - bewegl. AV									
6	= Summe der Einzahlungen aus Investitionstätigkeit	0,00	0	0,00	0	0	0,00	0	0,00
9	- Auszahlungen für den Erwerb von beweglichem Sachvermögen	1.839,00-	0	20.665,24-	20.665	0	14.754,47-	5.911	3.417,03-
13	= Summe der Auszahlungen aus Investitionstätigkeit	1.839,00-	0	20.665,24-	20.665	0	14.754,47-	5.911	3.417,03-
14	= Saldo aus Investitionstätigkeit	1.839,00-	0	20.665,24-	20.665	0	14.754,47-	5.911	3.417,03-
17	= Gesamtkosten der Maßnahme	1.839,00-	0	20.665,24-	20.665	0	14.754,47-	5.911	3.417,03-
I21100129919: Grundschule Güttingen - bewegl. AV									
6	= Summe der Einzahlungen aus Investitionstätigkeit	0,00	0	0,00	0	0	0,00	0	0,00
9	- Auszahlungen für den Erwerb von beweglichem Sachvermögen	0,00	0	2.814,59-	2.815	2.815-	0,00	0	0,00
13	= Summe der Auszahlungen aus Investitionstätigkeit	0,00	0	2.814,59-	2.815	2.815-	0,00	0	0,00
14	= Saldo aus Investitionstätigkeit	0,00	0	2.814,59-	2.815	2.815-	0,00	0	0,00
17	= Gesamtkosten der Maßnahme	0,00	0	2.814,59-	2.815	2.815-	0,00	0	0,00
I21100139819: GS Liggeringen - Schulbudget									
6	= Summe der Einzahlungen aus Investitionstätigkeit	0,00	0	0,00	0	0	0,00	0	0,00
9	- Auszahlungen für den Erwerb von beweglichem Sachvermögen	2.500,00-	0	0,00	0	0	0,00	0	0,00
13	= Summe der Auszahlungen aus Investitionstätigkeit	2.500,00-	0	0,00	0	0	0,00	0	0,00
14	= Saldo aus Investitionstätigkeit	2.500,00-	0	0,00	0	0	0,00	0	0,00
17	= Gesamtkosten der Maßnahme	2.500,00-	0	0,00	0	0	0,00	0	0,00

If d. N r.	Investitionsübersicht Einzahlungs- und Auszahlungsarten	Ergebnis Vorjahr 2018 EUR	Fortgeschrieb. Ansatz 2019 EUR	Ergebnis 2019 EUR	Vergleich Ansatz-Ergebnis EUR	Ergänz. Festl. im HH-Vollzug EUR	Ermächt.-übertrag aus 2018 EUR	Verf. Mittel abzgl. Ergebnis EUR	Ermächt.-übertrag nach 2020 EUR
		1	2	3	4	5	6	7	8
I21100139919: Grundschule Liggeringen - bewegl. AV									
6 =	Summe der Einzahlungen aus Investitionstätigkeit	0,00	0	0,00	0	0	0,00	0	0,00
9 -	Auszahlungen für den Erwerb von beweglichem Sachvermögen	0,00	0	3.539,88-	3.540	3.540-	0,00	0	0,00
13 =	Summe der Auszahlungen aus Investitionstätigkeit	0,00	0	3.539,88-	3.540	3.540-	0,00	0	0,00
14 =	Saldo aus Investitionstätigkeit	0,00	0	3.539,88-	3.540	3.540-	0,00	0	0,00
17 =	Gesamtkosten der Maßnahme	0,00	0	3.539,88-	3.540	3.540-	0,00	0	0,00
I21100149819: GS Markelfingen - Schulbudget									
6 =	Summe der Einzahlungen aus Investitionstätigkeit	0,00	0	0,00	0	0	0,00	0	0,00
9 -	Auszahlungen für den Erwerb von beweglichem Sachvermögen	0,00	0	3.271,31-	3.271	0	0,00	3.271	0,00
13 =	Summe der Auszahlungen aus Investitionstätigkeit	0,00	0	3.271,31-	3.271	0	0,00	3.271	0,00
14 =	Saldo aus Investitionstätigkeit	0,00	0	3.271,31-	3.271	0	0,00	3.271	0,00
17 =	Gesamtkosten der Maßnahme	0,00	0	3.271,31-	3.271	0	0,00	3.271	0,00
I21100149919: Grundschule Markelfingen - bewegl. AV									
6 =	Summe der Einzahlungen aus Investitionstätigkeit	0,00	0	0,00	0	0	0,00	0	0,00
9 -	Auszahlungen für den Erwerb von beweglichem Sachvermögen	0,00	10.100-	12.425,93-	2.326	2.326-	0,00	0	0,00
13 =	Summe der Auszahlungen aus Investitionstätigkeit	0,00	10.100-	12.425,93-	2.326	2.326-	0,00	0	0,00
14 =	Saldo aus Investitionstätigkeit	0,00	10.100-	12.425,93-	2.326	2.326-	0,00	0	0,00
17 =	Gesamtkosten der Maßnahme	0,00	10.100-	12.425,93-	2.326	2.326-	0,00	0	0,00

If d. N r.	Investitionsübersicht Einzahlungs- und Auszahlungsarten	Ergebnis Vorjahr 2018 EUR	Fortgeschrieb. Ansatz 2019 EUR	Ergebnis 2019 EUR	Vergleich Ansatz-Ergebnis EUR	Ergänz. Festl. im HH-Vollzug EUR	Ermächt.-übertrag aus 2018 EUR	Verf. Mittel abzgl. Ergebnis EUR	Ermächt.-übertrag nach 2020 EUR
		1	2	3	4	5	6	7	8
I21100169919: Grundschule Stahringen - bewegl. AV									
6	= Summe der Einzahlungen aus Investitionstätigkeit	0,00	0	0,00	0	0	0,00	0	0,00
9	- Auszahlungen für den Erwerb von beweglichem Sachvermögen	0,00	13.800-	13.609,03-	191-	0	0,00	191-	0,00
13	= Summe der Auszahlungen aus Investitionstätigkeit	0,00	13.800-	13.609,03-	191-	0	0,00	191-	0,00
14	= Saldo aus Investitionstätigkeit	0,00	13.800-	13.609,03-	191-	0	0,00	191-	0,00
17	= Gesamtkosten der Maßnahme	0,00	13.800-	13.609,03-	191-	0	0,00	191-	0,00
I21100300018: Zaunanlage - Teggingerschule									
6	= Summe der Einzahlungen aus Investitionstätigkeit	0,00	0	0,00	0	0	0,00	0	0,00
8	- Auszahlungen für Baumaßnahmen	0,00	80.000-	4.873,05-	75.127-	0	0,00	75.127-	75.126,95-
13	= Summe der Auszahlungen aus Investitionstätigkeit	0,00	80.000-	4.873,05-	75.127-	0	0,00	75.127-	75.126,95-
14	= Saldo aus Investitionstätigkeit	0,00	80.000-	4.873,05-	75.127-	0	0,00	75.127-	75.126,95-
17	= Gesamtkosten der Maßnahme	0,00	80.000-	4.873,05-	75.127-	0	0,00	75.127-	75.126,95-
I21100309819: GHS Teggingerschule - Schulbudget									
6	= Summe der Einzahlungen aus Investitionstätigkeit	0,00	0	0,00	0	0	0,00	0	0,00
9	- Auszahlungen für den Erwerb von beweglichem Sachvermögen	23.207,68-	0	5.740,56-	5.741	0	0,00	5.741	0,00
13	= Summe der Auszahlungen aus Investitionstätigkeit	23.207,68-	0	5.740,56-	5.741	0	0,00	5.741	0,00
14	= Saldo aus Investitionstätigkeit	23.207,68-	0	5.740,56-	5.741	0	0,00	5.741	0,00
17	= Gesamtkosten der Maßnahme	23.207,68-	0	5.740,56-	5.741	0	0,00	5.741	0,00

If d. N r.	Investitionsübersicht Einzahlungs- und Auszahlungsarten	Ergebnis Vorjahr 2018 EUR	Fortgeschrieb. Ansatz 2019 EUR	Ergebnis 2019 EUR	Vergleich Ansatz-Ergebnis EUR	Ergänz. Festl. im HH-Vollzug EUR	Ermächt.-übertrag aus 2018 EUR	Verf. Mittel abzgl. Ergebnis EUR	Ermächt.-übertrag nach 2020 EUR
		1	2	3	4	5	6	7	8
I21100309919: GHS Teggingerschule - bewegl. AV									
6 =	Summe der Einzahlungen aus Investitionstätigkeit	0,00	0	0,00	0	0	0,00	0	0,00
9 -	Auszahlungen für den Erwerb von beweglichem Sachvermögen	0,00	2.200-	0,00	2.200-	2.200	0,00	0	0,00
13 =	Summe der Auszahlungen aus Investitionstätigkeit	0,00	2.200-	0,00	2.200-	2.200	0,00	0	0,00
14 =	Saldo aus Investitionstätigkeit	0,00	2.200-	0,00	2.200-	2.200	0,00	0	0,00
17 =	Gesamtkosten der Maßnahme	0,00	2.200-	0,00	2.200-	2.200	0,00	0	0,00
I21100409819: Gerhard-Thielcke-Realschule -Schulbudget									
6 =	Summe der Einzahlungen aus Investitionstätigkeit	0,00	0	0,00	0	0	0,00	0	0,00
9 -	Auszahlungen für den Erwerb von beweglichem Sachvermögen	1.236,41-	9.400-	23.999,94-	14.600	0	0,00	14.600	0,00
13 =	Summe der Auszahlungen aus Investitionstätigkeit	1.236,41-	9.400-	23.999,94-	14.600	0	0,00	14.600	0,00
14 =	Saldo aus Investitionstätigkeit	1.236,41-	9.400-	23.999,94-	14.600	0	0,00	14.600	0,00
17 =	Gesamtkosten der Maßnahme	1.236,41-	9.400-	23.999,94-	14.600	0	0,00	14.600	0,00
I21100600014: Fr.-Hecker-Gymn. zusätzl. Biologieraum									
6 =	Summe der Einzahlungen aus Investitionstätigkeit	0,00	0	0,00	0	0	0,00	0	0,00
8 -	Auszahlungen für Baumaßnahmen	66.835,47-	0	15.060,85-	15.061	0	15.158,58-	98-	0,00
13 =	Summe der Auszahlungen aus Investitionstätigkeit	66.835,47-	0	15.060,85-	15.061	0	15.158,58-	98-	0,00
14 =	Saldo aus Investitionstätigkeit	66.835,47-	0	15.060,85-	15.061	0	15.158,58-	98-	0,00
17 =	Gesamtkosten der Maßnahme	66.835,47-	0	15.060,85-	15.061	0	15.158,58-	98-	0,00

I d. N r.	Investitionsübersicht Einzahlungs- und Auszahlungsarten	Ergebnis Vorjahr 2018	Fortge- schrieb. Ansatz 2019	Ergebnis 2019	Vergleich Ansatz- Ergebnis	Ergänz. Festl. im HH-Vollzug EUR	Ermächt.- übertrag aus 2018 EUR	Verf. Mittel abzgl. Ergebnis	Ermächt.- übertrag nach 2020 EUR
		EUR	EUR	EUR	EUR	EUR	EUR	EUR	EUR
		1	2	3	4	5	6	7	8
I21100609819: Friedrich-Hecker-Gymnasium - Schulbudget									
6	= Summe der Einzahlungen aus Investitionstätigkeit	0,00	0	0,00	0	0	0,00	0	0,00
9	- Auszahlungen für den Erwerb von beweglichem Sachvermögen	38.774,27-	18.700-	69.025,93-	50.326	0	0,00	50.326	0,00
1 2	- Auszahlungen für den Erwerb von immateriellen Vermögensgegenstä nden	0,00	0	2.095,59-	2.096	0	0,00	2.096	0,00
1 3	= Summe der Auszahlungen aus Investitionstätigkeit	38.774,27-	18.700-	71.121,52-	52.422	0	0,00	52.422	0,00
1 4	= Saldo aus Investitionstätigkeit	38.774,27-	18.700-	71.121,52-	52.422	0	0,00	52.422	0,00
1 7	= Gesamtkosten der Maßnahme	38.774,27-	18.700-	71.121,52-	52.422	0	0,00	52.422	0,00

I21100609919: Friedrich-Hecker-Gymnasium - bewegl. AV									
6	= Summe der Einzahlungen aus Investitionstätigkeit	0,00	0	0,00	0	0	0,00	0	0,00
9	- Auszahlungen für den Erwerb von beweglichem Sachvermögen	0,00	2.200-	2.738,90-	539	539-	0,00	0	0,00
1 3	= Summe der Auszahlungen aus Investitionstätigkeit	0,00	2.200-	2.738,90-	539	539-	0,00	0	0,00
1 4	= Saldo aus Investitionstätigkeit	0,00	2.200-	2.738,90-	539	539-	0,00	0	0,00
1 7	= Gesamtkosten der Maßnahme	0,00	2.200-	2.738,90-	539	539-	0,00	0	0,00

I21101000011: Spenden/Zusch. GMS Ratoldus - bewegl. AV									
1	+ Einzahlungen aus Investitionszuwendun gen	2.115,00	0	0,00	0	0	0,00	0	0,00
6	= Summe der Einzahlungen aus Investitionstätigkeit	2.115,00	0	0,00	0	0	0,00	0	0,00
1 3	= Summe der Auszahlungen aus Investitionstätigkeit	0,00	0	0,00	0	0	0,00	0	0,00
1 4	= Saldo aus Investitionstätigkeit	2.115,00	0	0,00	0	0	0,00	0	0,00
1 7	= Gesamtkosten der Maßnahme	0,00	0	0,00	0	0	0,00	0	0,00

I d. N r.	Investitionsübersicht Einzahlungs- und Auszahlungsarten	Ergebnis Vorjahr 2018	Fortge- schrieb. Ansatz 2019	Ergebnis 2019	Vergleich Ansatz- Ergebnis	Ergänz. Festl. im HH-Vollzug EUR	Ermächt.- übertrag aus 2018 EUR	Verf. Mittel abzgl. Ergebnis	Ermächt.- übertrag nach 2020 EUR
		EUR	EUR	EUR	EUR	EUR	EUR	EUR	EUR
		1	2	3	4	5	6	7	8
I21101009819: Gemeinschaftsschule Ratoldus-Schulbudget									
6	= Summe der Einzahlungen aus Investitionstätigkeit	0,00	0	0,00	0	0	0,00	0	0,00
9	- Auszahlungen für den Erwerb von beweglichem Sachvermögen	0,00	7.900-	0,00	7.900-	0	0,00	7.900-	0,00
13	= Summe der Auszahlungen aus Investitionstätigkeit	0,00	7.900-	0,00	7.900-	0	0,00	7.900-	0,00
14	= Saldo aus Investitionstätigkeit	0,00	7.900-	0,00	7.900-	0	0,00	7.900-	0,00
17	= Gesamtkosten der Maßnahme	0,00	7.900-	0,00	7.900-	0	0,00	7.900-	0,00

I21101009919: Gemeinschaftsschule Ratoldus - bewegl.AV									
6	= Summe der Einzahlungen aus Investitionstätigkeit	0,00	0	0,00	0	0	0,00	0	0,00
9	- Auszahlungen für den Erwerb von beweglichem Sachvermögen	10.898,46-	3.700-	6.250,97-	2.551	4.100-	0,00	1.549-	0,00
13	= Summe der Auszahlungen aus Investitionstätigkeit	10.898,46-	3.700-	6.250,97-	2.551	4.100-	0,00	1.549-	0,00
14	= Saldo aus Investitionstätigkeit	10.898,46-	3.700-	6.250,97-	2.551	4.100-	0,00	1.549-	0,00
17	= Gesamtkosten der Maßnahme	10.898,46-	3.700-	6.250,97-	2.551	4.100-	0,00	1.549-	0,00

I21200209819: Hausherrenschule - Schulbudget									
6	= Summe der Einzahlungen aus Investitionstätigkeit	0,00	0	0,00	0	0	0,00	0	0,00
9	- Auszahlungen für den Erwerb von beweglichem Sachvermögen	0,00	0	1.848,00-	1.848	0	0,00	1.848	0,00
13	= Summe der Auszahlungen aus Investitionstätigkeit	0,00	0	1.848,00-	1.848	0	0,00	1.848	0,00
14	= Saldo aus Investitionstätigkeit	0,00	0	1.848,00-	1.848	0	0,00	1.848	0,00
17	= Gesamtkosten der Maßnahme	0,00	0	1.848,00-	1.848	0	0,00	1.848	0,00

If d. N r.	Investitionsübersicht Einzahlungs- und Auszahlungsarten	Ergebnis Vorjahr 2018 EUR	Fortgeschrieb. Ansatz 2019 EUR	Ergebnis 2019 EUR	Vergleich Ansatz-Ergebnis EUR	Ergänz. Festl. im HH-Vollzug EUR	Ermächt.-übertrag aus 2018 EUR	Verf. Mittel abzgl. Ergebnis EUR	Ermächt.-übertrag nach 2020 EUR
		1	2	3	4	5	6	7	8
I21200209919: Hausherrenschule - bewegl. AV									
6	= Summe der Einzahlungen aus Investitionstätigkeit	0,00	0	0,00	0	0	0,00	0	0,00
9	- Auszahlungen für den Erwerb von beweglichem Sachvermögen	0,00	0	1.993,04-	1.993	1.993-	0,00	0	0,00
13	= Summe der Auszahlungen aus Investitionstätigkeit	0,00	0	1.993,04-	1.993	1.993-	0,00	0	0,00
14	= Saldo aus Investitionstätigkeit	0,00	0	1.993,04-	1.993	1.993-	0,00	0	0,00
17	= Gesamtkosten der Maßnahme	0,00	0	1.993,04-	1.993	1.993-	0,00	0	0,00
I25200009999: Museum - bewegl. AV									
6	= Summe der Einzahlungen aus Investitionstätigkeit	0,00	0	0,00	0	0	0,00	0	0,00
9	- Auszahlungen für den Erwerb von beweglichem Sachvermögen	0,00	0	5.026,74-	5.027	5.182-	0,00	155-	0,00
13	= Summe der Auszahlungen aus Investitionstätigkeit	0,00	0	5.026,74-	5.027	5.182-	0,00	155-	0,00
14	= Saldo aus Investitionstätigkeit	0,00	0	5.026,74-	5.027	5.182-	0,00	155-	0,00
17	= Gesamtkosten der Maßnahme	0,00	0	5.026,74-	5.027	5.182-	0,00	155-	0,00
I25210009999: Archiv - bewegl. AV									
6	= Summe der Einzahlungen aus Investitionstätigkeit	0,00	0	0,00	0	0	0,00	0	0,00
9	- Auszahlungen für den Erwerb von beweglichem Sachvermögen	0,00	0	23.205,00-	23.205	4.205-	19.000,00-	0	0,00
13	= Summe der Auszahlungen aus Investitionstätigkeit	0,00	0	23.205,00-	23.205	4.205-	19.000,00-	0	0,00
14	= Saldo aus Investitionstätigkeit	0,00	0	23.205,00-	23.205	4.205-	19.000,00-	0	0,00
17	= Gesamtkosten der Maßnahme	0,00	0	23.205,00-	23.205	4.205-	19.000,00-	0	0,00

I f d. N r.	Investitionsübersicht Einzahlungs- und Auszahlungsarten	Ergebnis Vorjahr 2018	Fortge- schrieb. Ansatz 2019	Ergebnis 2019	Vergleich Ansatz- Ergebnis	Ergänz. Festl. im HH-Vollzug EUR	Ermächt.- übertrag aus 2018 EUR	Verf. Mittel abzgl. Ergebnis	Ermächt.- übertrag nach 2020 EUR
		EUR	EUR	EUR	EUR	EUR	EUR	EUR	EUR
		1	2	3	4	5	6	7	8
I26300009991: Musikschule - Zuschüsse bewegl. AV									
1	+ Einzahlungen aus Investitionszuwendun- gen	0,00	0	4.100,00	4.100-	0	0,00	4.100-	0,00
6	= Summe der Einzahlungen aus Investitionstätigkeit	0,00	0	4.100,00	4.100-	0	0,00	4.100-	0,00
1 3	= Summe der Auszahlungen aus Investitionstätigkeit	0,00	0	0,00	0	0	0,00	0	0,00
1 4	= Saldo aus Investitionstätigkeit	0,00	0	4.100,00	4.100-	0	0,00	4.100-	0,00
1 7	= Gesamtkosten der Maßnahme	0,00	0	0,00	0	0	0,00	0	0,00

I26300009999: Musikschule - bewegl. AV									
6	= Summe der Einzahlungen aus Investitionstätigkeit	0,00	0	0,00	0	0	0,00	0	0,00
9	- Auszahlungen für den Erwerb von beweglichem Sachvermögen	0,00	0	4.100,00-	4.100	0	0,00	4.100	0,00
1 3	= Summe der Auszahlungen aus Investitionstätigkeit	0,00	0	4.100,00-	4.100	0	0,00	4.100	0,00
1 4	= Saldo aus Investitionstätigkeit	0,00	0	4.100,00-	4.100	0	0,00	4.100	0,00
1 7	= Gesamtkosten der Maßnahme	0,00	0	4.100,00-	4.100	0	0,00	4.100	0,00

I27200000016: Bibliothek - Rückgabe/Sortieranlage									
6	= Summe der Einzahlungen aus Investitionstätigkeit	0,00	0	0,00	0	0	0,00	0	0,00
8	- Auszahlungen für Baumaßnahmen	0,00	50.809-	0,00	50.809-	0	0,00	50.809-	0,00
9	- Auszahlungen für den Erwerb von beweglichem Sachvermögen	0,00	0	49.361,20-	49.361	0	0,00	49.361	0,00
1 3	= Summe der Auszahlungen aus Investitionstätigkeit	0,00	50.809-	49.361,20-	1.448-	0	0,00	1.448-	0,00
1 4	= Saldo aus Investitionstätigkeit	0,00	50.809-	49.361,20-	1.448-	0	0,00	1.448-	0,00
1 7	= Gesamtkosten der Maßnahme	0,00	50.809-	49.361,20-	1.448-	0	0,00	1.448-	0,00

I f d. N r.	Investitionsübersicht Einzahlungs- und Auszahlungsarten	Ergebnis Vorjahr 2018	Fortge- schrieb. Ansatz 2019	Ergebnis 2019	Vergleich Ansatz- Ergebnis	Ergänz. Festl. im HH-Vollzug EUR	Ermächt.- übertrag aus 2018 EUR	Verf. Mittel abzgl. Ergebnis	Ermächt.- übertrag nach 2020 EUR
		EUR	EUR	EUR	EUR	EUR	EUR	EUR	EUR
		1	2	3	4	5	6	7	8
I27200009991: Bibliothek - Zuschüsse bewegl. AV									
1	+ Einzahlungen aus Investitionszuwendun- gen	1.800,00	0	0,00	0	0	0,00	0	0,00
6	= Summe der Einzahlungen aus Investitionstätigkeit	1.800,00	0	0,00	0	0	0,00	0	0,00
1 3	= Summe der Auszahlungen aus Investitionstätigkeit	0,00	0	0,00	0	0	0,00	0	0,00
1 4	= Saldo aus Investitionstätigkeit	1.800,00	0	0,00	0	0	0,00	0	0,00
1 7	= Gesamtkosten der Maßnahme	0,00	0	0,00	0	0	0,00	0	0,00

I27200009999: Bibliothek - bewegl. AV									
6	= Summe der Einzahlungen aus Investitionstätigkeit	0,00	0	0,00	0	0	0,00	0	0,00
9	- Auszahlungen für den Erwerb von beweglichem Sachvermögen	1.795,71-	0	0,00	0	0	0,00	0	0,00
1 3	= Summe der Auszahlungen aus Investitionstätigkeit	1.795,71-	0	0,00	0	0	0,00	0	0,00
1 4	= Saldo aus Investitionstätigkeit	1.795,71-	0	0,00	0	0	0,00	0	0,00
1 7	= Gesamtkosten der Maßnahme	1.795,71-	0	0,00	0	0	0,00	0	0,00

I28100100027: Investitionszuschüsse Kulturförderung									
6	= Summe der Einzahlungen aus Investitionstätigkeit	0,00	0	0,00	0	0	0,00	0	0,00
1 1	- Auszahlungen für Investitionsförderun- gsmaßnahmen	0,00	15.553-	15.552,00-	1-	0	0,00	1-	0,00
1 3	= Summe der Auszahlungen aus Investitionstätigkeit	0,00	15.553-	15.552,00-	1-	0	0,00	1-	0,00
1 4	= Saldo aus Investitionstätigkeit	0,00	15.553-	15.552,00-	1-	0	0,00	1-	0,00
1 7	= Gesamtkosten der Maßnahme	0,00	15.553-	15.552,00-	1-	0	0,00	1-	0,00

If d. N r.	Investitionsübersicht Einzahlungs- und Auszahlungsarten	Ergebnis Vorjahr 2018 EUR	Fortgeschrieb. Ansatz 2019 EUR	Ergebnis 2019 EUR	Vergleich Ansatz-Ergebnis EUR	Ergänz. Festl. im HH-Vollzug EUR	Ermächt.-übertrag aus 2018 EUR	Verf. Mittel abzgl. Ergebnis EUR	Ermächt.-übertrag nach 2020 EUR
		1	2	3	4	5	6	7	8
I28100209999: Kulturpflege - bewegl. AV									
6 =	Summe der Einzahlungen aus Investitionstätigkeit	0,00	0	0,00	0	0	0,00	0	0,00
9 -	Auszahlungen für den Erwerb von beweglichem Sachvermögen	0,00	0	1.280,58-	1.281	1.281-	0,00	0	0,00
13 =	Summe der Auszahlungen aus Investitionstätigkeit	0,00	0	1.280,58-	1.281	1.281-	0,00	0	0,00
14 =	Saldo aus Investitionstätigkeit	0,00	0	1.280,58-	1.281	1.281-	0,00	0	0,00
17 =	Gesamtkosten der Maßnahme	0,00	0	1.280,58-	1.281	1.281-	0,00	0	0,00
I28100409999: Villa Bosch - bewegl. AV									
6 =	Summe der Einzahlungen aus Investitionstätigkeit	0,00	0	0,00	0	0	0,00	0	0,00
9 -	Auszahlungen für den Erwerb von beweglichem Sachvermögen	1.228,21-	0	0,00	0	0	0,00	0	0,00
13 =	Summe der Auszahlungen aus Investitionstätigkeit	1.228,21-	0	0,00	0	0	0,00	0	0,00
14 =	Saldo aus Investitionstätigkeit	1.228,21-	0	0,00	0	0	0,00	0	0,00
17 =	Gesamtkosten der Maßnahme	1.228,21-	0	0,00	0	0	0,00	0	0,00
I2910000017: Investitionskostenzuschüsse an Kirchen									
6 =	Summe der Einzahlungen aus Investitionstätigkeit	0,00	0	0,00	0	0	0,00	0	0,00
11 -	Auszahlungen für Investitionsförderung smaßnahmen	51.162,34-	232.813-	9.412,37-	223.401-	223.400	0,00	1-	0,00
13 =	Summe der Auszahlungen aus Investitionstätigkeit	51.162,34-	232.813-	9.412,37-	223.401-	223.400	0,00	1-	0,00
14 =	Saldo aus Investitionstätigkeit	51.162,34-	232.813-	9.412,37-	223.401-	223.400	0,00	1-	0,00
17 =	Gesamtkosten der Maßnahme	51.162,34-	232.813-	9.412,37-	223.401-	223.400	0,00	1-	0,00

If d. N r.	Investitionsübersicht Einzahlungs- und Auszahlungsarten	Ergebnis Vorjahr 2018 EUR	Fortgeschrieb. Ansatz 2019 EUR	Ergebnis 2019 EUR	Vergleich Ansatz-Ergebnis EUR	Ergänz. Festl. im HH-Vollzug EUR	Ermächt.-übertrag aus 2018 EUR	Verf. Mittel abzgl. Ergebnis EUR	Ermächt.-übertrag nach 2020 EUR
		1	2	3	4	5	6	7	8
I31400700018: Grundstückserwerb Anschlussunterbringung									
6	= Summe der Einzahlungen aus Investitionstätigkeit	0,00	0	0,00	0	0	0,00	0	0,00
7	- Auszahlungen für den Erwerb von Grundstücken und Gebäuden	0,00	1.000.000-	0,00	1.000.000-	1.000.000	0,00	0	0,00
13	= Summe der Auszahlungen aus Investitionstätigkeit	0,00	1.000.000-	0,00	1.000.000-	1.000.000	0,00	0	0,00
14	= Saldo aus Investitionstätigkeit	0,00	1.000.000-	0,00	1.000.000-	1.000.000	0,00	0	0,00
17	= Gesamtkosten der Maßnahme	0,00	1.000.000-	0,00	1.000.000-	1.000.000	0,00	0	0,00
I31800600017: Familienförderung Baugrundstücke									
6	= Summe der Einzahlungen aus Investitionstätigkeit	0,00	0	0,00	0	0	0,00	0	0,00
11	- Auszahlungen für Investitionsförderung smaßnahmen	0,00	0	171.026,36-	171.026	200.000-	0,00	28.974-	28.973,64-
13	= Summe der Auszahlungen aus Investitionstätigkeit	0,00	0	171.026,36-	171.026	200.000-	0,00	28.974-	28.973,64-
14	= Saldo aus Investitionstätigkeit	0,00	0	171.026,36-	171.026	200.000-	0,00	28.974-	28.973,64-
17	= Gesamtkosten der Maßnahme	0,00	0	171.026,36-	171.026	200.000-	0,00	28.974-	28.973,64-
I36200009999: Kinder und Jugend - bewegl. AV									
6	= Summe der Einzahlungen aus Investitionstätigkeit	0,00	0	0,00	0	0	0,00	0	0,00
9	- Auszahlungen für den Erwerb von beweglichem Sachvermögen	0,00	0	1.319,47-	1.319	1.319-	0,00	0	0,00
13	= Summe der Auszahlungen aus Investitionstätigkeit	0,00	0	1.319,47-	1.319	1.319-	0,00	0	0,00
14	= Saldo aus Investitionstätigkeit	0,00	0	1.319,47-	1.319	1.319-	0,00	0	0,00
17	= Gesamtkosten der Maßnahme	0,00	0	1.319,47-	1.319	1.319-	0,00	0	0,00

I f d. N r.	Investitionsübersicht Einzahlungs- und Auszahlungsarten	Ergebnis Vorjahr 2018	Fortge- schrieb. Ansatz 2019	Ergebnis 2019	Vergleich Ansatz- Ergebnis	Ergänz. Festl. im HH-Vollzug	Ermächt.- übertrag aus 2018	Verf. Mittel abzgl. Ergebnis	Ermächt.- übertrag nach 2020
		EUR	EUR	EUR	EUR	EUR	EUR	EUR	EUR
		1	2	3	4	5	6	7	8
I3650002991: Zuschüsse Kiga Güttingen									
1	+ Einzahlungen aus Investitionszuwendungen	3.489,32	0	0,00	0	0	0,00	0	0,00
6	= Summe der Einzahlungen aus Investitionstätigkeit	3.489,32	0	0,00	0	0	0,00	0	0,00
1 3	= Summe der Auszahlungen aus Investitionstätigkeit	0,00	0	0,00	0	0	0,00	0	0,00
1 4	= Saldo aus Investitionstätigkeit	3.489,32	0	0,00	0	0	0,00	0	0,00
1 7	= Gesamtkosten der Maßnahme	0,00	0	0,00	0	0	0,00	0	0,00

I36500009919: Kita Mezgerwaidring - bewegl. AV									
6	= Summe der Einzahlungen aus Investitionstätigkeit	0,00	0	0,00	0	0	0,00	0	0,00
9	- Auszahlungen für den Erwerb von beweglichem Sachvermögen	0,00	9.000-	8.216,75-	783-	0	0,00	783-	0,00
1 3	= Summe der Auszahlungen aus Investitionstätigkeit	0,00	9.000-	8.216,75-	783-	0	0,00	783-	0,00
1 4	= Saldo aus Investitionstätigkeit	0,00	9.000-	8.216,75-	783-	0	0,00	783-	0,00
1 7	= Gesamtkosten der Maßnahme	0,00	9.000-	8.216,75-	783-	0	0,00	783-	0,00

I36500009929: Werner-Messmer-Kiga - bewegl. AV									
6	= Summe der Einzahlungen aus Investitionstätigkeit	0,00	0	0,00	0	0	0,00	0	0,00
9	- Auszahlungen für den Erwerb von beweglichem Sachvermögen	0,00	8.500-	5.947,62-	2.552-	7.769-	0,00	10.321-	10.321,38-
1 3	= Summe der Auszahlungen aus Investitionstätigkeit	0,00	8.500-	5.947,62-	2.552-	7.769-	0,00	10.321-	10.321,38-
1 4	= Saldo aus Investitionstätigkeit	0,00	8.500-	5.947,62-	2.552-	7.769-	0,00	10.321-	10.321,38-
1 7	= Gesamtkosten der Maßnahme	0,00	8.500-	5.947,62-	2.552-	7.769-	0,00	10.321-	10.321,38-

If d. N r.	Investitionsübersicht Einzahlungs- und Auszahlungsarten	Ergebnis Vorjahr 2018 EUR	Fortgeschrieb. Ansatz 2019 EUR	Ergebnis 2019 EUR	Vergleich Ansatz-Ergebnis EUR	Ergänz. Festl. im HH-Vollzug EUR	Ermächt.-übertrag aus 2018 EUR	Verf. Mittel abzgl. Ergebnis EUR	Ermächt.-übertrag nach 2020 EUR
		1	2	3	4	5	6	7	8
I36500009949: U3-Container Nordstadt - bewegl.AV									
6	= Summe der Einzahlungen aus Investitionstätigkeit	0,00	0	0,00	0	0	0,00	0	0,00
9	- Auszahlungen für den Erwerb von beweglichem Sachvermögen	0,00	0	1.590,60-	1.591	1.591-	0,00	0	0,00
13	= Summe der Auszahlungen aus Investitionstätigkeit	0,00	0	1.590,60-	1.591	1.591-	0,00	0	0,00
14	= Saldo aus Investitionstätigkeit	0,00	0	1.590,60-	1.591	1.591-	0,00	0	0,00
17	= Gesamtkosten der Maßnahme	0,00	0	1.590,60-	1.591	1.591-	0,00	0	0,00

I36500009959: Montessori Kinderhaus - bewegl.AV									
1	+ Einzahlungen aus Investitionszuwendungen	91.357,67	0	7.976,14	7.976-	0	0,00	7.976-	0,00
6	= Summe der Einzahlungen aus Investitionstätigkeit	91.357,67	0	7.976,14	7.976-	0	0,00	7.976-	0,00
8	- Auszahlungen für Baumaßnahmen	91.357,67-	0	7.976,14-	7.976	0	0,00	7.976	0,00
13	= Summe der Auszahlungen aus Investitionstätigkeit	91.357,67-	0	7.976,14-	7.976	0	0,00	7.976	0,00
14	= Saldo aus Investitionstätigkeit	0,00	0	0,00	0	0	0,00	0	0,00
17	= Gesamtkosten der Maßnahme	91.357,67-	0	7.976,14-	7.976	0	0,00	7.976	0,00

I36500019929: Kiga Pfarrsaal Böhr.Interim - bewegl. AV									
6	= Summe der Einzahlungen aus Investitionstätigkeit	0,00	0	0,00	0	0	0,00	0	0,00
9	- Auszahlungen für den Erwerb von beweglichem Sachvermögen	0,00	0	0,00	0	25.000-	0,00	25.000-	25.000,00-
13	= Summe der Auszahlungen aus Investitionstätigkeit	0,00	0	0,00	0	25.000-	0,00	25.000-	25.000,00-
14	= Saldo aus Investitionstätigkeit	0,00	0	0,00	0	25.000-	0,00	25.000-	25.000,00-
17	= Gesamtkosten der Maßnahme	0,00	0	0,00	0	25.000-	0,00	25.000-	25.000,00-

If d. N r.	Investitionsübersicht Einzahlungs- und Auszahlungsarten	Ergebnis Vorjahr 2018 EUR	Fortgeschrieb. Ansatz 2019 EUR	Ergebnis 2019 EUR	Vergleich Ansatz-Ergebnis EUR	Ergänz. Festl. im HH-Vollzug EUR	Ermächt.-übertrag aus 2018 EUR	Verf. Mittel abzgl. Ergebnis EUR	Ermächt.-übertrag nach 2020 EUR
		1	2	3	4	5	6	7	8
I36500029919: Kindergarten Güttingen - bewegl. AV									
6	= Summe der Einzahlungen aus Investitionstätigkeit	0,00	0	0,00	0	0	0,00	0	0,00
9	- Auszahlungen für den Erwerb von beweglichem Sachvermögen	3.489,32-	0	2.468,44-	2.468	1.329-	2.100,00-	960-	0,00
13	= Summe der Auszahlungen aus Investitionstätigkeit	3.489,32-	0	2.468,44-	2.468	1.329-	2.100,00-	960-	0,00
14	= Saldo aus Investitionstätigkeit	3.489,32-	0	2.468,44-	2.468	1.329-	2.100,00-	960-	0,00
17	= Gesamtkosten der Maßnahme	3.489,32-	0	2.468,44-	2.468	1.329-	2.100,00-	960-	0,00
I36500049919: Kindergarten Markelfingen - bewegl. AV									
6	= Summe der Einzahlungen aus Investitionstätigkeit	0,00	0	0,00	0	0	0,00	0	0,00
9	- Auszahlungen für den Erwerb von beweglichem Sachvermögen	0,00	0	11.369,83-	11.370	770-	10.600,00-	0	0,00
13	= Summe der Auszahlungen aus Investitionstätigkeit	0,00	0	11.369,83-	11.370	770-	10.600,00-	0	0,00
14	= Saldo aus Investitionstätigkeit	0,00	0	11.369,83-	11.370	770-	10.600,00-	0	0,00
17	= Gesamtkosten der Maßnahme	0,00	0	11.369,83-	11.370	770-	10.600,00-	0	0,00
I36500059919: Kinderhaus Möggingen - bewegl. AV									
6	= Summe der Einzahlungen aus Investitionstätigkeit	0,00	0	0,00	0	0	0,00	0	0,00
9	- Auszahlungen für den Erwerb von beweglichem Sachvermögen	3.101,80-	0	2.734,25-	2.734	2.900-	0,00	166-	0,00
13	= Summe der Auszahlungen aus Investitionstätigkeit	3.101,80-	0	2.734,25-	2.734	2.900-	0,00	166-	0,00
14	= Saldo aus Investitionstätigkeit	3.101,80-	0	2.734,25-	2.734	2.900-	0,00	166-	0,00
17	= Gesamtkosten der Maßnahme	3.101,80-	0	2.734,25-	2.734	2.900-	0,00	166-	0,00

If d. N r.	Investitionsübersicht Einzahlungs- und Auszahlungsarten	Ergebnis Vorjahr 2018 EUR	Fortgeschrieb. Ansatz 2019 EUR	Ergebnis 2019 EUR	Vergleich Ansatz-Ergebnis EUR	Ergänz. Festl. im HH-Vollzug EUR	Ermächt.-übertrag aus 2018 EUR	Verf. Mittel abzgl. Ergebnis EUR	Ermächt.-übertrag nach 2020 EUR
		1	2	3	4	5	6	7	8
I36500069919: Kindergarten Stahringen - bewegl. AV									
6	= Summe der Einzahlungen aus Investitionstätigkeit	0,00	0	0,00	0	0	0,00	0	0,00
9	- Auszahlungen für den Erwerb von beweglichem Sachvermögen	0,00	0	3.487,00-	3.487	0	3.622,12-	135-	0,00
13	= Summe der Auszahlungen aus Investitionstätigkeit	0,00	0	3.487,00-	3.487	0	3.622,12-	135-	0,00
14	= Saldo aus Investitionstätigkeit	0,00	0	3.487,00-	3.487	0	3.622,12-	135-	0,00
17	= Gesamtkosten der Maßnahme	0,00	0	3.487,00-	3.487	0	3.622,12-	135-	0,00

I36500100014: Kita Mezgerwaidr. - Heizung,Solar,Fenster									
1	+ Einzahlungen aus Investitionszuwendungen	0,00	0	2.240,00	2.240-	0	0,00	2.240-	0,00
6	= Summe der Einzahlungen aus Investitionstätigkeit	0,00	0	2.240,00	2.240-	0	0,00	2.240-	0,00
8	- Auszahlungen für Baumaßnahmen	97.431,99-	0	0,00	0	7.239	7.403,28-	165-	0,00
13	= Summe der Auszahlungen aus Investitionstätigkeit	97.431,99-	0	0,00	0	7.239	7.403,28-	165-	0,00
14	= Saldo aus Investitionstätigkeit	97.431,99-	0	2.240,00	2.240-	7.239	7.403,28-	2.405-	0,00
17	= Gesamtkosten der Maßnahme	97.431,99-	0	0,00	0	7.239	7.403,28-	165-	0,00

I36500100077: Zuschuss Neubau kath. Kiga St.Hedwig									
6	= Summe der Einzahlungen aus Investitionstätigkeit	0,00	0	0,00	0	0	0,00	0	0,00
11	- Auszahlungen für Investitionsförderungsmaßnahmen	0,00	879.600-	879.600,00-	0	0	0,00	0	0,00
13	= Summe der Auszahlungen aus Investitionstätigkeit	0,00	879.600-	879.600,00-	0	0	0,00	0	0,00
14	= Saldo aus Investitionstätigkeit	0,00	879.600-	879.600,00-	0	0	0,00	0	0,00
17	= Gesamtkosten der Maßnahme	0,00	879.600-	879.600,00-	0	0	0,00	0	0,00

I f d. N r.	Investitionsübersic ht Einzahlungs- und Auszahlungsarten	Ergebnis Vorjahr 2018	Fortge- schrieb. Ansatz 2019	Ergebnis 2019	Vergleich Ansatz- Ergebnis	Ergänz. Festl. im HH-Vollzug EUR	Ermächt.- übertrag aus 2018 EUR	Verf. Mittel abzgl. Ergebnis	Ermächt.- übertrag nach 2020 EUR
		EUR	EUR	EUR	EUR	EUR	EUR	EUR	EUR
		1	2	3	4	5	6	7	8
I36500100087: Zuschuss an Waldkindergarten e.V.									
6	= Summe der Einzahlungen aus Investitionstätigkeit	0,00	0	0,00	0	0	0,00	0	0,00
1 1	- Auszahlungen für Investitionsförderung smaßnahmen	5.771,28-	0	5.602,22-	5.602	0	7.012,72-	1.411-	0,00
1 3	= Summe der Auszahlungen aus Investitionstätigkeit	5.771,28-	0	5.602,22-	5.602	0	7.012,72-	1.411-	0,00
1 4	= Saldo aus Investitionstätigkeit	5.771,28-	0	5.602,22-	5.602	0	7.012,72-	1.411-	0,00
1 7	= Gesamtkosten der Maßnahme	5.771,28-	0	5.602,22-	5.602	0	7.012,72-	1.411-	0,00

I36500100097: Zuschuss an AWO-Kinderspielgruppe									
6	= Summe der Einzahlungen aus Investitionstätigkeit	0,00	0	0,00	0	0	0,00	0	0,00
1 1	- Auszahlungen für Investitionsförderung smaßnahmen	0,00	0	23.239,66-	23.240	0	60.000,00-	36.760-	36.760,34-
1 3	= Summe der Auszahlungen aus Investitionstätigkeit	0,00	0	23.239,66-	23.240	0	60.000,00-	36.760-	36.760,34-
1 4	= Saldo aus Investitionstätigkeit	0,00	0	23.239,66-	23.240	0	60.000,00-	36.760-	36.760,34-
1 7	= Gesamtkosten der Maßnahme	0,00	0	23.239,66-	23.240	0	60.000,00-	36.760-	36.760,34-

I36500100137: Zusch. Neubau Kiga St.Ursula Quartierspl									
6	= Summe der Einzahlungen aus Investitionstätigkeit	0,00	0	0,00	0	0	0,00	0	0,00
1 1	- Auszahlungen für Investitionsförderung smaßnahmen	0,00	0	0,00	0	0	0,00	0	0,00
1 3	= Summe der Auszahlungen aus Investitionstätigkeit	0,00	0	0,00	0	0	0,00	0	0,00
1 4	= Saldo aus Investitionstätigkeit	0,00	0	0,00	0	0	0,00	0	0,00
1 7	= Gesamtkosten der Maßnahme	0,00	0	0,00	0	0	0,00	0	0,00

I f d. N r.	Investitionsübersicht Einzahlungs- und Auszahlungsarten	Ergebnis Vorjahr 2018	Fortge- schrieb. Ansatz 2019	Ergebnis 2019	Vergleich Ansatz- Ergebnis	Ergänz. Festl. im HH-Vollzug EUR	Ermächt.- übertrag aus 2018 EUR	Verf. Mittel abzgl. Ergebnis	Ermächt.- übertrag nach 2020 EUR
		EUR	EUR	EUR	EUR	EUR	EUR	EUR	EUR
		1	2	3	4	5	6	7	8
I36500100147: Zusch. Kiga Im Tal Markelf. AWO									
6	= Summe der Einzahlungen aus Investitionstätigkeit	0,00	0	0,00	0	0	0,00	0	0,00
1 1	- Auszahlungen für Investitionsförderung smaßnahmen	0,00	0	0,00	0	0	0,00	0	0,00
1 3	= Summe der Auszahlungen aus Investitionstätigkeit	0,00	0	0,00	0	0	0,00	0	0,00
1 4	= Saldo aus Investitionstätigkeit	0,00	0	0,00	0	0	0,00	0	0,00
1 7	= Gesamtkosten der Maßnahme	0,00	0	0,00	0	0	0,00	0	0,00

I36500110017: Zuschuss an KiKri II Nido, Diakonie									
6	= Summe der Einzahlungen aus Investitionstätigkeit	0,00	0	0,00	0	0	0,00	0	0,00
1 1	- Auszahlungen für Investitionsförderung smaßnahmen	0,00	0	0,00	0	217.100-	0,00	217.100-	217.100,00-
1 3	= Summe der Auszahlungen aus Investitionstätigkeit	0,00	0	0,00	0	217.100-	0,00	217.100-	217.100,00-
1 4	= Saldo aus Investitionstätigkeit	0,00	0	0,00	0	217.100-	0,00	217.100-	217.100,00-
1 7	= Gesamtkosten der Maßnahme	0,00	0	0,00	0	217.100-	0,00	217.100-	217.100,00-

I36500140014: Kindergarten Markelf. - Schlafräum									
6	= Summe der Einzahlungen aus Investitionstätigkeit	0,00	0	0,00	0	0	0,00	0	0,00
8	- Auszahlungen für Baumaßnahmen	4.360,84-	0	2.165,80-	2.166	0	2.165,80-	0	0,00
1 3	= Summe der Auszahlungen aus Investitionstätigkeit	4.360,84-	0	2.165,80-	2.166	0	2.165,80-	0	0,00
1 4	= Saldo aus Investitionstätigkeit	4.360,84-	0	2.165,80-	2.166	0	2.165,80-	0	0,00
1 7	= Gesamtkosten der Maßnahme	4.360,84-	0	2.165,80-	2.166	0	2.165,80-	0	0,00

I d. N r.	Investitionsübersicht Einzahlungs- und Auszahlungsarten	Ergebnis Vorjahr 2018	Fortge- schrieb. Ansatz 2019	Ergebnis 2019	Vergleich Ansatz- Ergebnis	Ergänz. Festl. im HH-Vollzug EUR	Ermächt.- übertrag aus 2018 EUR	Verf. Mittel abzgl. Ergebnis	Ermächt.- übertrag nach 2020 EUR
		EUR	EUR	EUR	EUR	EUR	EUR	EUR	EUR
		1	2	3	4	5	6	7	8
I36500150016: Kinderhaus Möggingen - techn. Anlage									
6	= Summe der Einzahlungen aus Investitionstätigkeit	0,00	0	0,00	0	0	0,00	0	0,00
8	- Auszahlungen für Baumaßnahmen	1.190,00-	0	12.180,77-	12.181	0	22.310,00-	10.129-	5.057,50-
1 3	= Summe der Auszahlungen aus Investitionstätigkeit	1.190,00-	0	12.180,77-	12.181	0	22.310,00-	10.129-	5.057,50-
1 4	= Saldo aus Investitionstätigkeit	1.190,00-	0	12.180,77-	12.181	0	22.310,00-	10.129-	5.057,50-
1 7	= Gesamtkosten der Maßnahme	1.190,00-	0	12.180,77-	12.181	0	22.310,00-	10.129-	5.057,50-

I36500160014: Kindergarten Stahr.-Schlafraum, Windfang									
1	+ Einzahlungen aus Investitionszuwendun gen	35.635,50	0	8.908,88	8.909-	0	8.908,88	0	0,00
6	= Summe der Einzahlungen aus Investitionstätigkeit	35.635,50	0	8.908,88	8.909-	0	8.908,88	0	0,00
8	- Auszahlungen für Baumaßnahmen	71.796,85-	0	0,00	0	0	0,00	0	0,00
1 3	= Summe der Auszahlungen aus Investitionstätigkeit	71.796,85-	0	0,00	0	0	0,00	0	0,00
1 4	= Saldo aus Investitionstätigkeit	36.161,35-	0	8.908,88	8.909-	0	8.908,88	0	0,00
1 7	= Gesamtkosten der Maßnahme	71.796,85-	0	0,00	0	0	0,00	0	0,00

I42100100017: Investitionskostenzuschüsse an Vereine									
6	= Summe der Einzahlungen aus Investitionstätigkeit	0,00	0	0,00	0	0	0,00	0	0,00
1 1	- Auszahlungen für Investitionsförderung smaßnahmen	8.259,20-	5.776-	23.100,05-	17.324	0	28.755,80-	11.432-	11.429,00-
1 3	= Summe der Auszahlungen aus Investitionstätigkeit	8.259,20-	5.776-	23.100,05-	17.324	0	28.755,80-	11.432-	11.429,00-
1 4	= Saldo aus Investitionstätigkeit	8.259,20-	5.776-	23.100,05-	17.324	0	28.755,80-	11.432-	11.429,00-
1 7	= Gesamtkosten der Maßnahme	8.259,20-	5.776-	23.100,05-	17.324	0	28.755,80-	11.432-	11.429,00-

I d. N r.	Investitionsübersicht Einzahlungs- und Auszahlungsarten	Ergebnis Vorjahr 2018	Fortge- schrieb. Ansatz 2019	Ergebnis 2019	Vergleich Ansatz- Ergebnis	Ergänz. Festl. im HH-Vollzug EUR	Ermächt.- übertrag aus 2018 EUR	Verf. Mittel abzgl. Ergebnis	Ermächt.- übertrag nach 2020 EUR
		EUR	EUR	EUR	EUR	EUR	EUR	EUR	EUR
		1	2	3	4	5	6	7	8
I42100100027: Zusch. SV Markelfingen - Anbau Sportheim									
6	= Summe der Einzahlungen aus Investitionstätigkeit	0,00	0	0,00	0	0	0,00	0	0,00
1 1	- Auszahlungen für Investitionsförderung smaßnahmen	50.999,44-	0	30.000,00-	30.000	0	30.000,00-	0	0,00
1 3	= Summe der Auszahlungen aus Investitionstätigkeit	50.999,44-	0	30.000,00-	30.000	0	30.000,00-	0	0,00
1 4	= Saldo aus Investitionstätigkeit	50.999,44-	0	30.000,00-	30.000	0	30.000,00-	0	0,00
1 7	= Gesamtkosten der Maßnahme	50.999,44-	0	30.000,00-	30.000	0	30.000,00-	0	0,00

I42100100037: Zusch. FC Radolfzell - Neubau Clubheim									
6	= Summe der Einzahlungen aus Investitionstätigkeit	0,00	0	0,00	0	0	0,00	0	0,00
1 1	- Auszahlungen für Investitionsförderung smaßnahmen	0,00	90.000-	0,00	90.000-	0	0,00	90.000-	90.000,00-
1 3	= Summe der Auszahlungen aus Investitionstätigkeit	0,00	90.000-	0,00	90.000-	0	0,00	90.000-	90.000,00-
1 4	= Saldo aus Investitionstätigkeit	0,00	90.000-	0,00	90.000-	0	0,00	90.000-	90.000,00-
1 7	= Gesamtkosten der Maßnahme	0,00	90.000-	0,00	90.000-	0	0,00	90.000-	90.000,00-

I42400109999: Bäder Kernstadt - bewegl. AV									
6	= Summe der Einzahlungen aus Investitionstätigkeit	0,00	0	0,00	0	0	0,00	0	0,00
9	- Auszahlungen für den Erwerb von beweglichem Sachvermögen	9.949,76-	20.000-	0,00	20.000-	20.000	0,00	0	0,00
1 3	= Summe der Auszahlungen aus Investitionstätigkeit	9.949,76-	20.000-	0,00	20.000-	20.000	0,00	0	0,00
1 4	= Saldo aus Investitionstätigkeit	9.949,76-	20.000-	0,00	20.000-	20.000	0,00	0	0,00
1 7	= Gesamtkosten der Maßnahme	9.949,76-	20.000-	0,00	20.000-	20.000	0,00	0	0,00

If d. N r.	Investitionsübersicht Einzahlungs- und Auszahlungsarten	Ergebnis Vorjahr 2018 EUR	Fortgeschrieb. Ansatz 2019 EUR	Ergebnis 2019 EUR	Vergleich Ansatz-Ergebnis EUR	Ergänz. Festl. im HH-Vollzug EUR	Ermächt.-übertrag aus 2018 EUR	Verf. Mittel abzgl. Ergebnis EUR	Ermächt.-übertrag nach 2020 EUR
		1	2	3	4	5	6	7	8
I42400149999: Strandbad Markelfingen - bewegl. AV									
6	= Summe der Einzahlungen aus Investitionstätigkeit	0,00	0	0,00	0	0	0,00	0	0,00
9	- Auszahlungen für den Erwerb von beweglichem Sachvermögen	8.278,10-	0	1.121,68-	1.122	1.122-	0,00	0	0,00
13	= Summe der Auszahlungen aus Investitionstätigkeit	8.278,10-	0	1.121,68-	1.122	1.122-	0,00	0	0,00
14	= Saldo aus Investitionstätigkeit	8.278,10-	0	1.121,68-	1.122	1.122-	0,00	0	0,00
17	= Gesamtkosten der Maßnahme	8.278,10-	0	1.121,68-	1.122	1.122-	0,00	0	0,00
I42410000014: Unterseestadion Umbau Funktionsgebäude									
6	= Summe der Einzahlungen aus Investitionstätigkeit	0,00	0	0,00	0	0	0,00	0	0,00
8	- Auszahlungen für Baumaßnahmen	0,00	0	0,00	0	0	0,00	0	0,00
13	= Summe der Auszahlungen aus Investitionstätigkeit	0,00	0	0,00	0	0	0,00	0	0,00
14	= Saldo aus Investitionstätigkeit	0,00	0	0,00	0	0	0,00	0	0,00
17	= Gesamtkosten der Maßnahme	0,00	0	0,00	0	0	0,00	0	0,00
I42410000016: Sportstätten - technische Anlagen									
6	= Summe der Einzahlungen aus Investitionstätigkeit	0,00	0	0,00	0	0	0,00	0	0,00
9	- Auszahlungen für den Erwerb von beweglichem Sachvermögen	18.870,97-	0	0,00	0	0	0,00	0	0,00
13	= Summe der Auszahlungen aus Investitionstätigkeit	18.870,97-	0	0,00	0	0	0,00	0	0,00
14	= Saldo aus Investitionstätigkeit	18.870,97-	0	0,00	0	0	0,00	0	0,00
17	= Gesamtkosten der Maßnahme	18.870,97-	0	0,00	0	0	0,00	0	0,00

If d. N r.	Investitionsübersicht Einzahlungs- und Auszahlungsarten	Ergebnis Vorjahr 2018 EUR	Fortgeschrieb. Ansatz 2019 EUR	Ergebnis 2019 EUR	Vergleich Ansatz-Ergebnis EUR	Ergänz. Festl. im HH-Vollzug EUR	Ermächt.-übertrag aus 2018 EUR	Verf. Mittel abzgl. Ergebnis EUR	Ermächt.-übertrag nach 2020 EUR
		1	2	3	4	5	6	7	8
I4241000024: Kunstrasenplatz - Carports									
6 =	Summe der Einzahlungen aus Investitionstätigkeit	0,00	0	0,00	0	0	0,00	0	0,00
7 -	Auszahlungen für den Erwerb von Grundstücken und Gebäuden	8.500,00-	0	0,00	0	0	0,00	0	0,00
13 =	Summe der Auszahlungen aus Investitionstätigkeit	8.500,00-	0	0,00	0	0	0,00	0	0,00
14 =	Saldo aus Investitionstätigkeit	8.500,00-	0	0,00	0	0	0,00	0	0,00
17 =	Gesamtkosten der Maßnahme	8.500,00-	0	0,00	0	0	0,00	0	0,00
I4241000028: Generalsanierung Mettnaustadion Planung									
6 =	Summe der Einzahlungen aus Investitionstätigkeit	0,00	0	0,00	0	0	0,00	0	0,00
8 -	Auszahlungen für Baumaßnahmen	0,00	0	0,00	0	0	0,00	0	0,00
13 =	Summe der Auszahlungen aus Investitionstätigkeit	0,00	0	0,00	0	0	0,00	0	0,00
14 =	Saldo aus Investitionstätigkeit	0,00	0	0,00	0	0	0,00	0	0,00
17 =	Gesamtkosten der Maßnahme	0,00	0	0,00	0	0	0,00	0	0,00
I4241000038: neuer Kunstrasenplatz - Sportzent. Mettn									
6 =	Summe der Einzahlungen aus Investitionstätigkeit	0,00	0	0,00	0	0	0,00	0	0,00
8 -	Auszahlungen für Baumaßnahmen	0,00	0	0,00	0	0	25.000,00-	25.000-	25.000,00-
13 =	Summe der Auszahlungen aus Investitionstätigkeit	0,00	0	0,00	0	0	25.000,00-	25.000-	25.000,00-
14 =	Saldo aus Investitionstätigkeit	0,00	0	0,00	0	0	25.000,00-	25.000-	25.000,00-
17 =	Gesamtkosten der Maßnahme	0,00	0	0,00	0	0	25.000,00-	25.000-	25.000,00-

If d. N r.	Investitionsübersicht Einzahlungs- und Auszahlungsarten	Ergebnis Vorjahr 2018 EUR	Fortgeschrieb. Ansatz 2019 EUR	Ergebnis 2019 EUR	Vergleich Ansatz-Ergebnis EUR	Ergänz. Festl. im HH-Vollzug EUR	Ermächt.-übertrag aus 2018 EUR	Verf. Mittel abzgl. Ergebnis EUR	Ermächt.-übertrag nach 2020 EUR
		1	2	3	4	5	6	7	8
I4241000048: Sportpl. Nordstern-Hauptpl.+Beregnungsan									
6	= Summe der Einzahlungen aus Investitionstätigkeit	0,00	0	0,00	0	0	0,00	0	0,00
8	- Auszahlungen für Baumaßnahmen	3.132,91-	0	5.800,00-	5.800	0	21.867,09-	16.067-	16.067,09-
13	= Summe der Auszahlungen aus Investitionstätigkeit	3.132,91-	0	5.800,00-	5.800	0	21.867,09-	16.067-	16.067,09-
14	= Saldo aus Investitionstätigkeit	3.132,91-	0	5.800,00-	5.800	0	21.867,09-	16.067-	16.067,09-
17	= Gesamtkosten der Maßnahme	3.132,91-	0	5.800,00-	5.800	0	21.867,09-	16.067-	16.067,09-

I4241000999: Sportstätten - bewegl. AV									
6	= Summe der Einzahlungen aus Investitionstätigkeit	0,00	0	0,00	0	0	0,00	0	0,00
9	- Auszahlungen für den Erwerb von beweglichem Sachvermögen	8.455,83-	15.200-	9.577,71-	5.622-	0	0,00	5.622-	0,00
13	= Summe der Auszahlungen aus Investitionstätigkeit	8.455,83-	15.200-	9.577,71-	5.622-	0	0,00	5.622-	0,00
14	= Saldo aus Investitionstätigkeit	8.455,83-	15.200-	9.577,71-	5.622-	0	0,00	5.622-	0,00
17	= Gesamtkosten der Maßnahme	8.455,83-	15.200-	9.577,71-	5.622-	0	0,00	5.622-	0,00

I42410010015: Sportpl. Böhr. - versenkbare Regneranl.									
6	= Summe der Einzahlungen aus Investitionstätigkeit	0,00	0	0,00	0	0	0,00	0	0,00
8	- Auszahlungen für Baumaßnahmen	226.216,08-	0	3.166,12-	3.166	0	4.208,72-	1.043-	0,00
13	= Summe der Auszahlungen aus Investitionstätigkeit	226.216,08-	0	3.166,12-	3.166	0	4.208,72-	1.043-	0,00
14	= Saldo aus Investitionstätigkeit	226.216,08-	0	3.166,12-	3.166	0	4.208,72-	1.043-	0,00
17	= Gesamtkosten der Maßnahme	226.216,08-	0	3.166,12-	3.166	0	4.208,72-	1.043-	0,00

If d. N r.	Investitionsübersicht Einzahlungs- und Auszahlungsarten	Ergebnis Vorjahr 2018 EUR	Fortgeschrieb. Ansatz 2019 EUR	Ergebnis 2019 EUR	Vergleich Ansatz-Ergebnis EUR	Ergänz. Festl. im HH-Vollzug EUR	Ermächt.-übertrag aus 2018 EUR	Verf. Mittel abzgl. Ergebnis EUR	Ermächt.-übertrag nach 2020 EUR
		1	2	3	4	5	6	7	8
I42410020058: Turnhalle Güttingen - Vorplatz									
6	= Summe der Einzahlungen aus Investitionstätigkeit	0,00	0	0,00	0	0	0,00	0	0,00
8	- Auszahlungen für Baumaßnahmen	0,00	30.000-	26.614,45-	3.386-	0	0,00	3.386-	0,00
13	= Summe der Auszahlungen aus Investitionstätigkeit	0,00	30.000-	26.614,45-	3.386-	0	0,00	3.386-	0,00
14	= Saldo aus Investitionstätigkeit	0,00	30.000-	26.614,45-	3.386-	0	0,00	3.386-	0,00
17	= Gesamtkosten der Maßnahme	0,00	30.000-	26.614,45-	3.386-	0	0,00	3.386-	0,00

I42410040024: Sanierung Sportheim Markelfingen									
6	= Summe der Einzahlungen aus Investitionstätigkeit	0,00	0	0,00	0	0	0,00	0	0,00
8	- Auszahlungen für Baumaßnahmen	111.487,76-	165.000-	19.447,77-	145.552-	0	8.512,24-	154.064-	154.064,47-
13	= Summe der Auszahlungen aus Investitionstätigkeit	111.487,76-	165.000-	19.447,77-	145.552-	0	8.512,24-	154.064-	154.064,47-
14	= Saldo aus Investitionstätigkeit	111.487,76-	165.000-	19.447,77-	145.552-	0	8.512,24-	154.064-	154.064,47-
17	= Gesamtkosten der Maßnahme	111.487,76-	165.000-	19.447,77-	145.552-	0	8.512,24-	154.064-	154.064,47-

I51100000017: Zuschussprogramm Denkmalpflege									
6	= Summe der Einzahlungen aus Investitionstätigkeit	0,00	0	0,00	0	0	0,00	0	0,00
11	- Auszahlungen für Investitionsförderung smaßnahmen	0,00	0	0,00	0	0	0,00	0	0,00
13	= Summe der Auszahlungen aus Investitionstätigkeit	0,00	0	0,00	0	0	0,00	0	0,00
14	= Saldo aus Investitionstätigkeit	0,00	0	0,00	0	0	0,00	0	0,00
17	= Gesamtkosten der Maßnahme	0,00	0	0,00	0	0	0,00	0	0,00

If d. N r.	Investitionsübersicht Einzahlungs- und Auszahlungsarten	Ergebnis Vorjahr 2018 EUR	Fortgeschrieb. Ansatz 2019 EUR	Ergebnis 2019 EUR	Vergleich Ansatz-Ergebnis EUR	Ergänz. Festl. im HH-Vollzug EUR	Ermächt.-übertrag aus 2018 EUR	Verf. Mittel abzgl. Ergebnis EUR	Ermächt.-übertrag nach 2020 EUR
		1	2	3	4	5	6	7	8
I51100009999: Stadtplanung - bewegl. AV									
6	= Summe der Einzahlungen aus Investitionstätigkeit	0,00	0	0,00	0	0	0,00	0	0,00
9	- Auszahlungen für den Erwerb von beweglichem Sachvermögen	0,00	0	2.711,46-	2.711	3.775-	12.829,80-	13.893-	2.775,00-
12	- Auszahlungen für den Erwerb von immateriellen Vermögensgegenständen	0,00	0	11.025,35-	11.025	0	0,00	11.025	0,00
13	= Summe der Auszahlungen aus Investitionstätigkeit	0,00	0	13.736,81-	13.737	3.775-	12.829,80-	2.868-	2.775,00-
14	= Saldo aus Investitionstätigkeit	0,00	0	13.736,81-	13.737	3.775-	12.829,80-	2.868-	2.775,00-
17	= Gesamtkosten der Maßnahme	0,00	0	13.736,81-	13.737	3.775-	12.829,80-	2.868-	2.775,00-

I52100009999: Bauordnung - bewegl. AV									
6	= Summe der Einzahlungen aus Investitionstätigkeit	0,00	0	0,00	0	0	0,00	0	0,00
9	- Auszahlungen für den Erwerb von beweglichem Sachvermögen	0,00	115.000-	0,00	115.000-	0	0,00	115.000-	69.691,31-
12	- Auszahlungen für den Erwerb von immateriellen Vermögensgegenständen	0,00	0	45.308,69-	45.309	0	0,00	45.309	0,00
13	= Summe der Auszahlungen aus Investitionstätigkeit	0,00	115.000-	45.308,69-	69.691-	0	0,00	69.691-	69.691,31-
14	= Saldo aus Investitionstätigkeit	0,00	115.000-	45.308,69-	69.691-	0	0,00	69.691-	69.691,31-
17	= Gesamtkosten der Maßnahme	0,00	115.000-	45.308,69-	69.691-	0	0,00	69.691-	69.691,31-

I53700009999: Abfallwirtschaft/Wertstoffh - bewegl. AV									
6	= Summe der Einzahlungen aus Investitionstätigkeit	0,00	0	0,00	0	0	0,00	0	0,00
9	- Auszahlungen für den Erwerb von beweglichem Sachvermögen	4.620,18-	0	8.449,00-	8.449	8.449-	0,00	0	0,00
13	= Summe der Auszahlungen aus Investitionstätigkeit	4.620,18-	0	8.449,00-	8.449	8.449-	0,00	0	0,00
14	= Saldo aus Investitionstätigkeit	4.620,18-	0	8.449,00-	8.449	8.449-	0,00	0	0,00
17	= Gesamtkosten der Maßnahme	4.620,18-	0	8.449,00-	8.449	8.449-	0,00	0	0,00

If d. N r.	Investitionsübersicht Einzahlungs- und Auszahlungsarten	Ergebnis Vorjahr 2018 EUR	Fortgeschrieb. Ansatz 2019 EUR	Ergebnis 2019 EUR	Vergleich Ansatz-Ergebnis EUR	Ergänz. Festl. im HH-Vollzug EUR	Ermächt.-übertrag aus 2018 EUR	Verf. Mittel abzgl. Ergebnis EUR	Ermächt.-übertrag nach 2020 EUR
		1	2	3	4	5	6	7	8
I53800009999: Abwasserbeseitigung - bewegl. AV									
6	= Summe der Einzahlungen aus Investitionstätigkeit	0,00	0	0,00	0	0	0,00	0	0,00
7	- Auszahlungen für den Erwerb von Grundstücken und Gebäuden	6.616,77-	0	10.990,97-	10.991	0	0,00	10.991	0,00
9	- Auszahlungen für den Erwerb von beweglichem Sachvermögen	0,00	11.200-	14.398,63-	3.199	3.800-	93.380,86-	93.982-	4.637,26-
12	- Auszahlungen für den Erwerb von immateriellen Vermögensgegenständen	44.510,94-	0	78.354,00-	78.354	0	0,00	78.354	0,00
13	= Summe der Auszahlungen aus Investitionstätigkeit	51.127,71-	11.200-	103.743,60-	92.544	3.800-	93.380,86-	4.637-	4.637,26-
14	= Saldo aus Investitionstätigkeit	51.127,71-	11.200-	103.743,60-	92.544	3.800-	93.380,86-	4.637-	4.637,26-
17	= Gesamtkosten der Maßnahme	51.127,71-	11.200-	103.743,60-	92.544	3.800-	93.380,86-	4.637-	4.637,26-

I53800100010: Kanalbeiträge									
1	+ Einzahlungen aus Investitionszuwendungen	16.890,22	0	55.940,57	55.941-	0	0,00	55.941-	0,00
2	+ Einzahlungen aus Investitionsbeiträgen und ähnlichen Entgelten für Investitionstätigkeit	0,00	89.900	0,00	89.900	0	0,00	89.900	0,00
6	= Summe der Einzahlungen aus Investitionstätigkeit	16.890,22	89.900	55.940,57	33.959	0	0,00	33.959	0,00
13	= Summe der Auszahlungen aus Investitionstätigkeit	0,00	0	0,00	0	0	0,00	0	0,00
14	= Saldo aus Investitionstätigkeit	16.890,22	89.900	55.940,57	33.959	0	0,00	33.959	0,00
17	= Gesamtkosten der Maßnahme	0,00	0	0,00	0	0	0,00	0	0,00

If d. N r.	Investitionsübersicht Einzahlungs- und Auszahlungsarten	Ergebnis Vorjahr 2018 EUR	Fortgeschrieb. Ansatz 2019 EUR	Ergebnis 2019 EUR	Vergleich Ansatz-Ergebnis EUR	Ergänz. Festl. im HH-Vollzug EUR	Ermächt.-übertrag aus 2018 EUR	Verf. Mittel abzgl. Ergebnis EUR	Ermächt.-übertrag nach 2020 EUR
		1	2	3	4	5	6	7	8
I53800100015: Hausanschlüsse Kernstadt									
6 =	Summe der Einzahlungen aus Investitionstätigkeit	0,00	0	0,00	0	0	0,00	0	0,00
8 -	Auszahlungen für Baumaßnahmen	12.014,11-	30.000-	33.429,80-	3.430	0	0,00	3.430	0,00
13 =	Summe der Auszahlungen aus Investitionstätigkeit	12.014,11-	30.000-	33.429,80-	3.430	0	0,00	3.430	0,00
14 =	Saldo aus Investitionstätigkeit	12.014,11-	30.000-	33.429,80-	3.430	0	0,00	3.430	0,00
17 =	Gesamtkosten der Maßnahme	12.014,11-	30.000-	33.429,80-	3.430	0	0,00	3.430	0,00

I53800100025: Hausanschlüsse Ortsteile									
6 =	Summe der Einzahlungen aus Investitionstätigkeit	0,00	0	0,00	0	0	0,00	0	0,00
8 -	Auszahlungen für Baumaßnahmen	25.460,95-	20.000-	7.773,73-	12.226-	0	0,00	12.226-	0,00
13 =	Summe der Auszahlungen aus Investitionstätigkeit	25.460,95-	20.000-	7.773,73-	12.226-	0	0,00	12.226-	0,00
14 =	Saldo aus Investitionstätigkeit	25.460,95-	20.000-	7.773,73-	12.226-	0	0,00	12.226-	0,00
17 =	Gesamtkosten der Maßnahme	25.460,95-	20.000-	7.773,73-	12.226-	0	0,00	12.226-	0,00

I53800100105: weitere Verlänger. Fritz-Reichle-Ring MK									
6 =	Summe der Einzahlungen aus Investitionstätigkeit	0,00	0	0,00	0	0	0,00	0	0,00
7 -	Auszahlungen für den Erwerb von Grundstücken und Gebäuden	0,00	0	171,76-	172	0	0,00	172	0,00
8 -	Auszahlungen für Baumaßnahmen	0,00	0	0,00	0	172-	0,00	172-	0,00
13 =	Summe der Auszahlungen aus Investitionstätigkeit	0,00	0	171,76-	172	172-	0,00	0	0,00
14 =	Saldo aus Investitionstätigkeit	0,00	0	171,76-	172	172-	0,00	0	0,00
17 =	Gesamtkosten der Maßnahme	0,00	0	171,76-	172	172-	0,00	0	0,00

If d. N r.	Investitionsübersicht Einzahlungs- und Auszahlungsarten	Ergebnis Vorjahr 2018 EUR	Fortgeschrieb. Ansatz 2019 EUR	Ergebnis 2019 EUR	Vergleich Ansatz-Ergebnis EUR	Ergänz. Festl. im HH-Vollzug EUR	Ermächt.-übertrag aus 2018 EUR	Verf. Mittel abzgl. Ergebnis EUR	Ermächt.-übertrag nach 2020 EUR
		1	2	3	4	5	6	7	8
I53800100125: Konstanzer Str. 1.+2.BA RK									
6	= Summe der Einzahlungen aus Investitionstätigkeit	0,00	0	0,00	0	0	0,00	0	0,00
8	- Auszahlungen für Baumaßnahmen	308.631,90-	441.900-	266.564,82-	175.335-	0	84.583,42-	259.919-	126.000,00-
13	= Summe der Auszahlungen aus Investitionstätigkeit	308.631,90-	441.900-	266.564,82-	175.335-	0	84.583,42-	259.919-	126.000,00-
14	= Saldo aus Investitionstätigkeit	308.631,90-	441.900-	266.564,82-	175.335-	0	84.583,42-	259.919-	126.000,00-
17	= Gesamtkosten der Maßnahme	308.631,90-	441.900-	266.564,82-	175.335-	0	84.583,42-	259.919-	126.000,00-

I53800100135: Mettnaustraße RK									
6	= Summe der Einzahlungen aus Investitionstätigkeit	0,00	0	0,00	0	0	0,00	0	0,00
8	- Auszahlungen für Baumaßnahmen	15.758,09-	145.000-	264.460,18-	119.460	50.103	238.396,38-	68.834-	68.833,54-
13	= Summe der Auszahlungen aus Investitionstätigkeit	15.758,09-	145.000-	264.460,18-	119.460	50.103	238.396,38-	68.834-	68.833,54-
14	= Saldo aus Investitionstätigkeit	15.758,09-	145.000-	264.460,18-	119.460	50.103	238.396,38-	68.834-	68.833,54-
17	= Gesamtkosten der Maßnahme	15.758,09-	145.000-	264.460,18-	119.460	50.103	238.396,38-	68.834-	68.833,54-

I53800100152: Rückzahl. Bauausg. Kanalisation									
5	+ Einzahlungen für sonstige Investitionstätigkeit	0,00	0	17.023,53	17.024-	0	0,00	17.024-	0,00
6	= Summe der Einzahlungen aus Investitionstätigkeit	0,00	0	17.023,53	17.024-	0	0,00	17.024-	0,00
13	= Summe der Auszahlungen aus Investitionstätigkeit	0,00	0	0,00	0	0	0,00	0	0,00
14	= Saldo aus Investitionstätigkeit	0,00	0	17.023,53	17.024-	0	0,00	17.024-	0,00
17	= Gesamtkosten der Maßnahme	0,00	0	0,00	0	0	0,00	0	0,00

I53800100225: Gewerbegebiet Kreuzbühl RK (Blurado)									
6	= Summe der Einzahlungen aus Investitionstätigkeit	0,00	0	0,00	0	0	0,00	0	0,00
8	- Auszahlungen für Baumaßnahmen	0,00	10.000-	0,00	10.000-	10.000	0,00	0	0,00
13	= Summe der Auszahlungen aus Investitionstätigkeit	0,00	10.000-	0,00	10.000-	10.000	0,00	0	0,00
14	= Saldo aus Investitionstätigkeit	0,00	10.000-	0,00	10.000-	10.000	0,00	0	0,00
17	= Gesamtkosten der Maßnahme	0,00	10.000-	0,00	10.000-	10.000	0,00	0	0,00

I f d. N r.	Investitionsübersicht Einzahlungs- und Auszahlungsarten	Ergebnis Vorjahr 2018	Fortge- schrieb. Ansatz 2019	Ergebnis 2019	Vergleich Ansatz- Ergebnis	Ergänz. Festl. im HH-Vollzug EUR	Ermächt.- übertrag aus 2018 EUR	Verf. Mittel abzgl. Ergebnis	Ermächt.- übertrag nach 2020 EUR
		EUR	EUR	EUR	EUR	EUR	EUR	EUR	EUR
		1	2	3	4	5	6	7	8
I53800100235: Gewerbegebiet Kreuzbühl SK (Blurado)									
6	= Summe der Einzahlungen aus Investitionstätigkeit	0,00	0	0,00	0	0	0,00	0	0,00
8	- Auszahlungen für Baumaßnahmen	0,00	10.000-	0,00	10.000-	10.000	0,00	0	0,00
1 3	= Summe der Auszahlungen aus Investitionstätigkeit	0,00	10.000-	0,00	10.000-	10.000	0,00	0	0,00
1 4	= Saldo aus Investitionstätigkeit	0,00	10.000-	0,00	10.000-	10.000	0,00	0	0,00
1 7	= Gesamtkosten der Maßnahme	0,00	10.000-	0,00	10.000-	10.000	0,00	0	0,00

I53800100255: Regenklärbecken Mühlbach									
6	= Summe der Einzahlungen aus Investitionstätigkeit	0,00	0	0,00	0	0	0,00	0	0,00
8	- Auszahlungen für Baumaßnahmen	0,00	70.000-	3.189,08-	66.811-	0	0,00	66.811-	66.810,92-
1 3	= Summe der Auszahlungen aus Investitionstätigkeit	0,00	70.000-	3.189,08-	66.811-	0	0,00	66.811-	66.810,92-
1 4	= Saldo aus Investitionstätigkeit	0,00	70.000-	3.189,08-	66.811-	0	0,00	66.811-	66.810,92-
1 7	= Gesamtkosten der Maßnahme	0,00	70.000-	3.189,08-	66.811-	0	0,00	66.811-	66.810,92-

I53800100275: Mühlbach Sanierung Abschn. Untertorstr.4									
6	= Summe der Einzahlungen aus Investitionstätigkeit	0,00	0	0,00	0	0	0,00	0	0,00
8	- Auszahlungen für Baumaßnahmen	3.989,28-	0	21.268,59-	21.269	0	66.010,72-	44.742-	0,00
1 3	= Summe der Auszahlungen aus Investitionstätigkeit	3.989,28-	0	21.268,59-	21.269	0	66.010,72-	44.742-	0,00
1 4	= Saldo aus Investitionstätigkeit	3.989,28-	0	21.268,59-	21.269	0	66.010,72-	44.742-	0,00
1 7	= Gesamtkosten der Maßnahme	3.989,28-	0	21.268,59-	21.269	0	66.010,72-	44.742-	0,00

I53800100285: Kanalsanierungen allgemein									
6	= Summe der Einzahlungen aus Investitionstätigkeit	0,00	0	0,00	0	0	0,00	0	0,00
8	- Auszahlungen für Baumaßnahmen	0,00	200.000-	359.009,80-	159.010	55.644-	230.500,00-	127.134-	127.134,38-
1 3	= Summe der Auszahlungen aus Investitionstätigkeit	0,00	200.000-	359.009,80-	159.010	55.644-	230.500,00-	127.134-	127.134,38-
1 4	= Saldo aus Investitionstätigkeit	0,00	200.000-	359.009,80-	159.010	55.644-	230.500,00-	127.134-	127.134,38-
1 7	= Gesamtkosten der Maßnahme	0,00	200.000-	359.009,80-	159.010	55.644-	230.500,00-	127.134-	127.134,38-

I f d. N r.	Investitionsübersicht Einzahlungs- und Auszahlungsarten	Ergebnis Vorjahr 2018	Fortge- schrieb. Ansatz 2019	Ergebnis 2019	Vergleich Ansatz- Ergebnis	Ergänz. Festl. im HH-Vollzug EUR	Ermächt.- übertrag aus 2018 EUR	Verf. Mittel abzgl. Ergebnis	Ermächt.- übertrag nach 2020 EUR
		EUR	EUR	EUR	EUR	EUR	EUR	EUR	EUR
		1	2	3	4	5	6	7	8
I53800100295: Regenklärbecken Kreuzbühl									
6	= Summe der Einzahlungen aus Investitionstätigkeit	0,00	0	0,00	0	0	0,00	0	0,00
8	- Auszahlungen für Baumaßnahmen	0,00	10.000-	0,00	10.000-	10.000	0,00	0	0,00
1 3	= Summe der Auszahlungen aus Investitionstätigkeit	0,00	10.000-	0,00	10.000-	10.000	0,00	0	0,00
1 4	= Saldo aus Investitionstätigkeit	0,00	10.000-	0,00	10.000-	10.000	0,00	0	0,00
1 7	= Gesamtkosten der Maßnahme	0,00	10.000-	0,00	10.000-	10.000	0,00	0	0,00

I53800100305: Stadterw. Nord 2.BA Nord RK									
6	= Summe der Einzahlungen aus Investitionstätigkeit	0,00	0	0,00	0	0	0,00	0	0,00
8	- Auszahlungen für Baumaßnahmen	362.372,34-	0	105.678,97-	105.679	0	111.572,40-	5.893-	5.893,43-
1 3	= Summe der Auszahlungen aus Investitionstätigkeit	362.372,34-	0	105.678,97-	105.679	0	111.572,40-	5.893-	5.893,43-
1 4	= Saldo aus Investitionstätigkeit	362.372,34-	0	105.678,97-	105.679	0	111.572,40-	5.893-	5.893,43-
1 7	= Gesamtkosten der Maßnahme	362.372,34-	0	105.678,97-	105.679	0	111.572,40-	5.893-	5.893,43-

I53800100315: Stadterw. Nord 2.BA Nord SK									
6	= Summe der Einzahlungen aus Investitionstätigkeit	0,00	0	0,00	0	0	0,00	0	0,00
8	- Auszahlungen für Baumaßnahmen	242.015,84-	0	64.612,69-	64.613	28.498-	37.405,01-	1.290-	1.290,32-
1 3	= Summe der Auszahlungen aus Investitionstätigkeit	242.015,84-	0	64.612,69-	64.613	28.498-	37.405,01-	1.290-	1.290,32-
1 4	= Saldo aus Investitionstätigkeit	242.015,84-	0	64.612,69-	64.613	28.498-	37.405,01-	1.290-	1.290,32-
1 7	= Gesamtkosten der Maßnahme	242.015,84-	0	64.612,69-	64.613	28.498-	37.405,01-	1.290-	1.290,32-

I53800100335: Stürzkreuz Süd RK									
6	= Summe der Einzahlungen aus Investitionstätigkeit	0,00	0	0,00	0	0	0,00	0	0,00
8	- Auszahlungen für Baumaßnahmen	0,00	87.000-	77.516,86-	9.483-	0	0,00	9.483-	9.483,14-
1 3	= Summe der Auszahlungen aus Investitionstätigkeit	0,00	87.000-	77.516,86-	9.483-	0	0,00	9.483-	9.483,14-
1 4	= Saldo aus Investitionstätigkeit	0,00	87.000-	77.516,86-	9.483-	0	0,00	9.483-	9.483,14-
1 7	= Gesamtkosten der Maßnahme	0,00	87.000-	77.516,86-	9.483-	0	0,00	9.483-	9.483,14-

I f d. N r.	Investitionsübersicht Einzahlungs- und Auszahlungsarten	Ergebnis Vorjahr 2018	Fortge- schrieb. Ansatz 2019	Ergebnis 2019	Vergleich Ansatz- Ergebnis	Ergänz. Festl. im HH-Vollzug EUR	Ermächt.- übertrag aus 2018 EUR	Verf. Mittel abzgl. Ergebnis	Ermächt.- übertrag nach 2020 EUR
		EUR	EUR	EUR	EUR	EUR	EUR	EUR	EUR
		1	2	3	4	5	6	7	8
I53800100345: Stürzkreut Süd SK									
6	= Summe der Einzahlungen aus Investitionstätigkeit	0,00	0	0,00	0	0	0,00	0	0,00
8	- Auszahlungen für Baumaßnahmen	0,00	92.000-	32.218,67-	59.781-	0	0,00	59.781-	59.781,33-
1 3	= Summe der Auszahlungen aus Investitionstätigkeit	0,00	92.000-	32.218,67-	59.781-	0	0,00	59.781-	59.781,33-
1 4	= Saldo aus Investitionstätigkeit	0,00	92.000-	32.218,67-	59.781-	0	0,00	59.781-	59.781,33-
1 7	= Gesamtkosten der Maßnahme	0,00	92.000-	32.218,67-	59.781-	0	0,00	59.781-	59.781,33-
I53800100355: Konstanzer Str. 4.BA RK									
6	= Summe der Einzahlungen aus Investitionstätigkeit	0,00	0	0,00	0	0	0,00	0	0,00
8	- Auszahlungen für Baumaßnahmen	0,00	0	0,00	0	0	0,00	0	0,00
1 3	= Summe der Auszahlungen aus Investitionstätigkeit	0,00	0	0,00	0	0	0,00	0	0,00
1 4	= Saldo aus Investitionstätigkeit	0,00	0	0,00	0	0	0,00	0	0,00
1 7	= Gesamtkosten der Maßnahme	0,00	0	0,00	0	0	0,00	0	0,00
I53800100365: Konstanzer Str. 4.BA SK									
6	= Summe der Einzahlungen aus Investitionstätigkeit	0,00	0	0,00	0	0	0,00	0	0,00
8	- Auszahlungen für Baumaßnahmen	0,00	0	0,00	0	0	0,00	0	0,00
1 3	= Summe der Auszahlungen aus Investitionstätigkeit	0,00	0	0,00	0	0	0,00	0	0,00
1 4	= Saldo aus Investitionstätigkeit	0,00	0	0,00	0	0	0,00	0	0,00
1 7	= Gesamtkosten der Maßnahme	0,00	0	0,00	0	0	0,00	0	0,00
I53800130015: Liggeringen RK Dettelbachstraße									
6	= Summe der Einzahlungen aus Investitionstätigkeit	0,00	0	0,00	0	0	0,00	0	0,00
8	- Auszahlungen für Baumaßnahmen	10.633,99-	0	0,00	0	0	0,00	0	0,00
1 3	= Summe der Auszahlungen aus Investitionstätigkeit	10.633,99-	0	0,00	0	0	0,00	0	0,00
1 4	= Saldo aus Investitionstätigkeit	10.633,99-	0	0,00	0	0	0,00	0	0,00
1 7	= Gesamtkosten der Maßnahme	10.633,99-	0	0,00	0	0	0,00	0	0,00

If d. N r.	Investitionsübersicht Einzahlungs- und Auszahlungsarten	Ergebnis Vorjahr 2018 EUR	Fortgeschrieb. Ansatz 2019 EUR	Ergebnis 2019 EUR	Vergleich Ansatz-Ergebnis EUR	Ergänz. Festl. im HH-Vollzug EUR	Ermächt.-übertrag aus 2018 EUR	Verf. Mittel abzgl. Ergebnis EUR	Ermächt.-übertrag nach 2020 EUR
		1	2	3	4	5	6	7	8
I53800160045: Im Freiwiesle - Regenrückhaltung									
6	= Summe der Einzahlungen aus Investitionstätigkeit	0,00	0	0,00	0	0	0,00	0	0,00
8	- Auszahlungen für Baumaßnahmen	0,00	0	0,00	0	0	0,00	0	0,00
13	= Summe der Auszahlungen aus Investitionstätigkeit	0,00	0	0,00	0	0	0,00	0	0,00
14	= Saldo aus Investitionstätigkeit	0,00	0	0,00	0	0	0,00	0	0,00
17	= Gesamtkosten der Maßnahme	0,00	0	0,00	0	0	0,00	0	0,00
I53800200010: Klärbeiträge									
1	+ Einzahlungen aus Investitionszuwendungen	3.869,92	0	23.371,16	23.371-	0	0,00	23.371-	0,00
2	+ Einzahlungen aus Investitionsbeiträgen und ähnlichen Entgelten für Investitionstätigkeit	0,00	20.400	0,00	20.400	0	0,00	20.400	0,00
6	= Summe der Einzahlungen aus Investitionstätigkeit	3.869,92	20.400	23.371,16	2.971-	0	0,00	2.971-	0,00
13	= Summe der Auszahlungen aus Investitionstätigkeit	0,00	0	0,00	0	0	0,00	0	0,00
14	= Saldo aus Investitionstätigkeit	3.869,92	20.400	23.371,16	2.971-	0	0,00	2.971-	0,00
17	= Gesamtkosten der Maßnahme	0,00	0	0,00	0	0	0,00	0	0,00
I53800200076: Umbau Biologie									
6	= Summe der Einzahlungen aus Investitionstätigkeit	0,00	0	0,00	0	0	0,00	0	0,00
8	- Auszahlungen für Baumaßnahmen	216.317,87-	0	260.604,45-	260.604	70.000-	286.732,85-	96.128-	96.128,40-
13	= Summe der Auszahlungen aus Investitionstätigkeit	216.317,87-	0	260.604,45-	260.604	70.000-	286.732,85-	96.128-	96.128,40-
14	= Saldo aus Investitionstätigkeit	216.317,87-	0	260.604,45-	260.604	70.000-	286.732,85-	96.128-	96.128,40-
17	= Gesamtkosten der Maßnahme	216.317,87-	0	260.604,45-	260.604	70.000-	286.732,85-	96.128-	96.128,40-

If d. N r.	Investitionsübersicht Einzahlungs- und Auszahlungsarten	Ergebnis Vorjahr 2018 EUR	Fortgeschrieb. Ansatz 2019 EUR	Ergebnis 2019 EUR	Vergleich Ansatz-Ergebnis EUR	Ergänz. Festl. im HH-Vollzug EUR	Ermächt.-übertrag aus 2018 EUR	Verf. Mittel abzgl. Ergebnis EUR	Ermächt.-übertrag nach 2020 EUR
		1	2	3	4	5	6	7	8
I53800200096: Fernwirktechnik Pumpwerke - Planung+Umb.									
6	= Summe der Einzahlungen aus Investitionstätigkeit	0,00	0	0,00	0	0	0,00	0	0,00
8	- Auszahlungen für Baumaßnahmen	45.161,74-	0	56.287,82-	56.288	0	153.640,08-	97.352-	97.352,26-
13	= Summe der Auszahlungen aus Investitionstätigkeit	45.161,74-	0	56.287,82-	56.288	0	153.640,08-	97.352-	97.352,26-
14	= Saldo aus Investitionstätigkeit	45.161,74-	0	56.287,82-	56.288	0	153.640,08-	97.352-	97.352,26-
17	= Gesamtkosten der Maßnahme	45.161,74-	0	56.287,82-	56.288	0	153.640,08-	97.352-	97.352,26-

I53800200106: Umbau Heizungsanlage									
6	= Summe der Einzahlungen aus Investitionstätigkeit	0,00	0	0,00	0	0	0,00	0	0,00
8	- Auszahlungen für Baumaßnahmen	88.932,98-	0	0,00	0	0	0,00	0	0,00
13	= Summe der Auszahlungen aus Investitionstätigkeit	88.932,98-	0	0,00	0	0	0,00	0	0,00
14	= Saldo aus Investitionstätigkeit	88.932,98-	0	0,00	0	0	0,00	0	0,00
17	= Gesamtkosten der Maßnahme	88.932,98-	0	0,00	0	0	0,00	0	0,00

I53800200156: Schaltschrank Pumpwerk									
6	= Summe der Einzahlungen aus Investitionstätigkeit	0,00	0	0,00	0	0	0,00	0	0,00
8	- Auszahlungen für Baumaßnahmen	111.017,77-	0	13.657,62-	13.658	0	29.196,16-	15.539-	0,00
13	= Summe der Auszahlungen aus Investitionstätigkeit	111.017,77-	0	13.657,62-	13.658	0	29.196,16-	15.539-	0,00
14	= Saldo aus Investitionstätigkeit	111.017,77-	0	13.657,62-	13.658	0	29.196,16-	15.539-	0,00
17	= Gesamtkosten der Maßnahme	111.017,77-	0	13.657,62-	13.658	0	29.196,16-	15.539-	0,00

I53800200166: Schaltschrank 3.RS mit Aufschaltung PLS									
6	= Summe der Einzahlungen aus Investitionstätigkeit	0,00	0	0,00	0	0	0,00	0	0,00
8	- Auszahlungen für Baumaßnahmen	35.132,84-	0	273.825,67-	273.826	0	294.867,16-	21.041-	0,00
13	= Summe der Auszahlungen aus Investitionstätigkeit	35.132,84-	0	273.825,67-	273.826	0	294.867,16-	21.041-	0,00
14	= Saldo aus Investitionstätigkeit	35.132,84-	0	273.825,67-	273.826	0	294.867,16-	21.041-	0,00
17	= Gesamtkosten der Maßnahme	35.132,84-	0	273.825,67-	273.826	0	294.867,16-	21.041-	0,00

If d. N r.	Investitionsübersicht Einzahlungs- und Auszahlungsarten	Ergebnis Vorjahr 2018 EUR	Fortgeschrieb. Ansatz 2019 EUR	Ergebnis 2019 EUR	Vergleich Ansatz-Ergebnis EUR	Ergänz. Festl. im HH-Vollzug EUR	Ermächt.-übertrag aus 2018 EUR	Verf. Mittel abzgl. Ergebnis EUR	Ermächt.-übertrag nach 2020 EUR
		1	2	3	4	5	6	7	8
I53800200176: Aufschaltung Pumpwerke auf PLS									
6	= Summe der Einzahlungen aus Investitionstätigkeit	0,00	0	0,00	0	0	0,00	0	0,00
8	- Auszahlungen für Baumaßnahmen	0,00	100.000-	88.239,45-	11.761-	0	82.000,00-	93.761-	93.760,55-
13	= Summe der Auszahlungen aus Investitionstätigkeit	0,00	100.000-	88.239,45-	11.761-	0	82.000,00-	93.761-	93.760,55-
14	= Saldo aus Investitionstätigkeit	0,00	100.000-	88.239,45-	11.761-	0	82.000,00-	93.761-	93.760,55-
17	= Gesamtkosten der Maßnahme	0,00	100.000-	88.239,45-	11.761-	0	82.000,00-	93.761-	93.760,55-

I53800200186: Umrüstung Vorklärbecken als Regenklärb.									
6	= Summe der Einzahlungen aus Investitionstätigkeit	0,00	0	0,00	0	0	0,00	0	0,00
8	- Auszahlungen für Baumaßnahmen	0,00	70.000-	0,00	70.000-	70.000	0,00	0	0,00
13	= Summe der Auszahlungen aus Investitionstätigkeit	0,00	70.000-	0,00	70.000-	70.000	0,00	0	0,00
14	= Saldo aus Investitionstätigkeit	0,00	70.000-	0,00	70.000-	70.000	0,00	0	0,00
17	= Gesamtkosten der Maßnahme	0,00	70.000-	0,00	70.000-	70.000	0,00	0	0,00

I53800200206: Zulaufbauwerk Eisen III									
6	= Summe der Einzahlungen aus Investitionstätigkeit	0,00	0	0,00	0	0	0,00	0	0,00
8	- Auszahlungen für Baumaßnahmen	0,00	0	0,00	0	0	0,00	0	0,00
13	= Summe der Auszahlungen aus Investitionstätigkeit	0,00	0	0,00	0	0	0,00	0	0,00
14	= Saldo aus Investitionstätigkeit	0,00	0	0,00	0	0	0,00	0	0,00
17	= Gesamtkosten der Maßnahme	0,00	0	0,00	0	0	0,00	0	0,00

If d. N r.	Investitionsübersicht Einzahlungs- und Auszahlungsarten	Ergebnis Vorjahr 2018 EUR	Fortgeschrieb. Ansatz 2019 EUR	Ergebnis 2019 EUR	Vergleich Ansatz-Ergebnis EUR	Ergänz. Festl. im HH-Vollzug EUR	Ermächt.-übertrag aus 2018 EUR	Verf. Mittel abzgl. Ergebnis EUR	Ermächt.-übertrag nach 2020 EUR
		1	2	3	4	5	6	7	8
I5380020996: Kleinmaßnahmen Kläranlage									
6	= Summe der Einzahlungen aus Investitionstätigkeit	0,00	0	0,00	0	0	0,00	0	0,00
7	- Auszahlungen für den Erwerb von Grundstücken und Gebäuden	33.940,59-	0	0,00	0	0	0,00	0	0,00
13	= Summe der Auszahlungen aus Investitionstätigkeit	33.940,59-	0	0,00	0	0	0,00	0	0,00
14	= Saldo aus Investitionstätigkeit	33.940,59-	0	0,00	0	0	0,00	0	0,00
17	= Gesamtkosten der Maßnahme	33.940,59-	0	0,00	0	0	0,00	0	0,00
I54100009991: Zuschüsse Gemeindestraßen									
1	+ Einzahlungen aus Investitionszuwendungen	800,00	0	0,00	0	0	0,00	0	0,00
6	= Summe der Einzahlungen aus Investitionstätigkeit	800,00	0	0,00	0	0	0,00	0	0,00
13	= Summe der Auszahlungen aus Investitionstätigkeit	0,00	0	0,00	0	0	0,00	0	0,00
14	= Saldo aus Investitionstätigkeit	800,00	0	0,00	0	0	0,00	0	0,00
17	= Gesamtkosten der Maßnahme	0,00	0	0,00	0	0	0,00	0	0,00
I54100009999: Gemeindestraßen - bewegl. AV									
6	= Summe der Einzahlungen aus Investitionstätigkeit	0,00	0	0,00	0	0	0,00	0	0,00
8	- Auszahlungen für Baumaßnahmen	1.742,87-	0	2.341,44-	2.341	0	0,00	2.341	0,00
9	- Auszahlungen für den Erwerb von beweglichem Sachvermögen	23.852,79-	9.600-	9.808,55-	209	4.609-	0,00	4.400-	2.059,01-
13	= Summe der Auszahlungen aus Investitionstätigkeit	25.595,66-	9.600-	12.149,99-	2.550	4.609-	0,00	2.059-	2.059,01-
14	= Saldo aus Investitionstätigkeit	25.595,66-	9.600-	12.149,99-	2.550	4.609-	0,00	2.059-	2.059,01-
17	= Gesamtkosten der Maßnahme	25.595,66-	9.600-	12.149,99-	2.550	4.609-	0,00	2.059-	2.059,01-

I f d. N r.	Investitionsübersicht Einzahlungs- und Auszahlungsarten	Ergebnis Vorjahr 2018	Fortge- schrieb. Ansatz 2019	Ergebnis 2019	Vergleich Ansatz- Ergebnis	Ergänz. Festl. im HH-Vollzug EUR	Ermächt.- übertrag aus 2018 EUR	Verf. Mittel abzgl. Ergebnis	Ermächt.- übertrag nach 2020 EUR	
		EUR	EUR	EUR	EUR	EUR	EUR	EUR	EUR	
		1	2	3	4	5	6	7	8	
I54100100010: Erschließungsbeiträge Kernstadt										
1	+	Einzahlungen aus Investitionszuwendun- gen	65.223,76	0	648.094,34	648.094-	0	0,00	648.094-	0,00
2	+	Einzahlungen aus Investitionsbeiträgen und ähnlichen Entgelten für Investitionstätigkeit	0,00	878.000	0,00	878.000	0	0,00	878.000	0,00
6	=	Summe der Einzahlungen aus Investitionstätigkeit	65.223,76	878.000	648.094,34	229.906	0	0,00	229.906	0,00
1 3	=	Summe der Auszahlungen aus Investitionstätigkeit	0,00	0	0,00	0	0	0,00	0	0,00
1 4	=	Saldo aus Investitionstätigkeit	65.223,76	878.000	648.094,34	229.906	0	0,00	229.906	0,00
1 7	=	Gesamtkosten der Maßnahme	0,00	0	0,00	0	0	0,00	0	0,00

I54100100012: Rückzahl.Bauausg. Gemeindestraßen										
5	+	Einzahlungen für sonstige Investitionstätigkeit	897,40	0	6.186,39	6.186-	0	0,00	6.186-	0,00
6	=	Summe der Einzahlungen aus Investitionstätigkeit	897,40	0	6.186,39	6.186-	0	0,00	6.186-	0,00
1 3	=	Summe der Auszahlungen aus Investitionstätigkeit	0,00	0	0,00	0	0	0,00	0	0,00
1 4	=	Saldo aus Investitionstätigkeit	897,40	0	6.186,39	6.186-	0	0,00	6.186-	0,00
1 7	=	Gesamtkosten der Maßnahme	0,00	0	0,00	0	0	0,00	0	0,00

I54100100025: Strandbadstraße Gehweg										
6	=	Summe der Einzahlungen aus Investitionstätigkeit	0,00	0	0,00	0	0	0,00	0	0,00
8	-	Auszahlungen für Baumaßnahmen	59.552,46-	0	0,00	0	0	0,00	0	0,00
1 3	=	Summe der Auszahlungen aus Investitionstätigkeit	59.552,46-	0	0,00	0	0	0,00	0	0,00
1 4	=	Saldo aus Investitionstätigkeit	59.552,46-	0	0,00	0	0	0,00	0	0,00
1 7	=	Gesamtkosten der Maßnahme	59.552,46-	0	0,00	0	0	0,00	0	0,00

If d. N r.	Investitionsübersicht Einzahlungs- und Auszahlungsarten	Ergebnis Vorjahr 2018 EUR	Fortgeschrieb. Ansatz 2019 EUR	Ergebnis 2019 EUR	Vergleich Ansatz-Ergebnis EUR	Ergänz. Festl. im HH-Vollzug EUR	Ermächt.-übertrag aus 2018 EUR	Verf. Mittel abzgl. Ergebnis EUR	Ermächt.-übertrag nach 2020 EUR
		1	2	3	4	5	6	7	8
I54100100095: Bodenhülse für Weihnachtsbaum Marktplatz									
6	= Summe der Einzahlungen aus Investitionstätigkeit	0,00	0	0,00	0	0	0,00	0	0,00
7	- Auszahlungen für den Erwerb von Grundstücken und Gebäuden	27.193,09-	0	0,00	0	0	0,00	0	0,00
13	= Summe der Auszahlungen aus Investitionstätigkeit	27.193,09-	0	0,00	0	0	0,00	0	0,00
14	= Saldo aus Investitionstätigkeit	27.193,09-	0	0,00	0	0	0,00	0	0,00
17	= Gesamtkosten der Maßnahme	27.193,09-	0	0,00	0	0	0,00	0	0,00
I54100100105: weitere Verlängerung Fritz-Reichle-Ring									
6	= Summe der Einzahlungen aus Investitionstätigkeit	0,00	0	0,00	0	0	0,00	0	0,00
7	- Auszahlungen für den Erwerb von Grundstücken und Gebäuden	0,00	0	350,28-	350	0	0,00	350	0,00
8	- Auszahlungen für Baumaßnahmen	0,00	0	0,00	0	350-	0,00	350-	0,00
13	= Summe der Auszahlungen aus Investitionstätigkeit	0,00	0	350,28-	350	350-	0,00	0	0,00
14	= Saldo aus Investitionstätigkeit	0,00	0	350,28-	350	350-	0,00	0	0,00
17	= Gesamtkosten der Maßnahme	0,00	0	350,28-	350	350-	0,00	0	0,00
I54100100135: Zuschuss DB für San. Bhf. R'zell (BMP)									
6	= Summe der Einzahlungen aus Investitionstätigkeit	0,00	0	0,00	0	0	0,00	0	0,00
11	- Auszahlungen für Investitionsförderung smaßnahmen	0,00	0	0,00	0	160.000-	0,00	160.000-	160.000,00-
13	= Summe der Auszahlungen aus Investitionstätigkeit	0,00	0	0,00	0	160.000-	0,00	160.000-	160.000,00-
14	= Saldo aus Investitionstätigkeit	0,00	0	0,00	0	160.000-	0,00	160.000-	160.000,00-
17	= Gesamtkosten der Maßnahme	0,00	0	0,00	0	160.000-	0,00	160.000-	160.000,00-

If d. N r.	Investitionsübersicht Einzahlungs- und Auszahlungsarten	Ergebnis Vorjahr 2018 EUR	Fortgeschrieb. Ansatz 2019 EUR	Ergebnis 2019 EUR	Vergleich Ansatz-Ergebnis EUR	Ergänz. Festl. im HH-Vollzug EUR	Ermächt.-übertrag aus 2018 EUR	Verf. Mittel abzgl. Ergebnis EUR	Ermächt.-übertrag nach 2020 EUR
		1	2	3	4	5	6	7	8
I54100100185: Schiesserstraße									
6	= Summe der Einzahlungen aus Investitionstätigkeit	0,00	0	0,00	0	0	0,00	0	0,00
8	- Auszahlungen für Baumaßnahmen	3.021,72-	0	0,00	0	0	0,00	0	0,00
13	= Summe der Auszahlungen aus Investitionstätigkeit	3.021,72-	0	0,00	0	0	0,00	0	0,00
14	= Saldo aus Investitionstätigkeit	3.021,72-	0	0,00	0	0	0,00	0	0,00
17	= Gesamtkosten der Maßnahme	3.021,72-	0	0,00	0	0	0,00	0	0,00
I54100100255: Kreuzbühl (Blurado) Straßenbau									
6	= Summe der Einzahlungen aus Investitionstätigkeit	0,00	0	0,00	0	0	0,00	0	0,00
8	- Auszahlungen für Baumaßnahmen	0,00	60.000-	0,00	60.000-	60.000	0,00	0	0,00
13	= Summe der Auszahlungen aus Investitionstätigkeit	0,00	60.000-	0,00	60.000-	60.000	0,00	0	0,00
14	= Saldo aus Investitionstätigkeit	0,00	60.000-	0,00	60.000-	60.000	0,00	0	0,00
17	= Gesamtkosten der Maßnahme	0,00	60.000-	0,00	60.000-	60.000	0,00	0	0,00
I54100100265: Walter-Schellenberg-Straße									
6	= Summe der Einzahlungen aus Investitionstätigkeit	0,00	0	0,00	0	0	0,00	0	0,00
8	- Auszahlungen für Baumaßnahmen	3.874,19-	828.389-	567.900,87-	260.488-	45.000	0,00	215.488-	0,00
13	= Summe der Auszahlungen aus Investitionstätigkeit	3.874,19-	828.389-	567.900,87-	260.488-	45.000	0,00	215.488-	0,00
14	= Saldo aus Investitionstätigkeit	3.874,19-	828.389-	567.900,87-	260.488-	45.000	0,00	215.488-	0,00
17	= Gesamtkosten der Maßnahme	3.874,19-	828.389-	567.900,87-	260.488-	45.000	0,00	215.488-	0,00
I54100100275: Stadterw. Nord 2.BA Nord - Erschließung									
6	= Summe der Einzahlungen aus Investitionstätigkeit	0,00	0	0,00	0	0	0,00	0	0,00
8	- Auszahlungen für Baumaßnahmen	264.300,17-	376.729-	489.601,78-	112.873	28.498	179.638,29-	38.268-	33.740,69-
13	= Summe der Auszahlungen aus Investitionstätigkeit	264.300,17-	376.729-	489.601,78-	112.873	28.498	179.638,29-	38.268-	33.740,69-
14	= Saldo aus Investitionstätigkeit	264.300,17-	376.729-	489.601,78-	112.873	28.498	179.638,29-	38.268-	33.740,69-
17	= Gesamtkosten der Maßnahme	264.300,17-	376.729-	489.601,78-	112.873	28.498	179.638,29-	38.268-	33.740,69-

If d. N r.	Investitionsübersicht Einzahlungs- und Auszahlungsarten	Ergebnis Vorjahr 2018 EUR	Fortgeschrieb. Ansatz 2019 EUR	Ergebnis 2019 EUR	Vergleich Ansatz-Ergebnis EUR	Ergänz. Festl. im HH-Vollzug EUR	Ermächt.-übertrag aus 2018 EUR	Verf. Mittel abzgl. Ergebnis EUR	Ermächt.-übertrag nach 2020 EUR
		1	2	3	4	5	6	7	8
I54100100285: Stadterw. Nord Quartiersplatz									
6 =	Summe der Einzahlungen aus Investitionstätigkeit	0,00	0	0,00	0	0	0,00	0	0,00
8 -	Auszahlungen für Baumaßnahmen	0,00	0	0,00	0	0	0,00	0	0,00
13 =	Summe der Auszahlungen aus Investitionstätigkeit	0,00	0	0,00	0	0	0,00	0	0,00
14 =	Saldo aus Investitionstätigkeit	0,00	0	0,00	0	0	0,00	0	0,00
17 =	Gesamtkosten der Maßnahme	0,00	0	0,00	0	0	0,00	0	0,00

I54100100295: Konstanzer Straße 1.-2.BA									
6 =	Summe der Einzahlungen aus Investitionstätigkeit	0,00	0	0,00	0	0	0,00	0	0,00
8 -	Auszahlungen für Baumaßnahmen	748.979,53-	1.324.000-	1.221.841,15 -	102.159-	0	135.905,15-	238.064-	225.000,00-
13 =	Summe der Auszahlungen aus Investitionstätigkeit	748.979,53-	1.324.000-	1.221.841,15 -	102.159-	0	135.905,15-	238.064-	225.000,00-
14 =	Saldo aus Investitionstätigkeit	748.979,53-	1.324.000-	1.221.841,15 -	102.159-	0	135.905,15-	238.064-	225.000,00-
17 =	Gesamtkosten der Maßnahme	748.979,53-	1.324.000-	1.221.841,15 -	102.159-	0	135.905,15-	238.064-	225.000,00-

I54100100305: Konstanzer/Güttinger/Markthallenstr.4.BA									
6 =	Summe der Einzahlungen aus Investitionstätigkeit	0,00	0	0,00	0	0	0,00	0	0,00
8 -	Auszahlungen für Baumaßnahmen	0,00	70.000-	0,00	70.000-	0	0,00	70.000-	70.000,00-
13 =	Summe der Auszahlungen aus Investitionstätigkeit	0,00	70.000-	0,00	70.000-	0	0,00	70.000-	70.000,00-
14 =	Saldo aus Investitionstätigkeit	0,00	70.000-	0,00	70.000-	0	0,00	70.000-	70.000,00-
17 =	Gesamtkosten der Maßnahme	0,00	70.000-	0,00	70.000-	0	0,00	70.000-	70.000,00-

I54100100315: Mettnaustraße									
6 =	Summe der Einzahlungen aus Investitionstätigkeit	0,00	0	0,00	0	0	0,00	0	0,00
8 -	Auszahlungen für Baumaßnahmen	280.739,20-	280.000-	362.321,09-	82.321	261.000-	49.363,46-	228.042-	220.575,36-
13 =	Summe der Auszahlungen aus Investitionstätigkeit	280.739,20-	280.000-	362.321,09-	82.321	261.000-	49.363,46-	228.042-	220.575,36-
14 =	Saldo aus Investitionstätigkeit	280.739,20-	280.000-	362.321,09-	82.321	261.000-	49.363,46-	228.042-	220.575,36-
17 =	Gesamtkosten der Maßnahme	280.739,20-	280.000-	362.321,09-	82.321	261.000-	49.363,46-	228.042-	220.575,36-

I d. N r.	Investitionsübersicht Einzahlungs- und Auszahlungsarten	Ergebnis Vorjahr 2018	Fortge- schrieb. Ansatz 2019	Ergebnis 2019	Vergleich Ansatz- Ergebnis	Ergänz. Festl. im HH-Vollzug	Ermächt.- übertrag aus 2018	Verf. Mittel abzgl. Ergebnis	Ermächt.- übertrag nach 2020
		EUR	EUR	EUR	EUR	EUR	EUR	EUR	EUR
		1	2	3	4	5	6	7	8
I54100100325: Bleichwiesenstraße									
6	= Summe der Einzahlungen aus Investitionstätigkeit	0,00	0	0,00	0	0	0,00	0	0,00
8	- Auszahlungen für Baumaßnahmen	0,00	0	0,00	0	0	0,00	0	0,00
1 3	= Summe der Auszahlungen aus Investitionstätigkeit	0,00	0	0,00	0	0	0,00	0	0,00
1 4	= Saldo aus Investitionstätigkeit	0,00	0	0,00	0	0	0,00	0	0,00
1 7	= Gesamtkosten der Maßnahme	0,00	0	0,00	0	0	0,00	0	0,00

I54100100335: Eschenwinkel Nord Verlängerung Gehweg									
6	= Summe der Einzahlungen aus Investitionstätigkeit	0,00	0	0,00	0	0	0,00	0	0,00
8	- Auszahlungen für Baumaßnahmen	5.848,86-	0	0,00	0	0	0,00	0	0,00
1 3	= Summe der Auszahlungen aus Investitionstätigkeit	5.848,86-	0	0,00	0	0	0,00	0	0,00
1 4	= Saldo aus Investitionstätigkeit	5.848,86-	0	0,00	0	0	0,00	0	0,00
1 7	= Gesamtkosten der Maßnahme	5.848,86-	0	0,00	0	0	0,00	0	0,00

I54100100345: Stürzkreuz Süd									
6	= Summe der Einzahlungen aus Investitionstätigkeit	0,00	0	0,00	0	0	0,00	0	0,00
8	- Auszahlungen für Baumaßnahmen	0,00	147.000-	23.728,95-	123.271-	0	23.000,00-	146.271-	146.271,05-
1 3	= Summe der Auszahlungen aus Investitionstätigkeit	0,00	147.000-	23.728,95-	123.271-	0	23.000,00-	146.271-	146.271,05-
1 4	= Saldo aus Investitionstätigkeit	0,00	147.000-	23.728,95-	123.271-	0	23.000,00-	146.271-	146.271,05-
1 7	= Gesamtkosten der Maßnahme	0,00	147.000-	23.728,95-	123.271-	0	23.000,00-	146.271-	146.271,05-

I54100100355: Konstanzer Straße (Waldstr.b.KVP) 3.BA									
6	= Summe der Einzahlungen aus Investitionstätigkeit	0,00	0	0,00	0	0	0,00	0	0,00
8	- Auszahlungen für Baumaßnahmen	0,00	600.000-	1.072,27-	598.928-	598.928	0,00	0	0,00
1 3	= Summe der Auszahlungen aus Investitionstätigkeit	0,00	600.000-	1.072,27-	598.928-	598.928	0,00	0	0,00
1 4	= Saldo aus Investitionstätigkeit	0,00	600.000-	1.072,27-	598.928-	598.928	0,00	0	0,00
1 7	= Gesamtkosten der Maßnahme	0,00	600.000-	1.072,27-	598.928-	598.928	0,00	0	0,00

I f d. N r.	Investitionsübersicht Einzahlungs- und Auszahlungsarten	Ergebnis Vorjahr 2018	Fortge- schrieb. Ansatz 2019	Ergebnis 2019	Vergleich Ansatz- Ergebnis	Ergänz. Festl. im HH-Vollzug EUR	Ermächt.- übertrag aus 2018 EUR	Verf. Mittel abzgl. Ergebnis	Ermächt.- übertrag nach 2020 EUR
		EUR	EUR	EUR	EUR	EUR	EUR	EUR	EUR
		1	2	3	4	5	6	7	8
I54100100365: barrierefreie Bushaltestellen									
6	= Summe der Einzahlungen aus Investitionstätigkeit	0,00	0	0,00	0	0	0,00	0	0,00
8	- Auszahlungen für Baumaßnahmen	0,00	150.000-	62.225,34-	87.775-	0	0,00	87.775-	87.774,66-
1 3	= Summe der Auszahlungen aus Investitionstätigkeit	0,00	150.000-	62.225,34-	87.775-	0	0,00	87.775-	87.774,66-
1 4	= Saldo aus Investitionstätigkeit	0,00	150.000-	62.225,34-	87.775-	0	0,00	87.775-	87.774,66-
1 7	= Gesamtkosten der Maßnahme	0,00	150.000-	62.225,34-	87.775-	0	0,00	87.775-	87.774,66-

I54100100425: Ern. Treppenaufgang Unterf. Süd Mole									
6	= Summe der Einzahlungen aus Investitionstätigkeit	0,00	0	0,00	0	0	0,00	0	0,00
8	- Auszahlungen für Baumaßnahmen	0,00	0	0,00	0	0	0,00	0	0,00
1 3	= Summe der Auszahlungen aus Investitionstätigkeit	0,00	0	0,00	0	0	0,00	0	0,00
1 4	= Saldo aus Investitionstätigkeit	0,00	0	0,00	0	0	0,00	0	0,00
1 7	= Gesamtkosten der Maßnahme	0,00	0	0,00	0	0	0,00	0	0,00

I54100110010: Erschließungsbeiträge Böhringen									
2	+ Einzahlungen aus Investitionsbeiträgen und ähnlichen Entgelten für Investitionstätigkeit	0,00	0	0,00	0	0	0,00	0	0,00
6	= Summe der Einzahlungen aus Investitionstätigkeit	0,00	0	0,00	0	0	0,00	0	0,00
1 3	= Summe der Auszahlungen aus Investitionstätigkeit	0,00	0	0,00	0	0	0,00	0	0,00
1 4	= Saldo aus Investitionstätigkeit	0,00	0	0,00	0	0	0,00	0	0,00
1 7	= Gesamtkosten der Maßnahme	0,00	0	0,00	0	0	0,00	0	0,00

If d. N r.	Investitionsübersicht Einzahlungs- und Auszahlungsarten	Ergebnis Vorjahr 2018 EUR	Fortgeschrieb. Ansatz 2019 EUR	Ergebnis 2019 EUR	Vergleich Ansatz-Ergebnis EUR	Ergänz. Festl. im HH-Vollzug EUR	Ermächt.-übertrag aus 2018 EUR	Verf. Mittel abzgl. Ergebnis EUR	Ermächt.-übertrag nach 2020 EUR
		1	2	3	4	5	6	7	8
I54100110011: Zuschuss LRA für Bahnhofstest. Böhr.(BMP)									
1	+ Einzahlungen aus Investitionszuwendungen	78.624,80	0	66.069,20	66.069-	0	99.375,20	33.306	139.706,00
5	+ Einzahlungen für sonstige Investitionstätigkeit	0,00	106.400	0,00	106.400	0	0,00	106.400	0,00
6	= Summe der Einzahlungen aus Investitionstätigkeit	78.624,80	106.400	66.069,20	40.331	0	99.375,20	139.706	139.706,00
13	= Summe der Auszahlungen aus Investitionstätigkeit	0,00	0	0,00	0	0	0,00	0	0,00
14	= Saldo aus Investitionstätigkeit	78.624,80	106.400	66.069,20	40.331	0	99.375,20	139.706	139.706,00
17	= Gesamtkosten der Maßnahme	0,00	0	0,00	0	0	0,00	0	0,00
I54100110017: San. Bahnhofstestelle Böhringen (BMP)									
6	= Summe der Einzahlungen aus Investitionstätigkeit	0,00	0	0,00	0	0	0,00	0	0,00
11	- Auszahlungen für Investitionsförderung smaßnahmen	196.562,00-	511.000-	165.173,00-	345.827-	0	3.438,00-	349.265-	349.265,00-
13	= Summe der Auszahlungen aus Investitionstätigkeit	196.562,00-	511.000-	165.173,00-	345.827-	0	3.438,00-	349.265-	349.265,00-
14	= Saldo aus Investitionstätigkeit	196.562,00-	511.000-	165.173,00-	345.827-	0	3.438,00-	349.265-	349.265,00-
17	= Gesamtkosten der Maßnahme	196.562,00-	511.000-	165.173,00-	345.827-	0	3.438,00-	349.265-	349.265,00-
I54100110027: Zuschuss Alte Ziegelei Rickelshausen									
6	= Summe der Einzahlungen aus Investitionstätigkeit	0,00	0	0,00	0	0	0,00	0	0,00
11	- Auszahlungen für Investitionsförderung smaßnahmen	0,00	0	50.000,00-	50.000	50.000-	0,00	0	0,00
13	= Summe der Auszahlungen aus Investitionstätigkeit	0,00	0	50.000,00-	50.000	50.000-	0,00	0	0,00
14	= Saldo aus Investitionstätigkeit	0,00	0	50.000,00-	50.000	50.000-	0,00	0	0,00
17	= Gesamtkosten der Maßnahme	0,00	0	50.000,00-	50.000	50.000-	0,00	0	0,00

I f d. N r.	Investitionsübersicht Einzahlungs- und Auszahlungsarten	Ergebnis Vorjahr 2018	Fortge- schrieb. Ansatz 2019	Ergebnis 2019	Vergleich Ansatz- Ergebnis	Ergänz. Festl. im HH-Vollzug EUR	Ermächt.- übertrag aus 2018 EUR	Verf. Mittel abzgl. Ergebnis	Ermächt.- übertrag nach 2020 EUR
		EUR	EUR	EUR	EUR	EUR	EUR	EUR	EUR
		1	2	3	4	5	6	7	8
I54100110045: Ortsdurchfahrt Böhringen Planung									
6	= Summe der Einzahlungen aus Investitionstätigkeit	0,00	0	0,00	0	0	0,00	0	0,00
8	- Auszahlungen für Baumaßnahmen	0,00	35.000-	0,00	35.000-	0	0,00	35.000-	35.000,00-
1 3	= Summe der Auszahlungen aus Investitionstätigkeit	0,00	35.000-	0,00	35.000-	0	0,00	35.000-	35.000,00-
1 4	= Saldo aus Investitionstätigkeit	0,00	35.000-	0,00	35.000-	0	0,00	35.000-	35.000,00-
1 7	= Gesamtkosten der Maßnahme	0,00	35.000-	0,00	35.000-	0	0,00	35.000-	35.000,00-

I54100110055: Radweg zw. Böhr. u. R'zell - Ausbau									
6	= Summe der Einzahlungen aus Investitionstätigkeit	0,00	0	0,00	0	0	0,00	0	0,00
8	- Auszahlungen für Baumaßnahmen	0,00	5.000-	0,00	5.000-	5.000	0,00	0	0,00
1 3	= Summe der Auszahlungen aus Investitionstätigkeit	0,00	5.000-	0,00	5.000-	5.000	0,00	0	0,00
1 4	= Saldo aus Investitionstätigkeit	0,00	5.000-	0,00	5.000-	5.000	0,00	0	0,00
1 7	= Gesamtkosten der Maßnahme	0,00	5.000-	0,00	5.000-	5.000	0,00	0	0,00

I54100120010: Erschließungsbeiträge Güttingen									
2	+ Einzahlungen aus Investitionsbeiträgen und ähnlichen Entgelten für Investitionstätigkeit	0,00	31.800	0,00	31.800	0	0,00	31.800	0,00
6	= Summe der Einzahlungen aus Investitionstätigkeit	0,00	31.800	0,00	31.800	0	0,00	31.800	0,00
1 3	= Summe der Auszahlungen aus Investitionstätigkeit	0,00	0	0,00	0	0	0,00	0	0,00
1 4	= Saldo aus Investitionstätigkeit	0,00	31.800	0,00	31.800	0	0,00	31.800	0,00
1 7	= Gesamtkosten der Maßnahme	0,00	0	0,00	0	0	0,00	0	0,00

I d. N r.	Investitionsübersicht Einzahlungs- und Auszahlungsarten	Ergebnis Vorjahr 2018	Fortge- schrieb. Ansatz 2019	Ergebnis 2019	Vergleich Ansatz- Ergebnis	Ergänz. Festl. im HH-Vollzug EUR	Ermächt.- übertrag aus 2018 EUR	Verf. Mittel abzgl. Ergebnis	Ermächt.- übertrag nach 2020 EUR
		EUR	EUR	EUR	EUR	EUR	EUR	EUR	EUR
		1	2	3	4	5	6	7	8
I54100120075: Güttingen Rathaus San. Parkplatz									
6	= Summe der Einzahlungen aus Investitionstätigkeit	0,00	0	0,00	0	0	0,00	0	0,00
8	- Auszahlungen für Baumaßnahmen	22.411,02-	0	10.387,74-	10.388	5.492-	4.895,84-	0	0,00
1 3	= Summe der Auszahlungen aus Investitionstätigkeit	22.411,02-	0	10.387,74-	10.388	5.492-	4.895,84-	0	0,00
1 4	= Saldo aus Investitionstätigkeit	22.411,02-	0	10.387,74-	10.388	5.492-	4.895,84-	0	0,00
1 7	= Gesamtkosten der Maßnahme	22.411,02-	0	10.387,74-	10.388	5.492-	4.895,84-	0	0,00

I54100130025: Verenaweg Liggeringen									
6	= Summe der Einzahlungen aus Investitionstätigkeit	0,00	0	0,00	0	0	0,00	0	0,00
8	- Auszahlungen für Baumaßnahmen	0,00	0	38.471,14-	38.471	0	55.000,00-	16.529-	0,00
1 3	= Summe der Auszahlungen aus Investitionstätigkeit	0,00	0	38.471,14-	38.471	0	55.000,00-	16.529-	0,00
1 4	= Saldo aus Investitionstätigkeit	0,00	0	38.471,14-	38.471	0	55.000,00-	16.529-	0,00
1 7	= Gesamtkosten der Maßnahme	0,00	0	38.471,14-	38.471	0	55.000,00-	16.529-	0,00

I54100130035: Bergstraße, Liggeringen									
6	= Summe der Einzahlungen aus Investitionstätigkeit	0,00	0	0,00	0	0	0,00	0	0,00
8	- Auszahlungen für Baumaßnahmen	0,00	0	0,00	0	0	0,00	0	0,00
1 3	= Summe der Auszahlungen aus Investitionstätigkeit	0,00	0	0,00	0	0	0,00	0	0,00
1 4	= Saldo aus Investitionstätigkeit	0,00	0	0,00	0	0	0,00	0	0,00
1 7	= Gesamtkosten der Maßnahme	0,00	0	0,00	0	0	0,00	0	0,00

I54100140010: Erschließungsbeiträge Markelfingen									
1	+ Einzahlungen aus Investitionszuwendun gen	67.152,08	0	0,00	0	0	0,00	0	0,00
6	= Summe der Einzahlungen aus Investitionstätigkeit	67.152,08	0	0,00	0	0	0,00	0	0,00
1 3	= Summe der Auszahlungen aus Investitionstätigkeit	0,00	0	0,00	0	0	0,00	0	0,00
1 4	= Saldo aus Investitionstätigkeit	67.152,08	0	0,00	0	0	0,00	0	0,00
1 7	= Gesamtkosten der Maßnahme	0,00	0	0,00	0	0	0,00	0	0,00

I f d. N r.	Investitionsübersicht Einzahlungs- und Auszahlungsarten	Ergebnis Vorjahr 2018	Fortge- schrieb. Ansatz 2019	Ergebnis 2019	Vergleich Ansatz- Ergebnis	Ergänz. Festl. im HH-Vollzug EUR	Ermächt.- übertrag aus 2018 EUR	Verf. Mittel abzgl. Ergebnis	Ermächt.- übertrag nach 2020 EUR	
		EUR	EUR	EUR	EUR	EUR	EUR	EUR	EUR	
		1	2	3	4	5	6	7	8	
I54100140015: Bahnübergang M'fingen II (Naturfreunde)										
1	+	Einzahlungen aus Investitionszuwendun- gen	0,00	28.000	0,00	28.000	0	0,00	28.000	28.000,00
6	=	Summe der Einzahlungen aus Investitionstätigkeit	0,00	28.000	0,00	28.000	0	0,00	28.000	28.000,00
8	-	Auszahlungen für Baumaßnahmen	0,00	30.000-	0,00	30.000-	30.000	0,00	0	0,00
1 3	=	Summe der Auszahlungen aus Investitionstätigkeit	0,00	30.000-	0,00	30.000-	30.000	0,00	0	0,00
1 4	=	Saldo aus Investitionstätigkeit	0,00	2.000-	0,00	2.000-	30.000	0,00	28.000	28.000,00
1 7	=	Gesamtkosten der Maßnahme	0,00	30.000-	0,00	30.000-	30.000	0,00	0	0,00
I54100140021: Zuschuss LRA für Bahnhaltest. Mark.(BMP)										
1	+	Einzahlungen aus Investitionszuwendun- gen	237.947,60	0	0,00	0	0	0,00	0	0,00
5	+	Einzahlungen für sonstige Investitionstätigkeit	0,00	3.000	0,00	3.000	0	0,00	3.000	0,00
6	=	Summe der Einzahlungen aus Investitionstätigkeit	237.947,60	3.000	0,00	3.000	0	0,00	3.000	0,00
1 3	=	Summe der Auszahlungen aus Investitionstätigkeit	0,00	0	0,00	0	0	0,00	0	0,00
1 4	=	Saldo aus Investitionstätigkeit	237.947,60	3.000	0,00	3.000	0	0,00	3.000	0,00
1 7	=	Gesamtkosten der Maßnahme	0,00	0	0,00	0	0	0,00	0	0,00
I54100140025: Markelf. Mühlbachbrücke Laurentiusstraße										
6	=	Summe der Einzahlungen aus Investitionstätigkeit	0,00	0	0,00	0	0	0,00	0	0,00
8	-	Auszahlungen für Baumaßnahmen	20.779,77-	0	0,00	0	0	0,00	0	0,00
1 3	=	Summe der Auszahlungen aus Investitionstätigkeit	20.779,77-	0	0,00	0	0	0,00	0	0,00
1 4	=	Saldo aus Investitionstätigkeit	20.779,77-	0	0,00	0	0	0,00	0	0,00
1 7	=	Gesamtkosten der Maßnahme	20.779,77-	0	0,00	0	0	0,00	0	0,00

If d. N r.	Investitionsübersicht Einzahlungs- und Auszahlungsarten	Ergebnis Vorjahr 2018 EUR	Fortgeschrieb. Ansatz 2019 EUR	Ergebnis 2019 EUR	Vergleich Ansatz-Ergebnis EUR	Ergänz. Festl. im HH-Vollzug EUR	Ermächt.-übertrag aus 2018 EUR	Verf. Mittel abzgl. Ergebnis EUR	Ermächt.-übertrag nach 2020 EUR
		1	2	3	4	5	6	7	8
I54100140027: San. Bahnhofstestelle Markelfingen (BMP)									
6	= Summe der Einzahlungen aus Investitionstätigkeit	0,00	0	0,00	0	0	0,00	0	0,00
11	- Auszahlungen für Investitionsförderung smaßnahmen	421.009,00-	0	0,00	0	0	0,00	0	0,00
13	= Summe der Auszahlungen aus Investitionstätigkeit	421.009,00-	0	0,00	0	0	0,00	0	0,00
14	= Saldo aus Investitionstätigkeit	421.009,00-	0	0,00	0	0	0,00	0	0,00
17	= Gesamtkosten der Maßnahme	421.009,00-	0	0,00	0	0	0,00	0	0,00
I54100140055: Bahnhofplatz Markelfingen									
6	= Summe der Einzahlungen aus Investitionstätigkeit	0,00	0	0,00	0	0	0,00	0	0,00
8	- Auszahlungen für Baumaßnahmen	24.761,92-	0	0,00	0	0	0,00	0	0,00
13	= Summe der Auszahlungen aus Investitionstätigkeit	24.761,92-	0	0,00	0	0	0,00	0	0,00
14	= Saldo aus Investitionstätigkeit	24.761,92-	0	0,00	0	0	0,00	0	0,00
17	= Gesamtkosten der Maßnahme	24.761,92-	0	0,00	0	0	0,00	0	0,00
I54100140065: Bahnübergang M'fingen I									
1	+ Einzahlungen aus Investitionszuwendungen	0,00	74.000	0,00	74.000	0	0,00	74.000	74.000,00
6	= Summe der Einzahlungen aus Investitionstätigkeit	0,00	74.000	0,00	74.000	0	0,00	74.000	74.000,00
8	- Auszahlungen für Baumaßnahmen	0,00	80.000-	0,00	80.000-	80.000	0,00	0	0,00
13	= Summe der Auszahlungen aus Investitionstätigkeit	0,00	80.000-	0,00	80.000-	80.000	0,00	0	0,00
14	= Saldo aus Investitionstätigkeit	0,00	6.000-	0,00	6.000-	80.000	0,00	74.000	74.000,00
17	= Gesamtkosten der Maßnahme	0,00	80.000-	0,00	80.000-	80.000	0,00	0	0,00

I f d. N r.	Investitionsübersic ht Einzahlungs- und Auszahlungsarten	Ergebnis Vorjahr 2018	Fortge- schrieb. Ansatz 2019	Ergebnis 2019	Vergleich Ansatz- Ergebnis	Ergänz. Festl. im HH-Vollzug EUR	Ermächt.- übertrag aus 2018 EUR	Verf. Mittel abzgl. Ergebnis	Ermächt.- übertrag nach 2020 EUR
		EUR	EUR	EUR	EUR	EUR	EUR	EUR	EUR
		1	2	3	4	5	6	7	8
I54100140075: Krähenhag Markelf. Endausbau									
6	= Summe der Einzahlungen aus Investitionstätigkeit	0,00	0	0,00	0	0	0,00	0	0,00
8	- Auszahlungen für Baumaßnahmen	0,00	86.000-	0,00	86.000-	86.000	0,00	0	0,00
1 3	= Summe der Auszahlungen aus Investitionstätigkeit	0,00	86.000-	0,00	86.000-	86.000	0,00	0	0,00
1 4	= Saldo aus Investitionstätigkeit	0,00	86.000-	0,00	86.000-	86.000	0,00	0	0,00
1 7	= Gesamtkosten der Maßnahme	0,00	86.000-	0,00	86.000-	86.000	0,00	0	0,00

I54100160010: Erschließungsbeiträge Stahringen									
2	+ Einzahlungen aus Investitionsbeiträgen und ähnlichen Entgelten für Investitionstätigkeit	0,00	0	0,00	0	0	0,00	0	0,00
6	= Summe der Einzahlungen aus Investitionstätigkeit	0,00	0	0,00	0	0	0,00	0	0,00
1 3	= Summe der Auszahlungen aus Investitionstätigkeit	0,00	0	0,00	0	0	0,00	0	0,00
1 4	= Saldo aus Investitionstätigkeit	0,00	0	0,00	0	0	0,00	0	0,00
1 7	= Gesamtkosten der Maßnahme	0,00	0	0,00	0	0	0,00	0	0,00

I54100160045: Bahnhofsplatz Stahringen inkl. Toiletten									
6	= Summe der Einzahlungen aus Investitionstätigkeit	0,00	0	0,00	0	0	0,00	0	0,00
8	- Auszahlungen für Baumaßnahmen	0,00	620.500-	60.206,65-	560.293-	70.000	13.000,00-	503.293-	503.293,35-
1 3	= Summe der Auszahlungen aus Investitionstätigkeit	0,00	620.500-	60.206,65-	560.293-	70.000	13.000,00-	503.293-	503.293,35-
1 4	= Saldo aus Investitionstätigkeit	0,00	620.500-	60.206,65-	560.293-	70.000	13.000,00-	503.293-	503.293,35-
1 7	= Gesamtkosten der Maßnahme	0,00	620.500-	60.206,65-	560.293-	70.000	13.000,00-	503.293-	503.293,35-

If d. N r.	Investitionsübersicht Einzahlungs- und Auszahlungsarten	Ergebnis Vorjahr 2018 EUR	Fortgeschrieb. Ansatz 2019 EUR	Ergebnis 2019 EUR	Vergleich Ansatz-Ergebnis EUR	Ergänz. Festl. im HH-Vollzug EUR	Ermächt.-übertrag aus 2018 EUR	Verf. Mittel abzgl. Ergebnis EUR	Ermächt.-übertrag nach 2020 EUR
		1	2	3	4	5	6	7	8
I54100160055: Im Freiwiesle - Straßenbau									
6 =	Summe der Einzahlungen aus Investitionstätigkeit	0,00	0	0,00	0	0	0,00	0	0,00
8 -	Auszahlungen für Baumaßnahmen	0,00	0	0,00	0	0	0,00	0	0,00
13 =	Summe der Auszahlungen aus Investitionstätigkeit	0,00	0	0,00	0	0	0,00	0	0,00
14 =	Saldo aus Investitionstätigkeit	0,00	0	0,00	0	0	0,00	0	0,00
17 =	Gesamtkosten der Maßnahme	0,00	0	0,00	0	0	0,00	0	0,00

I54100200016: Neuanlage Straßenbeleuchtung allgemein									
6 =	Summe der Einzahlungen aus Investitionstätigkeit	0,00	0	0,00	0	0	0,00	0	0,00
7 -	Auszahlungen für den Erwerb von Grundstücken und Gebäuden	73.777,25-	0	49.894,94-	49.895	0	0,00	49.895	0,00
8 -	Auszahlungen für Baumaßnahmen	0,00	80.000-	0,00	80.000-	0	0,00	80.000-	0,00
13 =	Summe der Auszahlungen aus Investitionstätigkeit	73.777,25-	80.000-	49.894,94-	30.105-	0	0,00	30.105-	0,00
14 =	Saldo aus Investitionstätigkeit	73.777,25-	80.000-	49.894,94-	30.105-	0	0,00	30.105-	0,00
17 =	Gesamtkosten der Maßnahme	73.777,25-	80.000-	49.894,94-	30.105-	0	0,00	30.105-	0,00

I54100200056: Neuanlage Straßenbeleuchtung Seestraße									
6 =	Summe der Einzahlungen aus Investitionstätigkeit	0,00	0	0,00	0	0	0,00	0	0,00
8 -	Auszahlungen für Baumaßnahmen	0,00	50.000-	0,00	50.000-	50.000	0,00	0	0,00
13 =	Summe der Auszahlungen aus Investitionstätigkeit	0,00	50.000-	0,00	50.000-	50.000	0,00	0	0,00
14 =	Saldo aus Investitionstätigkeit	0,00	50.000-	0,00	50.000-	50.000	0,00	0	0,00
17 =	Gesamtkosten der Maßnahme	0,00	50.000-	0,00	50.000-	50.000	0,00	0	0,00

If d. N r.	Investitionsübersicht Einzahlungs- und Auszahlungsarten	Ergebnis Vorjahr 2018 EUR	Fortgeschrieb. Ansatz 2019 EUR	Ergebnis 2019 EUR	Vergleich Ansatz-Ergebnis EUR	Ergänz. Festl. im HH-Vollzug EUR	Ermächt.-übertrag aus 2018 EUR	Verf. Mittel abzgl. Ergebnis EUR	Ermächt.-übertrag nach 2020 EUR
		1	2	3	4	5	6	7	8
I54100200096: Straßenbeleuchtung Kreuzbühl (Blurado)									
6 =	Summe der Einzahlungen aus Investitionstätigkeit	0,00	0	0,00	0	0	0,00	0	0,00
8 -	Auszahlungen für Baumaßnahmen	0,00	0	0,00	0	0	0,00	0	0,00
1 =	Summe der Auszahlungen aus Investitionstätigkeit	0,00	0	0,00	0	0	0,00	0	0,00
1 =	Saldo aus Investitionstätigkeit	0,00	0	0,00	0	0	0,00	0	0,00
1 =	Gesamtkosten der Maßnahme	0,00	0	0,00	0	0	0,00	0	0,00

I54100200106: Neuani. Straßenbel. Mettnaustraße									
6 =	Summe der Einzahlungen aus Investitionstätigkeit	0,00	0	0,00	0	0	0,00	0	0,00
8 -	Auszahlungen für Baumaßnahmen	0,00	30.000-	77.214,77-	47.215	0	70.000,00-	22.785-	22.785,23-
1 =	Summe der Auszahlungen aus Investitionstätigkeit	0,00	30.000-	77.214,77-	47.215	0	70.000,00-	22.785-	22.785,23-
1 =	Saldo aus Investitionstätigkeit	0,00	30.000-	77.214,77-	47.215	0	70.000,00-	22.785-	22.785,23-
1 =	Gesamtkosten der Maßnahme	0,00	30.000-	77.214,77-	47.215	0	70.000,00-	22.785-	22.785,23-

I54100200116: Neuani. Straßenbel. Eschenwinkel Nord									
6 =	Summe der Einzahlungen aus Investitionstätigkeit	0,00	0	0,00	0	0	0,00	0	0,00
8 -	Auszahlungen für Baumaßnahmen	5.061,93-	0	0,00	0	0	0,00	0	0,00
1 =	Summe der Auszahlungen aus Investitionstätigkeit	5.061,93-	0	0,00	0	0	0,00	0	0,00
1 =	Saldo aus Investitionstätigkeit	5.061,93-	0	0,00	0	0	0,00	0	0,00
1 =	Gesamtkosten der Maßnahme	5.061,93-	0	0,00	0	0	0,00	0	0,00

I54100200126: Straßenbel. Stadterw. Nord 2.BA Nord									
6 =	Summe der Einzahlungen aus Investitionstätigkeit	0,00	0	0,00	0	0	0,00	0	0,00
8 -	Auszahlungen für Baumaßnahmen	37,41-	90.000-	126.977,19-	36.977	98.315	155.962,59-	20.671-	1.176,72-
1 =	Summe der Auszahlungen aus Investitionstätigkeit	37,41-	90.000-	126.977,19-	36.977	98.315	155.962,59-	20.671-	1.176,72-
1 =	Saldo aus Investitionstätigkeit	37,41-	90.000-	126.977,19-	36.977	98.315	155.962,59-	20.671-	1.176,72-
1 =	Gesamtkosten der Maßnahme	37,41-	90.000-	126.977,19-	36.977	98.315	155.962,59-	20.671-	1.176,72-

I f d. N r.	Investitionsübersicht Einzahlungs- und Auszahlungsarten	Ergebnis Vorjahr 2018	Fortge- schrieb. Ansatz 2019	Ergebnis 2019	Vergleich Ansatz- Ergebnis	Ergänz. Festl. im HH-Vollzug EUR	Ermächt.- übertrag aus 2018 EUR	Verf. Mittel abzgl. Ergebnis	Ermächt.- übertrag nach 2020 EUR
		EUR	EUR	EUR	EUR	EUR	EUR	EUR	EUR
		1	2	3	4	5	6	7	8
I54100200136: Neuani. Straßenbel. Stürzkreuz Süd									
6	= Summe der Einzahlungen aus Investitionstätigkeit	0,00	0	0,00	0	0	0,00	0	0,00
8	- Auszahlungen für Baumaßnahmen	0,00	0	32,01-	32	0	3.000,00-	2.968-	2.967,99-
1 3	= Summe der Auszahlungen aus Investitionstätigkeit	0,00	0	32,01-	32	0	3.000,00-	2.968-	2.967,99-
1 4	= Saldo aus Investitionstätigkeit	0,00	0	32,01-	32	0	3.000,00-	2.968-	2.967,99-
1 7	= Gesamtkosten der Maßnahme	0,00	0	32,01-	32	0	3.000,00-	2.968-	2.967,99-

I54100200146: Neuani. Straßenbel. Umsetzung LED									
1	+ Einzahlungen aus Investitionszuwendun gen	0,00	0	11.799,00	11.799-	0	0,00	11.799-	0,00
6	= Summe der Einzahlungen aus Investitionstätigkeit	0,00	0	11.799,00	11.799-	0	0,00	11.799-	0,00
8	- Auszahlungen für Baumaßnahmen	270.726,61-	218.000-	249.295,74-	31.296	0	85.000,00-	53.704-	0,00
1 3	= Summe der Auszahlungen aus Investitionstätigkeit	270.726,61-	218.000-	249.295,74-	31.296	0	85.000,00-	53.704-	0,00
1 4	= Saldo aus Investitionstätigkeit	270.726,61-	218.000-	237.496,74-	19.497	0	85.000,00-	65.503-	0,00
1 7	= Gesamtkosten der Maßnahme	270.726,61-	218.000-	249.295,74-	31.296	0	85.000,00-	53.704-	0,00

I54100200156: Straßenbeleucht. Konstanzer Str. 1+2 BA									
6	= Summe der Einzahlungen aus Investitionstätigkeit	0,00	0	0,00	0	0	0,00	0	0,00
7	- Auszahlungen für den Erwerb von Grundstücken und Gebäuden	0,00	0	13.607,06-	13.607	0	0,00	13.607	0,00
8	- Auszahlungen für Baumaßnahmen	0,00	0	0,00	0	24.000-	0,00	24.000-	10.392,94-
1 3	= Summe der Auszahlungen aus Investitionstätigkeit	0,00	0	13.607,06-	13.607	24.000-	0,00	10.393-	10.392,94-
1 4	= Saldo aus Investitionstätigkeit	0,00	0	13.607,06-	13.607	24.000-	0,00	10.393-	10.392,94-
1 7	= Gesamtkosten der Maßnahme	0,00	0	13.607,06-	13.607	24.000-	0,00	10.393-	10.392,94-

If d. N r.	Investitionsübersicht Einzahlungs- und Auszahlungsarten	Ergebnis Vorjahr 2018 EUR	Fortgeschrieb. Ansatz 2019 EUR	Ergebnis 2019 EUR	Vergleich Ansatz-Ergebnis EUR	Ergänz. Festl. im HH-Vollzug EUR	Ermächt.-übertrag aus 2018 EUR	Verf. Mittel abzgl. Ergebnis EUR	Ermächt.-übertrag nach 2020 EUR
		1	2	3	4	5	6	7	8
I54100200176: Straßenbel. Konstanzer Str. 4. BA									
6 =	Summe der Einzahlungen aus Investitionstätigkeit	0,00	0	0,00	0	0	0,00	0	0,00
8 -	Auszahlungen für Baumaßnahmen	0,00	0	0,00	0	0	0,00	0	0,00
13 =	Summe der Auszahlungen aus Investitionstätigkeit	0,00	0	0,00	0	0	0,00	0	0,00
14 =	Saldo aus Investitionstätigkeit	0,00	0	0,00	0	0	0,00	0	0,00
17 =	Gesamtkosten der Maßnahme	0,00	0	0,00	0	0	0,00	0	0,00

I54100210026: Neuanlage Straßenbeleuchtung OD-Böhring.									
6 =	Summe der Einzahlungen aus Investitionstätigkeit	0,00	0	0,00	0	0	0,00	0	0,00
8 -	Auszahlungen für Baumaßnahmen	31.578,15-	28.000-	15.430,14-	12.570-	12.570	0,00	0	0,00
13 =	Summe der Auszahlungen aus Investitionstätigkeit	31.578,15-	28.000-	15.430,14-	12.570-	12.570	0,00	0	0,00
14 =	Saldo aus Investitionstätigkeit	31.578,15-	28.000-	15.430,14-	12.570-	12.570	0,00	0	0,00
17 =	Gesamtkosten der Maßnahme	31.578,15-	28.000-	15.430,14-	12.570-	12.570	0,00	0	0,00

I54100210056: Beleuchtung Parkplatz Bahnhof Böhr.									
6 =	Summe der Einzahlungen aus Investitionstätigkeit	0,00	0	0,00	0	0	0,00	0	0,00
8 -	Auszahlungen für Baumaßnahmen	0,00	30.000-	0,00	30.000-	0	0,00	30.000-	20.891,65-
13 =	Summe der Auszahlungen aus Investitionstätigkeit	0,00	30.000-	0,00	30.000-	0	0,00	30.000-	20.891,65-
14 =	Saldo aus Investitionstätigkeit	0,00	30.000-	0,00	30.000-	0	0,00	30.000-	20.891,65-
17 =	Gesamtkosten der Maßnahme	0,00	30.000-	0,00	30.000-	0	0,00	30.000-	20.891,65-

I54100230026: Neuanlage Straßenbel. Verenaweg									
6 =	Summe der Einzahlungen aus Investitionstätigkeit	0,00	0	0,00	0	0	0,00	0	0,00
8 -	Auszahlungen für Baumaßnahmen	8.893,56-	0	0,00	0	0	0,00	0	0,00
13 =	Summe der Auszahlungen aus Investitionstätigkeit	8.893,56-	0	0,00	0	0	0,00	0	0,00
14 =	Saldo aus Investitionstätigkeit	8.893,56-	0	0,00	0	0	0,00	0	0,00
17 =	Gesamtkosten der Maßnahme	8.893,56-	0	0,00	0	0	0,00	0	0,00

If d. N r.	Investitionsübersicht Einzahlungs- und Auszahlungsarten	Ergebnis Vorjahr 2018 EUR	Fortgeschrieb. Ansatz 2019 EUR	Ergebnis 2019 EUR	Vergleich Ansatz-Ergebnis EUR	Ergänz. Festl. im HH-Vollzug EUR	Ermächt.-übertrag aus 2018 EUR	Verf. Mittel abzgl. Ergebnis EUR	Ermächt.-übertrag nach 2020 EUR
		1	2	3	4	5	6	7	8
I54100260036: Im Freiwiesle - Straßenbeleuchtung									
6	= Summe der Einzahlungen aus Investitionstätigkeit	0,00	0	0,00	0	0	0,00	0	0,00
8	- Auszahlungen für Baumaßnahmen	0,00	0	0,00	0	0	0,00	0	0,00
13	= Summe der Auszahlungen aus Investitionstätigkeit	0,00	0	0,00	0	0	0,00	0	0,00
14	= Saldo aus Investitionstätigkeit	0,00	0	0,00	0	0	0,00	0	0,00
17	= Gesamtkosten der Maßnahme	0,00	0	0,00	0	0	0,00	0	0,00

I54100400015: Konstanzer Brücke									
1	+ Einzahlungen aus Investitionszuwendungen	0,00	136.000	0,00	136.000	0	0,00	136.000	136.000,00
6	= Summe der Einzahlungen aus Investitionstätigkeit	0,00	136.000	0,00	136.000	0	0,00	136.000	136.000,00
8	- Auszahlungen für Baumaßnahmen	0,00	510.000-	16.498,42-	493.502-	100.000-	0,00	593.502-	593.501,58-
13	= Summe der Auszahlungen aus Investitionstätigkeit	0,00	510.000-	16.498,42-	493.502-	100.000-	0,00	593.502-	593.501,58-
14	= Saldo aus Investitionstätigkeit	0,00	374.000-	16.498,42-	357.502-	100.000-	0,00	457.502-	457.501,58-
17	= Gesamtkosten der Maßnahme	0,00	510.000-	16.498,42-	493.502-	100.000-	0,00	593.502-	593.501,58-

I54100400025: Haselbrunnsteg									
6	= Summe der Einzahlungen aus Investitionstätigkeit	0,00	0	0,00	0	0	0,00	0	0,00
8	- Auszahlungen für Baumaßnahmen	0,00	45.000-	29.857,69-	15.142-	0	0,00	15.142-	15.142,31-
13	= Summe der Auszahlungen aus Investitionstätigkeit	0,00	45.000-	29.857,69-	15.142-	0	0,00	15.142-	15.142,31-
14	= Saldo aus Investitionstätigkeit	0,00	45.000-	29.857,69-	15.142-	0	0,00	15.142-	15.142,31-
17	= Gesamtkosten der Maßnahme	0,00	45.000-	29.857,69-	15.142-	0	0,00	15.142-	15.142,31-

If d. N r.	Investitionsübersicht Einzahlungs- und Auszahlungsarten	Ergebnis Vorjahr 2018 EUR	Fortgeschrieb. Ansatz 2019 EUR	Ergebnis 2019 EUR	Vergleich Ansatz-Ergebnis EUR	Ergänz. Festl. im HH-Vollzug EUR	Ermächt.-übertrag aus 2018 EUR	Verf. Mittel abzgl. Ergebnis EUR	Ermächt.-übertrag nach 2020 EUR
		1	2	3	4	5	6	7	8
I54600009999: Parkierungseinrichtungen - bewegl. AV									
6	= Summe der Einzahlungen aus Investitionstätigkeit	0,00	0	0,00	0	0	0,00	0	0,00
9	- Auszahlungen für den Erwerb von beweglichem Sachvermögen	19.430,32-	0	76.232,11-	76.232	0	115.000,00-	38.768-	0,00
13	= Summe der Auszahlungen aus Investitionstätigkeit	19.430,32-	0	76.232,11-	76.232	0	115.000,00-	38.768-	0,00
14	= Saldo aus Investitionstätigkeit	19.430,32-	0	76.232,11-	76.232	0	115.000,00-	38.768-	0,00
17	= Gesamtkosten der Maßnahme	19.430,32-	0	76.232,11-	76.232	0	115.000,00-	38.768-	0,00
I54600100016: Wohnmobilanl. Herzen - Stromsäulen									
6	= Summe der Einzahlungen aus Investitionstätigkeit	0,00	0	0,00	0	0	0,00	0	0,00
8	- Auszahlungen für Baumaßnahmen	1.217,78-	0	0,00	0	0	0,00	0	0,00
13	= Summe der Auszahlungen aus Investitionstätigkeit	1.217,78-	0	0,00	0	0	0,00	0	0,00
14	= Saldo aus Investitionstätigkeit	1.217,78-	0	0,00	0	0	0,00	0	0,00
17	= Gesamtkosten der Maßnahme	1.217,78-	0	0,00	0	0	0,00	0	0,00
I54600100018: Radabstellanlagen Bike&Ride									
6	= Summe der Einzahlungen aus Investitionstätigkeit	0,00	0	0,00	0	0	0,00	0	0,00
8	- Auszahlungen für Baumaßnahmen	0,00	0	21.669,82-	21.670	42.231-	0,00	20.561-	20.560,69-
13	= Summe der Auszahlungen aus Investitionstätigkeit	0,00	0	21.669,82-	21.670	42.231-	0,00	20.561-	20.560,69-
14	= Saldo aus Investitionstätigkeit	0,00	0	21.669,82-	21.670	42.231-	0,00	20.561-	20.560,69-
17	= Gesamtkosten der Maßnahme	0,00	0	21.669,82-	21.670	42.231-	0,00	20.561-	20.560,69-

If d. N r.	Investitionsübersicht Einzahlungs- und Auszahlungsarten	Ergebnis Vorjahr 2018 EUR	Fortgeschrieb. Ansatz 2019 EUR	Ergebnis 2019 EUR	Vergleich Ansatz-Ergebnis EUR	Ergänz. Festl. im HH-Vollzug EUR	Ermächt.-übertrag aus 2018 EUR	Verf. Mittel abzgl. Ergebnis EUR	Ermächt.-übertrag nach 2020 EUR
		1	2	3	4	5	6	7	8
I54600100035: Parkplatz Erweiterung Schießhütte									
6	= Summe der Einzahlungen aus Investitionstätigkeit	0,00	0	0,00	0	0	0,00	0	0,00
8	- Auszahlungen für Baumaßnahmen	0,00	0	48.741,12-	48.741	0	88.000,00-	39.259-	3.227,53-
13	= Summe der Auszahlungen aus Investitionstätigkeit	0,00	0	48.741,12-	48.741	0	88.000,00-	39.259-	3.227,53-
14	= Saldo aus Investitionstätigkeit	0,00	0	48.741,12-	48.741	0	88.000,00-	39.259-	3.227,53-
17	= Gesamtkosten der Maßnahme	0,00	0	48.741,12-	48.741	0	88.000,00-	39.259-	3.227,53-

I54600100045: Parkplatz Kapuzinerweg									
6	= Summe der Einzahlungen aus Investitionstätigkeit	0,00	0	0,00	0	0	0,00	0	0,00
8	- Auszahlungen für Baumaßnahmen	0,00	24.000-	0,00	24.000-	24.000	0,00	0	0,00
13	= Summe der Auszahlungen aus Investitionstätigkeit	0,00	24.000-	0,00	24.000-	24.000	0,00	0	0,00
14	= Saldo aus Investitionstätigkeit	0,00	24.000-	0,00	24.000-	24.000	0,00	0	0,00
17	= Gesamtkosten der Maßnahme	0,00	24.000-	0,00	24.000-	24.000	0,00	0	0,00

I54600100055: Parkplatz Allweiler Straße									
6	= Summe der Einzahlungen aus Investitionstätigkeit	0,00	0	0,00	0	0	0,00	0	0,00
8	- Auszahlungen für Baumaßnahmen	0,00	0	0,00	0	50.000-	0,00	50.000-	50.000,00-
13	= Summe der Auszahlungen aus Investitionstätigkeit	0,00	0	0,00	0	50.000-	0,00	50.000-	50.000,00-
14	= Saldo aus Investitionstätigkeit	0,00	0	0,00	0	50.000-	0,00	50.000-	50.000,00-
17	= Gesamtkosten der Maßnahme	0,00	0	0,00	0	50.000-	0,00	50.000-	50.000,00-

I54600140015: Parkplatzzerw. b. Bahnüberg. Campingplatz									
6	= Summe der Einzahlungen aus Investitionstätigkeit	0,00	0	0,00	0	0	0,00	0	0,00
8	- Auszahlungen für Baumaßnahmen	679,88-	0	0,00	0	0	0,00	0	0,00
13	= Summe der Auszahlungen aus Investitionstätigkeit	679,88-	0	0,00	0	0	0,00	0	0,00
14	= Saldo aus Investitionstätigkeit	679,88-	0	0,00	0	0	0,00	0	0,00
17	= Gesamtkosten der Maßnahme	679,88-	0	0,00	0	0	0,00	0	0,00

I f d. N r.	Investitionsübersicht Einzahlungs- und Auszahlungsarten	Ergebnis Vorjahr 2018	Fortge- schrieb. Ansatz 2019	Ergebnis 2019	Vergleich Ansatz- Ergebnis	Ergänz. Festl. im HH-Vollzug EUR	Ermächt.- übertrag aus 2018 EUR	Verf. Mittel abzgl. Ergebnis	Ermächt.- übertrag nach 2020 EUR
		EUR	EUR	EUR	EUR	EUR	EUR	EUR	EUR
		1	2	3	4	5	6	7	8
I5510000018: Öff. Jugendbereich Neugest. - Grünfläche									
6	= Summe der Einzahlungen aus Investitionstätigkeit	0,00	0	0,00	0	0	0,00	0	0,00
8	- Auszahlungen für Baumaßnahmen	0,00	0	10.878,89-	10.879	12.500-	0,00	1.621-	1.621,11-
1 3	= Summe der Auszahlungen aus Investitionstätigkeit	0,00	0	10.878,89-	10.879	12.500-	0,00	1.621-	1.621,11-
1 4	= Saldo aus Investitionstätigkeit	0,00	0	10.878,89-	10.879	12.500-	0,00	1.621-	1.621,11-
1 7	= Gesamtkosten der Maßnahme	0,00	0	10.878,89-	10.879	12.500-	0,00	1.621-	1.621,11-

I5510000999: Öffentl. Grün/Landschaftsbau - bew. AV									
6	= Summe der Einzahlungen aus Investitionstätigkeit	0,00	0	0,00	0	0	0,00	0	0,00
8	- Auszahlungen für Baumaßnahmen	0,00	0	4.800,00-	4.800	0	0,00	4.800	0,00
9	- Auszahlungen für den Erwerb von beweglichem Sachvermögen	3.776,77-	6.000-	66.196,47-	60.196	23.066	95.384,95-	12.122-	0,00
1 3	= Summe der Auszahlungen aus Investitionstätigkeit	3.776,77-	6.000-	70.996,47-	64.996	23.066	95.384,95-	7.322-	0,00
1 4	= Saldo aus Investitionstätigkeit	3.776,77-	6.000-	70.996,47-	64.996	23.066	95.384,95-	7.322-	0,00
1 7	= Gesamtkosten der Maßnahme	3.776,77-	6.000-	70.996,47-	64.996	23.066	95.384,95-	7.322-	0,00

I5510010045: Umfeld Aquatum									
6	= Summe der Einzahlungen aus Investitionstätigkeit	0,00	0	0,00	0	0	0,00	0	0,00
8	- Auszahlungen für Baumaßnahmen	5.131,97-	0	0,00	0	0	0,00	0	0,00
1 3	= Summe der Auszahlungen aus Investitionstätigkeit	5.131,97-	0	0,00	0	0	0,00	0	0,00
1 4	= Saldo aus Investitionstätigkeit	5.131,97-	0	0,00	0	0	0,00	0	0,00
1 7	= Gesamtkosten der Maßnahme	5.131,97-	0	0,00	0	0	0,00	0	0,00

I f d. N r.	Investitionsübersicht Einzahlungs- und Auszahlungsarten	Ergebnis Vorjahr 2018	Fortge- schrieb. Ansatz 2019	Ergebnis 2019	Vergleich Ansatz- Ergebnis	Ergänz. Festl. im HH-Vollzug EUR	Ermächt.- übertrag aus 2018 EUR	Verf. Mittel abzgl. Ergebnis	Ermächt.- übertrag nach 2020 EUR
		EUR	EUR	EUR	EUR	EUR	EUR	EUR	EUR
		1	2	3	4	5	6	7	8
I5530000025: Waldfriedhof R'zell -Urnengrabfeld									
6	= Summe der Einzahlungen aus Investitionstätigkeit	0,00	0	0,00	0	0	0,00	0	0,00
8	- Auszahlungen für Baumaßnahmen	48.124,46-	45.000-	46.285,87-	1.286	1.286-	0,00	0	0,00
1 3	= Summe der Auszahlungen aus Investitionstätigkeit	48.124,46-	45.000-	46.285,87-	1.286	1.286-	0,00	0	0,00
1 4	= Saldo aus Investitionstätigkeit	48.124,46-	45.000-	46.285,87-	1.286	1.286-	0,00	0	0,00
1 7	= Gesamtkosten der Maßnahme	48.124,46-	45.000-	46.285,87-	1.286	1.286-	0,00	0	0,00

I5530000035: Waldfriedhof R'zell - Grabfeld									
6	= Summe der Einzahlungen aus Investitionstätigkeit	0,00	0	0,00	0	0	0,00	0	0,00
8	- Auszahlungen für Baumaßnahmen	0,00	36.200-	14.838,90-	21.361-	4.320	0,00	17.041-	17.041,10-
1 3	= Summe der Auszahlungen aus Investitionstätigkeit	0,00	36.200-	14.838,90-	21.361-	4.320	0,00	17.041-	17.041,10-
1 4	= Saldo aus Investitionstätigkeit	0,00	36.200-	14.838,90-	21.361-	4.320	0,00	17.041-	17.041,10-
1 7	= Gesamtkosten der Maßnahme	0,00	36.200-	14.838,90-	21.361-	4.320	0,00	17.041-	17.041,10-

I55300009999: Friedhofs-/Bestattungswesen - bewegl. AV									
6	= Summe der Einzahlungen aus Investitionstätigkeit	0,00	0	0,00	0	0	0,00	0	0,00
9	- Auszahlungen für den Erwerb von beweglichem Sachvermögen	6.881,33-	6.500-	6.499,78-	0	0	0,00	0	0,00
1 3	= Summe der Auszahlungen aus Investitionstätigkeit	6.881,33-	6.500-	6.499,78-	0	0	0,00	0	0,00
1 4	= Saldo aus Investitionstätigkeit	6.881,33-	6.500-	6.499,78-	0	0	0,00	0	0,00
1 7	= Gesamtkosten der Maßnahme	6.881,33-	6.500-	6.499,78-	0	0	0,00	0	0,00

If d. N r.	Investitionsübersicht Einzahlungs- und Auszahlungsarten	Ergebnis Vorjahr 2018 EUR	Fortgeschrieb. Ansatz 2019 EUR	Ergebnis 2019 EUR	Vergleich Ansatz-Ergebnis EUR	Ergänz. Festl. im HH-Vollzug EUR	Ermächt.-übertrag aus 2018 EUR	Verf. Mittel abzgl. Ergebnis EUR	Ermächt.-übertrag nach 2020 EUR
		1	2	3	4	5	6	7	8
I55300010025: Friedhof Böhringen - Grabfeld									
6 =	Summe der Einzahlungen aus Investitionstätigkeit	0,00	0	0,00	0	0	0,00	0	0,00
8 -	Auszahlungen für Baumaßnahmen	0,00	0	3.920,00-	3.920	3.920-	0,00	0	0,00
1 =	Summe der Auszahlungen aus Investitionstätigkeit	0,00	0	3.920,00-	3.920	3.920-	0,00	0	0,00
1 =	Saldo aus Investitionstätigkeit	0,00	0	3.920,00-	3.920	3.920-	0,00	0	0,00
1 =	Gesamtkosten der Maßnahme	0,00	0	3.920,00-	3.920	3.920-	0,00	0	0,00

I55300040015: Friedhof Markelfingen - Urnengrabfeld									
6 =	Summe der Einzahlungen aus Investitionstätigkeit	0,00	0	0,00	0	0	0,00	0	0,00
8 -	Auszahlungen für Baumaßnahmen	0,00	9.800-	8.322,39-	1.478-	886	0,00	592-	0,00
1 =	Summe der Auszahlungen aus Investitionstätigkeit	0,00	9.800-	8.322,39-	1.478-	886	0,00	592-	0,00
1 =	Saldo aus Investitionstätigkeit	0,00	9.800-	8.322,39-	1.478-	886	0,00	592-	0,00
1 =	Gesamtkosten der Maßnahme	0,00	9.800-	8.322,39-	1.478-	886	0,00	592-	0,00

I55400000017: städt. Förderprogramm f. energ.Sanierung									
6 =	Summe der Einzahlungen aus Investitionstätigkeit	0,00	0	0,00	0	0	0,00	0	0,00
1 -	Auszahlungen für Investitionsförderung smaßnahmen	6.334,14-	30.000-	16.000,00-	14.000-	0	0,00	14.000-	14.000,00-
1 =	Summe der Auszahlungen aus Investitionstätigkeit	6.334,14-	30.000-	16.000,00-	14.000-	0	0,00	14.000-	14.000,00-
1 =	Saldo aus Investitionstätigkeit	6.334,14-	30.000-	16.000,00-	14.000-	0	0,00	14.000-	14.000,00-
1 =	Gesamtkosten der Maßnahme	6.334,14-	30.000-	16.000,00-	14.000-	0	0,00	14.000-	14.000,00-

I55400000075: Stadterw. Nord - Maßn. Amphibienschutz									
6 =	Summe der Einzahlungen aus Investitionstätigkeit	0,00	0	0,00	0	0	0,00	0	0,00
8 -	Auszahlungen für Baumaßnahmen	90.564,56-	0	2.071,05-	2.071	0	20.000,00-	17.929-	10.000,00-
1 =	Summe der Auszahlungen aus Investitionstätigkeit	90.564,56-	0	2.071,05-	2.071	0	20.000,00-	17.929-	10.000,00-
1 =	Saldo aus Investitionstätigkeit	90.564,56-	0	2.071,05-	2.071	0	20.000,00-	17.929-	10.000,00-
1 =	Gesamtkosten der Maßnahme	90.564,56-	0	2.071,05-	2.071	0	20.000,00-	17.929-	10.000,00-

If d. Nr.	Investitionsübersicht Einzahlungs- und Auszahlungsarten	Ergebnis Vorjahr 2018 EUR	Fortgeschrieb. Ansatz 2019 EUR	Ergebnis 2019 EUR	Vergleich Ansatz-Ergebnis EUR	Ergänz. Festl. im HH-Vollzug EUR	Ermächt.-übertrag aus 2018 EUR	Verf. Mittel abzgl. Ergebnis EUR	Ermächt.-übertrag nach 2020 EUR
		1	2	3	4	5	6	7	8
I55400009999: Naturschutz+Landschaftspf. - bewegl. AV									
6 =	Summe der Einzahlungen aus Investitionstätigkeit	0,00	0	0,00	0	0	0,00	0	0,00
8 -	Auszahlungen für Baumaßnahmen	0,00	0	6.390,30-	6.390	0	0,00	6.390	0,00
9 -	Auszahlungen für den Erwerb von beweglichem Sachvermögen	19.516,00-	0	4.086,91-	4.087	11.862-	0,00	7.775-	1.375,00-
13 =	Summe der Auszahlungen aus Investitionstätigkeit	19.516,00-	0	10.477,21-	10.477	11.862-	0,00	1.385-	1.375,00-
14 =	Saldo aus Investitionstätigkeit	19.516,00-	0	10.477,21-	10.477	11.862-	0,00	1.385-	1.375,00-
17 =	Gesamtkosten der Maßnahme	19.516,00-	0	10.477,21-	10.477	11.862-	0,00	1.385-	1.375,00-
I55509900012: Veräußerung von Waldgrundstücken									
3 +	Einzahlungen aus der Veräußerung von Sachvermögen	0,00	0	526.545,00	526.545-	0	0,00	526.545-	0,00
6 =	Summe der Einzahlungen aus Investitionstätigkeit	0,00	0	526.545,00	526.545-	0	0,00	526.545-	0,00
13 =	Summe der Auszahlungen aus Investitionstätigkeit	0,00	0	0,00	0	0	0,00	0	0,00
14 =	Saldo aus Investitionstätigkeit	0,00	0	526.545,00	526.545-	0	0,00	526.545-	0,00
17 =	Gesamtkosten der Maßnahme	0,00	0	0,00	0	0	0,00	0	0,00
I55509900028: Grundstückserwerb Forst									
6 =	Summe der Einzahlungen aus Investitionstätigkeit	0,00	0	0,00	0	0	0,00	0	0,00
7 -	Auszahlungen für den Erwerb von Grundstücken und Gebäuden	570,11-	130.000-	209.952,24-	79.952	0	0,00	79.952	0,00
13 =	Summe der Auszahlungen aus Investitionstätigkeit	570,11-	130.000-	209.952,24-	79.952	0	0,00	79.952	0,00
14 =	Saldo aus Investitionstätigkeit	570,11-	130.000-	209.952,24-	79.952	0	0,00	79.952	0,00
17 =	Gesamtkosten der Maßnahme	570,11-	130.000-	209.952,24-	79.952	0	0,00	79.952	0,00

If d. N r.	Investitionsübersicht Einzahlungs- und Auszahlungsarten	Ergebnis Vorjahr 2018 EUR	Fortgeschrieb. Ansatz 2019 EUR	Ergebnis 2019 EUR	Vergleich Ansatz-Ergebnis EUR	Ergänz. Festl. im HH-Vollzug EUR	Ermächt.-übertrag aus 2018 EUR	Verf. Mittel abzgl. Ergebnis EUR	Ermächt.-übertrag nach 2020 EUR
		1	2	3	4	5	6	7	8
I57100009999: Wirtschaftsförderung - Erwerb bewegl. AV									
6	= Summe der Einzahlungen aus Investitionstätigkeit	0,00	0	0,00	0	0	0,00	0	0,00
9	- Auszahlungen für den Erwerb von beweglichem Sachvermögen	0,00	0	1.412,17-	1.412	1.520-	0,00	108-	0,00
13	= Summe der Auszahlungen aus Investitionstätigkeit	0,00	0	1.412,17-	1.412	1.520-	0,00	108-	0,00
14	= Saldo aus Investitionstätigkeit	0,00	0	1.412,17-	1.412	1.520-	0,00	108-	0,00
17	= Gesamtkosten der Maßnahme	0,00	0	1.412,17-	1.412	1.520-	0,00	108-	0,00
I57300009999: Wirtschaftsbetriebe - bewegl. AV									
6	= Summe der Einzahlungen aus Investitionstätigkeit	0,00	0	0,00	0	0	0,00	0	0,00
9	- Auszahlungen für den Erwerb von beweglichem Sachvermögen	0,00	0	5.312,08-	5.312	5.312-	0,00	0	0,00
13	= Summe der Auszahlungen aus Investitionstätigkeit	0,00	0	5.312,08-	5.312	5.312-	0,00	0	0,00
14	= Saldo aus Investitionstätigkeit	0,00	0	5.312,08-	5.312	5.312-	0,00	0	0,00
17	= Gesamtkosten der Maßnahme	0,00	0	5.312,08-	5.312	5.312-	0,00	0	0,00
I57500500016: technische Anlagen Milchwerk									
6	= Summe der Einzahlungen aus Investitionstätigkeit	0,00	0	0,00	0	0	0,00	0	0,00
8	- Auszahlungen für Baumaßnahmen	30.145,44-	158.500-	126.023,43-	32.477-	17.200-	0,00	49.677-	0,00
9	- Auszahlungen für den Erwerb von beweglichem Sachvermögen	0,00	0	16.143,66-	16.144	0	0,00	16.144	0,00
13	= Summe der Auszahlungen aus Investitionstätigkeit	30.145,44-	158.500-	142.167,09-	16.333-	17.200-	0,00	33.533-	0,00
14	= Saldo aus Investitionstätigkeit	30.145,44-	158.500-	142.167,09-	16.333-	17.200-	0,00	33.533-	0,00
17	= Gesamtkosten der Maßnahme	30.145,44-	158.500-	142.167,09-	16.333-	17.200-	0,00	33.533-	0,00

If d. N r.	Investitionsübersicht Einzahlungs- und Auszahlungsarten	Ergebnis Vorjahr 2018 EUR	Fortgeschrieb. Ansatz 2019 EUR	Ergebnis 2019 EUR	Vergleich Ansatz-Ergebnis EUR	Ergänz. Festl. im HH-Vollzug EUR	Ermächt.-übertrag aus 2018 EUR	Verf. Mittel abzgl. Ergebnis EUR	Ermächt.-übertrag nach 2020 EUR
		1	2	3	4	5	6	7	8
I57500509999: Milchwerk - bewegl. AV									
6	= Summe der Einzahlungen aus Investitionstätigkeit	0,00	0	0,00	0	0	0,00	0	0,00
9	- Auszahlungen für den Erwerb von beweglichem Sachvermögen	19.591,64-	0	6.107,09-	6.107	6.500-	0,00	393-	0,00
13	= Summe der Auszahlungen aus Investitionstätigkeit	19.591,64-	0	6.107,09-	6.107	6.500-	0,00	393-	0,00
14	= Saldo aus Investitionstätigkeit	19.591,64-	0	6.107,09-	6.107	6.500-	0,00	393-	0,00
17	= Gesamtkosten der Maßnahme	19.591,64-	0	6.107,09-	6.107	6.500-	0,00	393-	0,00
I57500600038: Öff. Jugendbereich Neugest.-Fremdenverk.									
6	= Summe der Einzahlungen aus Investitionstätigkeit	0,00	0	0,00	0	0	0,00	0	0,00
8	- Auszahlungen für Baumaßnahmen	0,00	0	11.591,63-	11.592	12.500-	0,00	908-	908,37-
13	= Summe der Auszahlungen aus Investitionstätigkeit	0,00	0	11.591,63-	11.592	12.500-	0,00	908-	908,37-
14	= Saldo aus Investitionstätigkeit	0,00	0	11.591,63-	11.592	12.500-	0,00	908-	908,37-
17	= Gesamtkosten der Maßnahme	0,00	0	11.591,63-	11.592	12.500-	0,00	908-	908,37-
I57500600045: Kneippbecken Mettnaupark									
1	+ Einzahlungen aus Investitionszuwendungen	0,00	105.000	25.000,00	80.000	0	0,00	80.000	80.000,00
6	= Summe der Einzahlungen aus Investitionstätigkeit	0,00	105.000	25.000,00	80.000	0	0,00	80.000	80.000,00
8	- Auszahlungen für Baumaßnahmen	0,00	119.754-	167.104,12-	47.350	35.500-	26.850,91-	15.001-	9.435,97-
9	- Auszahlungen für den Erwerb von beweglichem Sachvermögen	9.600,00-	0	3.722,44-	3.722	0	0,00	3.722	0,00
13	= Summe der Auszahlungen aus Investitionstätigkeit	9.600,00-	119.754-	170.826,56-	51.073	35.500-	26.850,91-	11.278-	9.435,97-
14	= Saldo aus Investitionstätigkeit	9.600,00-	14.754-	145.826,56-	131.073	35.500-	26.850,91-	68.722	70.564,03
17	= Gesamtkosten der Maßnahme	9.600,00-	119.754-	170.826,56-	51.073	35.500-	26.850,91-	11.278-	9.435,97-

If d. N r.	Investitionsübersicht Einzahlungs- und Auszahlungsarten	Ergebnis Vorjahr 2018 EUR	Fortgeschrieb. Ansatz 2019 EUR	Ergebnis 2019 EUR	Vergleich Ansatz-Ergebnis EUR	Ergänz. Festl. im HH-Vollzug EUR	Ermächt.-übertrag aus 2018 EUR	Verf. Mittel abzgl. Ergebnis EUR	Ermächt.-übertrag nach 2020 EUR
		1	2	3	4	5	6	7	8
I57500600056: Beleuchtung Fremdenverkehrsanlagen									
6	= Summe der Einzahlungen aus Investitionstätigkeit	0,00	0	0,00	0	0	0,00	0	0,00
7	- Auszahlungen für den Erwerb von Grundstücken und Gebäuden	1.337,77-	0	950,44-	950	0	0,00	950	0,00
8	- Auszahlungen für Baumaßnahmen	29.726,88-	0	0,00	0	1.131-	0,00	1.131-	0,00
13	= Summe der Auszahlungen aus Investitionstätigkeit	31.064,65-	0	950,44-	950	1.131-	0,00	181-	0,00
14	= Saldo aus Investitionstätigkeit	31.064,65-	0	950,44-	950	1.131-	0,00	181-	0,00
17	= Gesamtkosten der Maßnahme	31.064,65-	0	950,44-	950	1.131-	0,00	181-	0,00
I57500600065: Mauersan. Mettnauufer/DLRG-Steg									
6	= Summe der Einzahlungen aus Investitionstätigkeit	0,00	0	0,00	0	0	0,00	0	0,00
9	- Auszahlungen für den Erwerb von beweglichem Sachvermögen	4.039,50-	0	0,00	0	0	0,00	0	0,00
13	= Summe der Auszahlungen aus Investitionstätigkeit	4.039,50-	0	0,00	0	0	0,00	0	0,00
14	= Saldo aus Investitionstätigkeit	4.039,50-	0	0,00	0	0	0,00	0	0,00
17	= Gesamtkosten der Maßnahme	4.039,50-	0	0,00	0	0	0,00	0	0,00
I57500600115: Wohnmobilstellplatz Mettnau									
6	= Summe der Einzahlungen aus Investitionstätigkeit	0,00	0	0,00	0	0	0,00	0	0,00
8	- Auszahlungen für Baumaßnahmen	0,00	0	796.832,44-	796.832	0	895.000,00-	98.168-	52.659,87-
13	= Summe der Auszahlungen aus Investitionstätigkeit	0,00	0	796.832,44-	796.832	0	895.000,00-	98.168-	52.659,87-
14	= Saldo aus Investitionstätigkeit	0,00	0	796.832,44-	796.832	0	895.000,00-	98.168-	52.659,87-
17	= Gesamtkosten der Maßnahme	0,00	0	796.832,44-	796.832	0	895.000,00-	98.168-	52.659,87-

If d. N r.	Investitionsübersicht Einzahlungs- und Auszahlungsarten	Ergebnis Vorjahr 2018 EUR	Fortgeschrieb. Ansatz 2019 EUR	Ergebnis 2019 EUR	Vergleich Ansatz-Ergebnis EUR	Ergänz. Festl. im HH-Vollzug EUR	Ermächt.-übertrag aus 2018 EUR	Verf. Mittel abzgl. Ergebnis EUR	Ermächt.-übertrag nach 2020 EUR
		1	2	3	4	5	6	7	8
I57500600315: Seeufergest. 3. Teil Wiese am Yachthafen									
6 =	Summe der Einzahlungen aus Investitionstätigkeit	0,00	0	0,00	0	0	0,00	0	0,00
7 -	Auszahlungen für den Erwerb von Grundstücken und Gebäuden	6.402,71-	0	0,00	0	0	0,00	0	0,00
8 -	Auszahlungen für Baumaßnahmen	39.629,14-	0	0,00	0	0	0,00	0	0,00
9 -	Auszahlungen für den Erwerb von beweglichem Sachvermögen	19.282,66-	0	0,00	0	0	0,00	0	0,00
13 =	Summe der Auszahlungen aus Investitionstätigkeit	65.314,51-	0	0,00	0	0	0,00	0	0,00
14 =	Saldo aus Investitionstätigkeit	65.314,51-	0	0,00	0	0	0,00	0	0,00
17 =	Gesamtkosten der Maßnahme	65.314,51-	0	0,00	0	0	0,00	0	0,00
I57500600415: Seeufergest. 4. Teil Mole									
6 =	Summe der Einzahlungen aus Investitionstätigkeit	0,00	0	0,00	0	0	0,00	0	0,00
8 -	Auszahlungen für Baumaßnahmen	0,00	26.000-	0,00	26.000-	46.000	20.000,00-	0	0,00
13 =	Summe der Auszahlungen aus Investitionstätigkeit	0,00	26.000-	0,00	26.000-	46.000	20.000,00-	0	0,00
14 =	Saldo aus Investitionstätigkeit	0,00	26.000-	0,00	26.000-	46.000	20.000,00-	0	0,00
17 =	Gesamtkosten der Maßnahme	0,00	26.000-	0,00	26.000-	46.000	20.000,00-	0	0,00
I57500609999: Fremdenverkehrsanlagen - bewegl. AV									
6 =	Summe der Einzahlungen aus Investitionstätigkeit	0,00	0	0,00	0	0	0,00	0	0,00
9 -	Auszahlungen für den Erwerb von beweglichem Sachvermögen	19.449,77-	18.000-	17.727,18-	273-	209	0,00	64-	0,00
13 =	Summe der Auszahlungen aus Investitionstätigkeit	19.449,77-	18.000-	17.727,18-	273-	209	0,00	64-	0,00
14 =	Saldo aus Investitionstätigkeit	19.449,77-	18.000-	17.727,18-	273-	209	0,00	64-	0,00
17 =	Gesamtkosten der Maßnahme	19.449,77-	18.000-	17.727,18-	273-	209	0,00	64-	0,00

I f d. N r.	Investitionsübersicht Einzahlungs- und Auszahlungsarten	Ergebnis Vorjahr 2018	Fortge- schrieb. Ansatz 2019	Ergebnis 2019	Vergleich Ansatz- Ergebnis	Ergänz. Festl. im HH-Vollzug EUR	Ermächt.- übertrag aus 2018 EUR	Verf. Mittel abzgl. Ergebnis	Ermächt.- übertrag nach 2020 EUR
		EUR	EUR	EUR	EUR	EUR	EUR	EUR	EUR
		1	2	3	4	5	6	7	8
I57500640016: Campingplatz Markelf. - Techn. Anlagen									
6	= Summe der Einzahlungen aus Investitionstätigkeit	0,00	0	0,00	0	0	0,00	0	0,00
8	- Auszahlungen für Baumaßnahmen	0,00	42.000-	7.507,88-	34.492-	0	0,00	34.492-	35.033,00-
1 3	= Summe der Auszahlungen aus Investitionstätigkeit	0,00	42.000-	7.507,88-	34.492-	0	0,00	34.492-	35.033,00-
1 4	= Saldo aus Investitionstätigkeit	0,00	42.000-	7.507,88-	34.492-	0	0,00	34.492-	35.033,00-
1 7	= Gesamtkosten der Maßnahme	0,00	42.000-	7.507,88-	34.492-	0	0,00	34.492-	35.033,00-

BILANZ

Bilanz

Druckdatum 22.02.2023

Aktivseite		01.01.2019		31.12.2019		Passivseite		01.01.2019		31.12.2019	
		EUR		EUR				EUR		EUR	
1	Vermögen	428.901.519,98	428.830.316,80	1	Eigenkapital	365.845.565,27-	368.307.754,76-				
1.1	Immaterielle Vermögensgegenstände	166.102,00	238.331,00	1.1	Basiskapital	324.439.706,89-	324.439.706,89-				
1.2	Sachvermögen	367.810.999,99	375.399.578,12	1.2	Rücklagen	41.405.858,38-	43.868.047,87-				
1.2.1	Unbebaute Grundstücke und grundstücksgleiche Rechte	62.575.496,73	61.510.760,06	1.2.1	Rücklagen aus Überschüssen des ordentlichen Ergebnisses	34.723.313,86-	35.339.532,90-				
1.2.2	Bebaute Grundstücke und grundstücksgleiche Rechte	125.799.926,80	134.335.269,77	1.2.2	Rücklagen aus Überschüssen des Sonderergebnisses	6.633.279,63-	8.479.099,59-				
1.2.3	Infrastrukturvermögen	151.649.363,59	157.144.593,12	1.2.3	Zweckgebundene Rücklagen	49.264,89-	49.415,38-				
1.2.4	Bauten auf fremden Grundstücken	173.962,00	165.116,00	2	Sonderposten	45.105.140,21-	45.110.292,52-				
1.2.5	Kunstgegenstände, Kulturdenkmäler	240.875,88	237.942,88	2.1	für Investitionszuweisungen	24.969.557,81-	24.387.793,81-				
1.2.6	Maschinen und technische Anlagen, Fahrzeuge	2.442.172,00	2.831.519,95	2.2	für Investitionsbeiträge	19.125.239,89-	19.012.855,65-				
1.2.7	Betriebs- und Geschäftsausstattung	3.299.911,28	4.231.422,83	2.3	für Sonstiges	1.010.342,51-	1.709.643,06-				
1.2.8	Vorräte	81.756,60	74.664,88	3	Rückstellungen	2.531.872,07-	2.370.370,72-				
1.2.9	Geleistete Anzahlungen, Anlagen im Bau	21.547.535,11	14.868.288,63	3.1	Lohn- und Gehaltsrückstellungen	33.180,56-	73.677,34-				
1.3	Finanzvermögen	60.924.416,99	53.192.407,68	3.2	Gebührenüberschussrückstellungen	2.393.691,51-	2.188.441,36-				
1.3.1	Anteile an verbundenen Unternehmen	3.574.184,78	3.574.184,78	3.3	Sonstige Rückstellungen	105.000,00-	108.252,02-				
1.3.2	Sonstige Beteiligungen und Kapitaleinlagen in Zweckverbänden o. a. kommunalen Zusammenschlüssen	234.056,45	235.110,95	4	Verbindlichkeiten	15.928.279,09-	14.583.663,97-				
1.3.3	Sondervermögen	18.329.980,83	18.329.980,83	4.1	Verbindlichkeiten aus Kreditaufnahmen	8.198.754,64-	6.445.135,30-				
1.3.4	Ausleihungen	13.110,00	13.110,00	4.2	Verbindlichkeiten, die Kreditaufnahmen wirtschaftlich gleichkommen	4.434.775,19-	4.787.078,15-				
1.3.5	Wertpapiere	21.079.264,89	14.049.415,38	4.3	Verbindlichkeiten aus Lieferung u. Leistungen	2.396.849,09-	2.065.871,82-				
1.3.6	Öffentlich-rechtliche Forderungen	1.448.714,08	1.365.719,60	4.4	Sonstige Verbindlichkeiten	897.900,17-	1.285.578,70-				
1.3.8	Privatrechtliche Forderungen	2.099.334,04	1.682.645,26	5	Passive	4.143.189,86-	4.338.993,61-				
1.3.9	Liquide Mittel	14.145.771,92	13.942.250,88	Rechnungsabgrenzungsposten							
2	Abgrenzungsposten	4.652.527,52	5.880.758,78	2.1	Aktive Rechnungsabgrenzungsposten	295.137,18					
2.1	Aktive Rechnungsabgrenzungsposten	295.137,18	328.083,14	2.2	Sonderposten für geleistete Investitionszuschüsse	4.357.390,34					
2.2	Sonderposten für geleistete Investitionszuschüsse	4.357.390,34	5.552.675,64								
Bilanzsumme		433.554.046,50	434.711.075,58	Bilanzsumme		433.554.046,50-	434.711.075,58-				

ERLÄUTERUNGEN ZU DEN EINZELNEN BILANZPOSITIONEN

AKTIVA

1. VERMÖGEN

Die Vermögensveränderungen im Haushaltsjahr sind in Anlage 1 dargestellt.

1.1 IMMATERIELLE VERMÖGENSGEGENSTÄNDE

	01.01.2019	31.12.2019
Buchwert	166.102,00 €	238.331,00 €

Immaterielle Vermögensgegenstände sind alle werthaltigen, abgrenzbaren und körperlich nicht fassbaren Vermögensgegenstände, die nicht Sachen im Sinne von § 90 BGB sind. Sie müssen einzeln existent sein und selbständig bewertet werden können. Aktiviert werden nur entgeltlich erworbene immaterielle Vermögensgegenstände. Für selbst hergestellte immaterielle Vermögensgegenstände besteht ein Bilanzierungsverbot.

Unter dieser Bilanzposition werden überwiegend Software-Lizenzen und EDV-Programme ausgewiesen. Der Bilanzwert enthält Vermögenszugänge in Höhe von insgesamt 136.783,63 €, Abgänge von 0,00 € und planmäßige Abschreibungen von 64.554,63 €. Unter anderem gab es neue oder erweiterte Software in den Bereichen Kläranlage, Stadtplanung und Baurecht.

1.2 SACHVERMÖGEN

1.2.1 UNBEBAUTE GRUNDSTÜCKE UND GRUNDSTÜCKSGLEICHE RECHTE

	01.01.2019	31.12.2019
Buchwert	62.575.496,73 €	61.510.760,06 €

Unbebaute Grundstücke sind Grundstücke, auf denen sich keine nutzbaren Gebäude befinden oder Zweckbestimmung und Wert der Bebauung im Verhältnis zum Grundstück von untergeordneter Bedeutung sind. Auch Grundstücke, für die Erbbaurechte vergeben worden sind, werden dieser Position zugeordnet.

Die Gesamtsumme der Bilanzposition setzt sich wie folgt zusammen:

	01.01.2019	31.12.2019
Grund und Boden bei Grünflächen	9.573.576,00 €	9.574.649,09 €
Ackerland	7.176.279,56 €	7.326.149,76 €
Grund und Boden bei Wald, Forsten	3.903.209,88 €	3.891.534,24 €
Aufwuchs bei Wald, Forsten	11.988.760,43 €	11.933.653,43 €
Sonstige unbebaute Grundstücke	29.933.670,86 €	28.784.773,54 €

Die Wertverringerungen bei den unbebauten Grundstücken und grundstücksgleichen Rechten ergeben sich vor allem im Bereich der sonstigen unbebauten Grundstücke durch Kosten für die Beseitigung von Altlasten sowie einigen wenigen Verkäufen untergeordneter Flächen.

1.2.2 BEBAUTE GRUNDSTÜCKE UND GRUNDSTÜCKSGLEICHE RECHTE

	01.01.2019	31.12.2019
Buchwert	125.799.926,80 €	134.335.269,77 €

Hierunter fallen alle städtischen Grundstücke, auf denen sich nutzbare Gebäude, wie Wohngebäude, Geschäfts- und Betriebsgebäude, Schulen und soziale Einrichtungen, Sport- und Kultureinrichtungen oder sonstige Aufbauten befinden.

Die Gesamtsumme der Bilanzposition teilt sich auf folgende Nutzungsarten auf:

	01.01.2019	31.12.2019
Grund und Boden bei Wohnbauten	9.610.277,99 €	9.368.242,99 €
Gebäude, Aufbauten, Betriebsvorrichtungen bei Wohnbauten	1.274.527,00 €	1.208.602,00 €
Grund und Boden bei sozialen Einrichtungen	934.036,59 €	934.036,59 €
Gebäude, Aufbauten, Betriebsvorrichtungen bei sozialen Einrichtungen	10.235.177,27 €	19.185.224,00 €
Grund und Boden mit Schulen	1.384.597,95 €	1.736.761,65 €
Gebäude, Aufbauten, Betriebsvorrichtungen bei Schulen	20.270.533,00 €	19.605.037,00 €
Grund und Boden mit Kultur-, Sport- und Gartenanlagen	44.176.575,42 €	44.178.395,92 €
Gebäude, Aufbauten, Betriebsvorrichtungen bei Kultur-, Sport- und Gartenanlagen	24.040.615,00 €	24.820.065,19 €
Grund und Boden mit sonstigen Dienst-, Geschäfts-, Betriebsgebäuden	3.357.524,83 €	3.330.319,78 €
Gebäude, Aufbauten, Betriebsvorrichtungen bei sonstigen Dienst-, Geschäfts-, Betriebsgebäuden	10.516.061,75 €	9.968.584,65 €

Die Veränderung bei den Grundstücken/ Gebäuden bei Wohnbauten ergibt sich durch den Verkauf von zwei Objekten (Erbbau).

Bedingt durch Umbuchungen kommt es bei den Grundstückswerten mit Schulen zu Veränderungen im Jahr 2019. Der Gebäudewert der sozialen Einrichtungen steigt, v.a. durch Fertigstellung und Aktivierung der Erweiterungen und Sanierungsmaßnahmen an der GMS Ratoldusschule. Auch durchgeführte Baumaßnahmen beim Werner-Messmer-Kindergarten tragen zur Gebäudewerterhöhung der sozialen Einrichtungen bei.

Die Sanierung des Seebades führte hauptsächlich zu den gestiegenen Gebäudewerten im Bereich Kultur/ Sport/ Garten.

Bei den sonstigen Veränderungen handelt es sich überwiegend um Wertminderungen durch planmäßige Abschreibungen von insgesamt 2.712.980,59 €.

1.2.3 INFRASTRUKTURVERMÖGEN

	01.01.2019	31.12.2019
Buchwert	151.649.363,59 €	157.144.593,12 €

Zum Infrastrukturvermögen gehören der Grund und Boden sowie der Aufbau für Straßen, Wege, Brücken, Tunnel, Friedhöfe, wasserbauliche Anlagen und sonstige Bauten. Beim Infrastrukturvermögen werden der Grund und Boden und die zuzurechnenden Aufbauten, Betriebseinrichtungen und Bauwerke separat ausgewiesen.

Abschreibungen des Infrastrukturvermögens erfolgten insgesamt in Höhe von 3.870.803,40 €. Zudem gab es bei dieser Position Veränderungen durch Kaufzugänge in den Bereichen Kläranlage, Straßenbeleuchtung und Straßenverkehr.

1.2.4 BAUTEN AUF FREMDEN GRUNDSTÜCKEN

	01.01.2019	31.12.2019
Buchwert	173.962,00 €	165.116,00 €

Unter dieser Position ist bei der Stadt Radolfzell lediglich das Molencafé bilanziert. Die Wertminderung ergibt sich durch die planmäßige jährliche Abschreibung.

1.2.5 KUNSTGEGENSTÄNDE, KULTURDENKMÄLER

	01.01.2019	31.12.2019
Buchwert	240.875,88 €	237.942,88 €

Hierzu zählen Gemälde, Skulpturen, Bau- und Bodendenkmäler sowie sonstige Kulturdenkmäler.

Kunstgegenstände unterliegen in der Regel keiner Wertminderung und werden daher nicht abgeschrieben.

Die Wertminderung ergibt sich durch den der Sanierung des Höllturms geschuldeten Abschreibungsbetrag.

1.2.6 MASCHINEN UND TECHNISCHE ANLAGEN, FAHRZEUGE

	01.01.2019	31.12.2019
Buchwert	2.442.172,00 €	2.831.519,00 €

Bei den Fahrzeugen und Maschinen handelt es sich überwiegend um den Fuhrpark der Feuerwehren und der technischen Betriebe. Zu den technischen Anlagen zählen z.B. Lüftungs- und Heizungsanlagen sowie Parkautomaten und Geschwindigkeitsüberwachungsanlagen.

Die Wertminderungen durch planmäßige Abschreibungen beliefen sich auf 453.743,10 €. Als neue Vermögensgegenstände wurden neben einem neuen Fahrzeug für die Jugendfeuerwehr vor allem verschiedene Maschinen und Fahrzeuge bei den Technischen Betrieben angeschafft.

1.2.7 BETRIEBS- UND GESCHÄFTSAUSSTATTUNG

	01.01.2019	31.12.2019
Buchwert	3.299.911,28 €	4.231.422,83 €

Zur Betriebs- und Geschäftsausstattung zählen alle Einrichtungsgegenstände und Betriebsvorrichtungen der Büros (PC, Büromöbel, Drucker usw.), der Werkstätten (Werkzeuge, Gartengeräte) und anderer öffentlicher Einrichtungen wie z. B. Schulen und Kindergärten (Spielzeug, mobile Tafeln, Geschirr usw.), deren Anschaffungskosten über der Wertgrenze von 1.000 €, bzw. 800 € netto bei Betrieben gewerblicher Art, liegt. Außerdem beinhaltet diese Position Telekommunikations- und EDV-Ausstattungen sowie Musikinstrumente.

Unter anderem führen Anschaffungen bei den TBR, beim Stadtarchiv und bei der Stadtbibliothek zu Vermögenszugängen. Als größere Vermögenszugänge wurden zudem diverse Gegenstände wie z. B. Visualisierungsmedien und Spielgeräte in den Schulen Ratoldus-Gemeinschaftsschule, Friedrich-Hecker-Gymnasium und Schule Böhringen aktiviert. Außerdem wurden diverse neu erworbene Parkautomaten und weitere Gegenstände wie beispielsweise Abfallbehälter, Musikinstrumente nebst Sonnensegeln aktiviert. Die Wertminderungen durch Abschreibungen belaufen sich auf 518.331,16 €.

1.2.8 VORRÄTE

	01.01.2019	31.12.2019
Buchwert	81.756,60 €	74.664,88 €

Unter der Position Vorräte ist der Bestand an Heizöl und zentralem Büro- und Druckermaterial bilanziert. Beim Streusalz wird auf die Bilanzierung unter Vorräten verzichtet, da nur die wesentlichen Vermögensgegenstände als Vorrat auszuweisen sind. Die Verbuchung des Streusalzes erfolgt deshalb direkt als Aufwand.

Entnahmen aus den Vorräten führen zu einem verminderten Bestand bei den Vorräten, Zunahmen zu einem erhöhten Bestand.

1.2.9 GELEISTETE ANZAHLUNGEN, ANLAGEN IM BAU

	01.01.2019	31.12.2019
Buchwert	21.547.535,11 €	14.868.288,63 €

Hier werden Anzahlungen für Vermögen, das noch nicht im wirtschaftlichen Eigentum der Stadt steht oder das sich zum Bilanzstichtag in Herstellung befindet, aktiviert. Bei geleisteten Anzahlungen oder Anlagen im Bau erfolgt keine planmäßige Abschreibung. Nach Fertigstellung werden die einzelnen Vermögensgegenstände auf die entsprechenden Bilanzpositionen umbucht und abgeschrieben.

Die große Veränderung des Bilanzwertes ergibt sich durch die Aktivierung der Baumaßnahmen bei der Ratoldus-Gemeinschaftsschule und der Konstanzer Straße ins Anlagevermögen.

1.3 FINANZVERMÖGEN

1.3.1 ANTEILE AN VERBUNDENEN UNTERNEHMEN

	01.01.2019	31.12.2019
Buchwert	3.574.184,78 €	3.574.184,78 €

Verbundene Unternehmen sind solche, an denen die Kommune beteiligt ist (direkt oder indirekt) und einen beherrschenden Einfluss ausübt. Das ist in der Regel der Fall, wenn die Kommune die Mehrheit der Stimmrechte innehat oder aufgrund vertraglicher Bestimmungen.

Die Stadt Radolfzell unterhält Beteiligungen an den Stadtwerken Radolfzell GmbH und der Tourismus- und Stadtmarketing GmbH.

1.3.2 SONSTIGE BETEILIGUNGEN UND KAPITALEINLAGEN IN ZWECKVERBÄNDEN, STIFTUNGEN ODER ANDEREN KOMMUNALEN ZUSAMMENSCHLÜSSEN

	01.01.2019	31.12.2019
Buchwert	234.056,45 €	235.110,95 €

Eine sonstige Beteiligung liegt vor, wenn die Kommune Anteile zum Aufbau einer Geschäftsbeziehung hält, jedoch keinen beherrschenden Einfluss auf das Unternehmen ausüben kann. Die Stadt Radolfzell hält folgende Beteiligungen:

Bodensee Standortmarketing GmbH, Badischer Gemeinde-Versicherungs-Verband Karlsruhe, Abwasserverband „Radolfzeller Ach“, Zweckverband Kommunale Informationsverarbeitung Baden-Franken und neu der Bodenseefestival GmbH.

Die Erhöhung des Bilanzwertes resultiert aus einer Erhöhung des Stammkapitals des BGV Karlsruhe und den neuen Anteilen an der Bodenseefestival GmbH. Minimale Veränderungen ergeben sich aus der jährlichen Korrektur des Beteiligungswerts am Abwasserverband „Radolfzeller Ach“.

1.3.3 SONDERVERMÖGEN

	01.01.2019	31.12.2019
Buchwert	18.329.980,83 €	18.329.980,83 €

Zum Sondervermögen gehören die von einer Kommune nach dem Eigenbetriebsrecht geführten, wirtschaftlich und organisatorisch selbständigen Unternehmen ohne eigene Rechtspersönlichkeit. Hier ist das Stammkapital der med. Rehabilitationseinrichtungen (Mettnau-Kur) bilanziert.

1.3.4 AUSLEIHUNGEN

	01.01.2019	31.12.2019
Buchwert	13.110,00 €	13.110,00 €

Ausleihungen sind ausschließlich finanzielle Forderungen der Kommune, die durch Hingabe von Kapital erworben werden (z.B. Hypotheken, Grund- und Rentenschulden, sonstige Darlehen, Genossenschaftsanteile).

Bilanziert sind die Genossenschaftsanteile an der Baugenossenschaft Familienheim Bodensee e.G., an der Baugenossenschaft Radolfzell e.G. sowie an der Volksbank Konstanz-Radolfzell e.G.

1.3.5 WERTPAPIERE

	01.01.2019	31.12.2019
Buchwert	21.079.264,89 €	14.049.415,38 €

Hierunter werden die zum Stichtag vorhandenen Festgeldanlagen der Stadt Radolfzell sowie das Treuhandvermögen der Friedrich-von-Engelberg-Stiftung und der Carl-Müller-Mettnau-Stiftung ausgewiesen. Ausschlaggebend für die große Reduktion im Jahresverlauf sind die gesunkenen Festgeldanlagen.

Rechtlich unselbstständige Stiftungen stellen gemäß § 96 GemO Sondervermögen dar. Nach dem Bilanzierungsleitfaden sind die Aktiva und Passiva sämtlicher Stiftungen in der kommunalen Bilanz unter den im Einzelnen zutreffenden Bilanzpositionen anzusetzen.

Die Friedrich-von-Engelberg-Stiftung und die Carl-Müller-Mettnau-Stiftung sind rechtlich selbstständige Stiftungen und wären somit nicht zu bilanzieren. Mit der Gemeindeprüfungsanstalt BW und dem Regierungspräsidium Freiburg wurde jedoch besprochen, dass die Stiftungen gemäß § 97 Abs. 2 GemO unbedeutendes Treuhandvermögen darstellen und somit im städtischen Haushalt und in der Bilanz gesondert ausgewiesen werden.

1.3.6 ÖFFENTLICH-RECHTLICHE FORDERUNGEN

	01.01.2019	31.12.2019
Buchwert	1.448.714,08 €	1.365.709,60 €

Öffentlich-rechtliche Forderungen basieren auf gesetzlichen Vorschriften zwischen der Kommune und Dritten. Diese Forderungen ergeben sich insbesondere aus der Festsetzung von Gebühren, Beiträgen und Steuern sowie Verwarnungs- und Bußgeldern.

Die größten Posten zum Ende des Jahres 2019 sind Steuerforderungen in Höhe von 706.796,81 €. Größere Veränderungen sind auch bei den Forderungen aus öffentlich-rechtlichen Dienstleistungen (z.B. Leistungen aus den Bereichen Kinderbetreuung, Feuerwehr, Friedhofswesen, Ordnungswesen, Baurecht, etc.) zu verzeichnen. Diese Forderungen aus öffentlich-rechtlichen Dienstleistungen belaufen sich auf eine Höhe von 372.798,89 €.

1.3.8 PRIVATRECHTLICHE FORDERUNGEN

	01.01.2019	31.12.2019
Buchwert	2.099.334,04 €	1.682.645,26 €

Privatrechtliche Forderungen stellen Ansprüche aus Leistungsverhältnissen gegenüber Dritten dar, die sich aus Verträgen oder durch sonstige Rechtsverpflichtungen ergeben.

Die größte Position zum Ende des Jahres 2019 stellen die Forderungen aus Lieferungen und Leistungen in Höhe von 824.825,98 € dar. Hierunter fallen einerseits rückständige, d.h. fällige aber noch nicht bezahlte Forderungen, wie z.B. Mieten und Pachten, Bestattungsgebühren und Essensgelder. Andererseits handelt es sich aber auch um nachschüssige Abrechnungen, insbesondere von Essensgeldern für Schulen und Kitas, die erst nach dem Jahreswechsel in Rechnung gestellt und zur Zahlung fällig werden. Ebenso fallen hierunter auch vorschüssige Forderungen für 2020 (z.B. Gebühren Kinderzeit), die bereits 2019 ins Soll gestellt werden.

1.3.9 LIQUIDE MITTEL

	01.01.2019	31.12.2019
Buchwert	14.145.771,92 €	13.942.250,88 €

Diese Position umfasst alle liquiden Mittel, die als Bar- oder Buchgeld kurzfristig zur Verfügung stehen. Dazu gehören im Wesentlichen die Bankguthaben sowie die Bestände der Barkassen, Zahlstellen und Handvorschüsse.

2. ABGRENZUNGSPOSTEN

2.1 AKTIVE RECHNUNGSABGRENZUNGSPOSTEN

	01.01.2019	31.12.2019
Buchwert	295.137,18 €	328.083,14 €

Abgrenzungsposten dienen der periodengerechten Ermittlung des Erfolgs. Nach § 48 Abs. 1 GemHVO sind als Rechnungsabgrenzungsposten auf der Aktivseite vor dem Abschlussstichtag geleistete Ausgaben auszuweisen, soweit sie Aufwand für eine bestimmte Zeit nach diesem Tag darstellen. Aktive Rechnungsabgrenzungsposten sind Auszahlungen, die bereits im abzuschließenden Geschäftsjahr bezahlt und gebucht wurden, aber dem neuen Geschäftsjahr wirtschaftlich als Aufwand zuzurechnen sind.

Bei der Stadt Radolfzell werden u.a. Beamtenbezüge, Mieten, Lizenzen oder Abfallgebühren über aktive Rechnungsposten abgegrenzt.

2.2 SONDERPOSTEN FÜR GELEISTETE INVESTITIONSZUSCHÜSSE

	01.01.2019	31.12.2019
Buchwert	4.357.390,34 €	5.552.675,64 €

Gemäß § 40 Abs. 4 GemHVO sollen von der Gemeinde geleistete Investitionszuschüsse als Sonderposten in der Vermögensrechnung ausgewiesen und entsprechend dem Zuwendungsverhältnis aufgelöst werden.

Die Bilanzposition beinhaltet hauptsächlich Investitionszuschüsse an Kirchen und Vereine. Im Jahr 2019 wurden unter anderem Zuschüsse zur Familienförderung für Baugrundstücke, zum Umbau der Jugendräume des Kanu-Clubs sowie zur Kinderspielgruppe der AWO gewährt.

PASSIVA

1. EIGENKAPITAL

1.1 BASISKAPITAL

	01.01.2019	31.12.2019
Buchwert	324.439.706,89 €	324.439.706,89 €

Das Basiskapital ist die Differenz zwischen Vermögen und Abgrenzungsposten der Aktivseite sowie Rücklagen, Sonderposten, Rückstellungen, Verbindlichkeiten und Rechnungsabgrenzungsposten der Passivseite der Bilanz (§ 61 Nr. 6 GemHVO).

Die Höhe des Basiskapitals sollte i.d.R. unverändert bleiben. Überschüsse aus dem Jahresgesamtergebnis werden den Rücklagen zugeführt und unterhalb des Basiskapitals separat ausgewiesen. Fehlbeträge dagegen müssten, sofern innerhalb von 3 Jahren kein Ausgleich erreicht wird, mit dem Basiskapital verrechnet werden und würden insofern zu einer Wertminderung führen.

1.2 RÜCKLAGEN

Rücklagen sind Teil der Kapitalposition der Bilanz. Nach § 23 GemHVO sind für Überschüsse des ordentlichen Ergebnisses und Überschüsse des Sonderergebnisses gesonderte Rücklagen zu bilden. Zusätzlich können zweckgebundene Rücklagen gebildet werden.

1.2.1 RÜCKLAGEN AUS ÜBERSCHÜSSEN DES ORDENTLICHEN ERGEBNISSES

	01.01.2019	31.12.2019
Buchwert	34.723.313,86 €	35.339.532,90 €

Wurden im Jahresabschluss Überschüsse des ordentlichen Ergebnisses erwirtschaftet, sind diese der Rücklage aus Überschüssen des ordentlichen Ergebnisses zuzuführen. Aktuelle und frühere Fehlbeträge können mit der Rücklage verrechnet werden.

Die Erhöhung der Rücklage ergibt sich durch die Zuführung des Überschusses aus dem ordentlichen Ergebnis in Höhe von 616.219 €.

1.2.2 RÜCKLAGEN AUS ÜBERSCHÜSSEN DES SONDERERGEBNISSES

	01.01.2019	31.12.2019
Buchwert	6.633.279,63 €	8.479.099,59 €

Wurden im Jahresabschluss Überschüsse beim Sonderergebnis erzielt, sind diese der Rücklage aus Überschüssen des Sonderergebnisses zuzuführen. Die Rücklage des Sonderergebnisses steht für die Abdeckung eines aktuellen Fehlbetrages im ordentlichen Ergebnis sowie für künftige Fehlbeträge im ordentlichen und im Sonderergebnis zur Verfügung.

Die Erhöhung der Rücklage ergibt sich durch die Zuführung des Überschusses aus dem Sonderergebnis in Höhe von 1.845.819,96 €.

1.2.3 ZWECKGEBUNDENE RÜCKLAGEN

	01.01.2019	31.12.2019
Buchwert	49.264,89 €	49.415,38 €

Als zweckgebundene Rücklagen werden die Geldanlagen des Stiftungsvermögens rechtlich unselbständiger Stiftungen gebucht. Hier werden bei der Stadt Radolfzell die Friedrich-von-Engelberg-Stiftung und die Carl-Müller-Mettnau-Stiftung bilanziert. Die zwei Stiftungen sind zwar rechtlich selbständig, werden aber als rechtlich unselbständig behandelt und bilanziert (vgl. Erläuterungen zu 1.3.5).

Carl-Müller-Mettnau-Stiftung	28.479,01 €
Friedrich-von-Engelberg-Stiftung	20.936,37 €

2. SONDERPOSTEN

Als Sonderposten werden Investitionszuweisungen, Investitionsbeiträge sowie sonstige Sonderposten passiviert. Gemäß § 40 Abs. 4 GemHVO erfolgt die Auflösung der Sonderposten entsprechend der voraussichtlichen Nutzungsdauer des damit finanzierten Vermögensgegenstandes. Sonderposten für nicht abnutzbare Vermögensgegenstände (z. B. Grundstücke) werden nicht aufgelöst und bleiben solange in der Bilanz bestehen, wie die Kommune das wirtschaftliche Eigentum am Vermögensgegenstand hat.

2.1 SONDERPOSTEN FÜR INVESTITIONSZUWEISUNGEN

	01.01.2019	31.12.2019
Buchwert	24.969.557,81 €	24.387.793,81 €

Die Position beinhaltet Zuweisungen und Zuschüsse, welche die Stadt für die Finanzierung von Investitionen (Anschaffung oder Herstellung von Vermögensgegenständen) erhalten hat. Bei diesen Mitteln handelt es sich vor allem um Zuwendungen anderer staatlicher Stellen.

Abgängen in Form von Auflösungen in Höhe von 105.597,00 € (Zuschuss für den Neubau des Parkdecks am Bahnhof) stehen Zugänge durch Inbetriebnahmen (z. B. Sanierung des Gebäudes der Ratoldus-Gemeinschaftsschule) gegenüber. In Summe sinkt der Bilanzwert jedoch.

2.2 SONDERPOSTEN FÜR INVESTITIONSBEITRÄGE

	01.01.2019	31.12.2019
Buchwert	19.125.239,89 €	19.012.855,65 €

Als Investitionsbeiträge gelten unter anderem die Anschluss- und Erschließungsbeiträge nach §§ 20 ff. KAG. Die Kommune erhebt Beiträge von den Grundstückseigentümern als Ersatz für die Anschaffung, Herstellung oder Erweiterung öffentlicher Einrichtungen.

Die Veränderung des Bilanzwerts ergibt sich hauptsächlich durch Auflösungen in Höhe von 1.060.056,97 € sowie erfolgten Umbuchungen. So wurden zum Beispiel Klär- und Kanalbeiträge aktiviert.

2.3 SONDERPOSTEN FÜR SONSTIGES

	01.01.2019	31.12.2019
Buchwert	1.010.342,51 €	1.709.643,06€

Zu dieser Bilanzposition gehören sämtliche Sonderposten in Zusammenhang mit unentgeltlichem Erwerb einschließlich Geldspenden mit investivem Verwendungszweck. Auch die Sonderposten für Anlagen im Bau werden hier bilanziert.

Die Veränderung ergibt sich u.a. aus Umbuchungen und Ablösen von Erschließungsbeiträgen. Weitere Veränderungen ergeben sich zudem durch Zugänge des Vermögens infolge gewährter Zuschüsse für den Neubau der Markolfhalle Markelfingen und der Bahnhofsunterquerung.

3. RÜCKSTELLUNGEN

Rückstellungen sind für ungewisse Verbindlichkeiten und Aufwendungen, die dem Grunde nach zu erwarten sind, zu bilden. Sie dienen einer periodengerechten Zuordnung von Ausgaben und Verlusten, die wirtschaftlich dem abzuschließenden Haushaltsjahr zuzuordnen sind, jedoch ihrer Höhe und/oder ihrer Fälligkeit nach ungewiss sind.

3.1 LOHN- UND GEHALTSRÜCKSTELLUNGEN

	01.01.2019	31.12.2019
Buchwert	33.180,56 €	73.677,34 €

Eine nach § 41 Abs. 1 GemHVO zwingend zu bildende Rückstellung ist die Lohn- und Gehaltsrückstellung im Rahmen der Altersteilzeit. Bilanziert wird nach dem sogenannten Blockmodell mit einer Aufteilung in Beschäftigungs- und Freizeitphase. Mit Beginn der Beschäftigungsphase werden der Rückstellung zeitanteilig gleiche Raten bis zum Beginn der Freizeitphase zugeführt.

Die Veränderung der Lohn- und Gehaltsrückstellungen ergibt sich aus der Rückstellungsbildung während der Beschäftigungsphase einerseits, sowie der Inanspruchnahme der Rückstellungen zugunsten der Mitarbeiter in der Freizeitphase andererseits.

Nachrichtlich: Pensionsrückstellungen

Pensionsrückstellungen für die bei der Stadt Radolfzell beschäftigten Beamten und Versorgungsempfänger werden beim Kommunalen Versorgungsverband Baden-Württemberg (KVBW) gebildet. Zum Bilanzstichtag 31.12.2019 beträgt der Anteil an den Pensionsrückstellungen für die Beamten der Stadtverwaltung Radolfzell nach Auskunft des KVBW 21.918.545 €.

3.4 GEBÜHRENÜBERSCHUSSRÜCKSTELLUNGEN

	01.01.2019	31.12.2019
Buchwert	2.393.691,51 €	2.188.441,36 €

Eine weitere Pflichtrückstellung ist zu bilden, wenn am Ende des Gebührenbemessungszeitraums Kostenüberdeckungen entstehen. Die Kostenüberdeckungen sind in den Gebührenkalkulationen der folgenden fünf Jahre zwingend gebührenmindernd zu berücksichtigen.

Eine Rückstellung für den Überschuss der Abwassergebühren wurde mit Stand 31.12.2019 in Höhe von 1.511.932,36 € gebildet. Eine Rückstellung für den Überschuss der Abfallgebühren wurde mit Stand 31.12.2019 in Höhe von 676.509,00 € gebildet.

3.7 SONSTIGE RÜCKSTELLUNGEN

	01.01.2019	31.12.2019
Buchwert	105.000,00 €	108.252,02 €

Nach § 41 Abs. 2 GemHVO ist die Bildung weiterer Wahrrückstellungen möglich. Im Jahr 2019 wurde eine Rückstellung für die Bau- und Finanzprüfung der Gemeindeprüfungsanstalt (GPA) in Höhe von 35.000,00 € gebildet. Dem gegenüber stehen Auflösungen in Höhe von 31.747,98 € für die GPA-Prüfung der Bauausgaben der Jahre 2015-2018.

4. VERBINDLICHKEITEN

4.2 VERBINDLICHKEITEN AUS KREDITAUFNAHMEN

	01.01.2019	31.12.2019
Buchwert	8.198.754,64 €	6.445.135,30 €

Verbindlichkeiten aus Kreditaufnahmen bezeichnen die von einem Dritten zur Verfügung gestellten Geldbeträge mit der Verpflichtung, das aufgenommene Kapital mit Zinsen zurückzuzahlen.

Der Rückgang der Verschuldung ergibt sich durch die ordentliche Tilgung und einer Sondertilgung bei einem Darlehen mit auslaufender Zinsbindung.

4.3 VERBINDLICHKEITEN, DIE KREDITAUFNAHMEN WIRTSCHAFTLICH GLEICHKOMMEN

	01.01.2019	31.12.2019
Buchwert	4.434.775,19 €	4.787.078,15 €

Unter dieser Position sind kreditähnliche Rechtsgeschäfte wie z.B. Hypotheken-, Grund- und Rentenschulden, Restkaufgelder oder Leasingverträge auszuweisen.

Seit 2017 wird hier das kreditähnliche Rechtsgeschäft für die zwei außerhalb des Haushalts abgewickelten Baugebiete Hübschäcker und Im Tal abgebildet.

4.4 VERBINDLICHKEITEN AUS LIEFERUNGEN UND LEISTUNGEN

	01.01.2019	31.12.2019
Buchwert	2.396.849,09 €	2.065.871,82 €

Verbindlichkeiten aus Lieferungen und Leistungen entstehen, wenn Verpflichtungen (insbesondere aus Kauf-, Werk- und Dienstleistungsverträgen) aus gegenseitigen Verträgen von der Gegenseite erfüllt sind, jedoch von der Stadt noch nicht bezahlt wurden.

Insbesondere handelt es sich um Rechnungen über noch im laufenden Jahr erbrachte Leistungen, die erst kurz vor bzw. nach dem Jahreswechsel bei der Stadt eingehen und die Zahlung erst im neuen Jahr erfolgt (z.B. Abrechnungen der Stadtwerke über Strom, Wasser, Gas).

4.6 SONSTIGE VERBINDLICHKEITEN

	01.01.2019	31.12.2019
Buchwert	897.900,17 €	1.285.578,70 €

Die Position stellt ein Sammel- und Auffangposten für alle Verbindlichkeiten dar, die nicht einem spezielleren Verbindlichkeitsposten zugeordnet werden können. Diese Verbindlichkeiten entstehen überwiegend im Zusammenhang mit durchlaufenden Geldern. Zu den sonstigen Verbindlichkeiten gehören unter anderem die Leistungen, bei denen der Aufwand vor, und die zugehörige Auszahlung nach dem Stichtag des Jahresabschlusses liegt. Außerdem beinhaltet diese Position ungeklärte Zahlungseingänge, die vorerst keinem Schuldner zugeordnet werden können, debitorische Akontozahlungen, bei denen der Einzahler ermittelt werden kann, jedoch keine offene Forderung besteht, sowie einbehaltene Sicherheitsleistungen in Verbindung mit Bauvorhaben.

5. PASSIVE RECHNUNGSABGRENZUNGSPOSTEN

	01.01.2019	31.12.2019
Buchwert	4.143.189,86 €	4.338.993,61 €

Als passive Rechnungsabgrenzungsposten sind vor dem Abschlussstichtag erhaltene Einnahmen auszuweisen, soweit sie Ertrag für eine bestimmte Zeit nach diesem Tag darstellen. Bei jährlich (nahezu) gleichbleibenden Beträgen kann von einer Abgrenzung abgesehen werden.

Bei dem ausgewiesenen Bilanzwert handelt es sich um die Abgrenzung von vorschüssigen Mieten der örtlichen Vereine, der Altlastenpauschale für die Postpakethalle, dem Umwelt- und Museumsfonds sowie von Grabnutzungsgebühren. Die Grabnutzungsgebühren machen an dieser Stelle mit 3.742.997,33 € den größten Anteil aus.

ANHANG/ ANLAGEN

ANHANG 1 – 3

BILANZIERUNGS- UND BEWERTUNGSMETHODEN

RECHTLICHE GRUNDLAGEN

Die Bilanz ist die Gegenüberstellung des städtischen Vermögens (Aktiva) und den Finanzierungsmitteln (Passiva) zum jährlichen Abschlussstichtag.

Grundlage für die Aufstellung der Bilanz sind die Vorschriften der Gemeindeordnung (GemO) in der Fassung vom 02.12.2020 sowie der Gemeindehaushaltsverordnung (GemHVO) in der Fassung vom 04.02.2021.

BILANZIERUNGS- UND BEWERTUNGSMETHODEN

Die Gliederung der Bilanz entspricht den Vorgaben in § 52 GemHVO. Die Vermögensgegenstände und Schulden sind gemäß § 40 Abs. 1 GemHVO vollständig ausgewiesen und im Sinne der Bilanzklarheit hinreichend gegliedert. Die allgemeinen Bewertungsgrundsätze des § 43 GemHVO sowie die Grundsätze ordnungsgemäßer Buchführung wurden beachtet.

Posten der Aktivseite wurden nicht mit der Passivseite, Aufwendungen nicht mit Erträgen und Einzahlungen nicht mit Auszahlungen verrechnet. Vermögensgegenstände wurden mit den Anschaffungs- und Herstellungskosten, vermindert um Abschreibungen, angesetzt. Vermögensgegenstände, deren Nutzung zeitlich begrenzt ist sowie geleistete Zuschüsse wurden planmäßig linear abgeschrieben bzw. aufgelöst. Zur Bestimmung der Nutzungsdauer wurde die Abschreibungstabelle für Baden-Württemberg der AG Bilanzierung und Inventarisierung herangezogen und ggf. auf die tatsächlichen örtlichen Verhältnisse angepasst.

Empfangene Zuschüsse und Beiträge für Investitionen wurden als Sonderposten auf der Passivseite ausgewiesen und über die Nutzungsdauer aufgelöst.

Die im Rahmen der Erstellung der Eröffnungsbilanz getroffenen Entscheidungen zur Bilanzierung und Bewertung wurden fortgeführt.

ANGABEN ÜBER DIE EINBEZIEHUNG VON ZINSEN

Zinsen für Fremdkapital wurden nicht in die Herstellungskosten einbezogen.

ANTEIL DER PENSIONS-RÜCKSTELLUNGEN BEIM KVBW

ANTEIL DER PENSIONS-RÜCKSTELLUNGEN BEIM KVBW

Nach § 27 Abs. 5 des Gesetzes über den Kommunalen Versorgungsverband Baden-Württemberg (GKV) bildet der Kommunale Versorgungsverband Baden-Württemberg (KVBW) zentral Pensionsrückstellungen für seine Mitglieder.

Zum Bilanzstichtag 31.12.2019 beträgt der Anteil an den Pensionsrückstellungen für die Beamten der Stadtverwaltung Radolfzell nach Auskunft des KVBW 21.918.545 € (Vorjahr: 20.535.726 €).

Anhang 4

ENTWICKLUNG DER LIQUIDITÄT ZUM JAHRESABSCHLUSS

Nr.	Einzahlungs- und Auszahlungsarten	Finanzrechnung	
		Vorjahr	Rechnungs- jahr
		2018	2019
		EUR	EUR
		1	2
1	Zahlungsmittelbestand zum Jahresbeginn	8.619.808,59 €	14.139.121,92 €
2	+/- Zahlungsmittelüberschuss/-bedarf der Ergebnisrechnung (§ 50 i.V.m. § 3 Nr. 17 GemHVO)	13.099.933,29 €	6.820.582,45 €
3	+/- Finanzierungsmittelüberschuss/-bedarf aus Investitionstätigkeit (§ 50 i.V.m. § 3 Nr. 31 GemHVO)	-10.795.712,75 €	-12.588.581,52 €
4	+/- Finanzierungsmittelüberschuss/-bedarf aus Finanzierungstätigkeit (§ 50 i.V.m. § 3 Nr. 35 GemHVO)	-386.258,50 €	-1.753.619,34 €
5	+/- Überschuss oder Bedarf aus haushaltsunwirksamen Einzahlungen und Auszahlungen (§ 50 Nr. 39 GemHVO)	3.601.351,29 €	7.317.497,37 €
6	= Endbestand an Zahlungsmitteln am Jahresende (§ 50 Nr. 42 GemHVO)	14.139.121,92 €	13.935.000,88 €
7a	+ Sonstige Einlagen aus Kassenmitteln zum Jahresende	21.049.264,89 €	14.049.415,38 €
7b	+ Investmentzertifikate, Kapitalmarktpapiere, Geldmarktpapiere und sonstige Wertpapiere		
7c	+ Forderungen aus Liquiditätsbeziehungen zu verbundenen Unternehmen, Beteiligungen und Sondervermögen	30.000,00 €	30.000,00 €
8a	- Bestand an Kassenkrediten zum Jahresende	0,00 €	0,00 €
8b	- Verbindlichkeiten aus Liquiditätsbeziehungen zu verbundenen Unternehmen, Beteiligungen und Sondervermögen		
9	= liquide Eigenmittel zum Jahresende	35.218.386,81 €	28.014.416,26 €
10	- übertragene Ermächtigungen für Auszahlungen (§ 21 GemHVO)	11.908.310,01 €	8.167.382,69 €
11	+ nicht in Anspruch genommene Kreditermächtigungen (auch aus Vorjahren) für Investitionen und Investitionsfördermaßnahmen	0,00 €	0,00 €
12	+ übertragene Ermächtigungen für Investitionszuwendungen, Investitionsbeiträge und ähnliche Entgelte für Investitionstätigkeit (§ 21 Abs. 1, § 3 Nr. 18, 19 GemHVO)	1.418.284,08 €	1.899.053,81 €
13	= bereinigte liquide Eigenmittel zum Jahresende	24.728.360,88 €	21.746.087,38 €
14	- davon: für zweckgebundene Rücklagen gebunden	49.264,89 €	49.415,38 €
15	- für sonstige bestimmte Zwecke gebunden	417.944,12 €	423.652,17 €
16	= bereinigte liquide Eigenmittel zum Jahresende ohne gebundene Mittel	24.679.095,99 €	21.696.672,00 €
17	nachrichtlich: Mindestliquidität (§ 22 Abs. 2 GemHVO)	1.463.978,30 €	1.547.499,46 €

KONSUMTIVE ERMÄCHTIGUNGSÜBERTRAGUNGEN	
Budget	Ermächtigungs- übertragung nach 2020
Schulbudgets	
Sonnenrainschule	42.176,54 €
Schule Göttingen	3.306,55 €
Schule Liggeringen	5.001,03 €
Schule Markelfingen	8.997,85 €
Schule Stahringen	- €
Grundschulförderklassen	1.403,80 €
Teggingerschule	116.390,52 €
GMS-Ratoldusschule	66.760,63 €
GS Böhringen	1.648,84 €
Realschule	80.560,95 €
Gymnasium	235.817,78 €
Hausherrenschule	22.350,34 €
Kindergartenbudgets	
Kita Mezgerwaidring	- €
Werner-Messmer-Kiga	6.719,84 €
Kinderkrippe Entdeckerkiste	138,65 €
Kindergarten Böhringen	397,13 €
Kindergarten Göttingen	4.234,86 €
Kindergarten Liggeringen	3.895,75 €
Kindergarten Markelfingen	71,36 €
Kinderhaus Bullerbü	968,73 €
Kindergarten Stahringen	7.860,14 €
Ortsteilbudgets	
Ortsteilbudget Böhringen	11.780,20 €
Ortsteilbudget Göttingen	19.849,96 €
Ortsteilbudget Liggeringen	2.053,55 €
Ortsteilbudget Markelfingen	9.621,73 €
Ortsteilbudget Möggingen	10.495,13 €
Ortsverwaltung Stahringen	19.541,56 €
Budgetüberträge	
Informations- u. Kommunikationstechnik	50.000,00 €
Betriebswirtschaftliches Gebäudemanagement	300.000,00 €
Jugendgemeinderat	2.034,76 €
weitere Überträge	
Rechts- und Beratungskosten für unvorhergesehene Fälle	- €
Gutachten über Luftqualität und Bioklima für Verlängerung Prädikat Luftkurort	15.000,00 €
Begleitung Ausschreibung Energieversorgung Gewerbegebiet Blurado	3.670,00 €
Umstellung § 2b Umsatzsteuergesetz mit Fa. Schüllermann, Steuerberatung	39.000,00 €
Verlängerung Konzessionsvertrag Wasser	16.000,00 €
Einführung elektronische Steuerakte	14.000,00 €
Preisgleitklausel Abfallwirtschaft	3.800,00 €
Projekt Vermeidung von Plastikmüll in Radolfzell	7.200,00 €
Sportzentrum Mettnau	3.252,74 €
Umstellung auf digitale Alarmierung Feuerwehr	92.500,00 €
Prozessbegleitung Qualitätsentwicklung Kinderbetreuung	30.995,99 €
Sanierungszuschuss Waldorfkindergarten für Baderneuerung	13.924,62 €
Schmutzfrachtmodell Kanalisation	16.362,50 €
hydraulische Kanalnetzberechnung MW+RW-Kanäle	66.414,99 €
Kanalsanierung in geschlossener Bauweise	158.509,75 €
Starkregenrisikomanagement	33.457,81 €
Abrisskosten Molencafé	65.554,52 €
Anschluss städtischer Gebäude an Solarenergiedorf Liggeringen	31.427,31 €
Quartier Kapuzinerweg / Ideenwettbewerb ehem. Bahnanlagen	42.235,44 €
B-Plan Freiwiesle Honorar Lph 1,2+3	10.134,50 €
Sportpark Mettnau faun. Untersuchung+Biotoptypenkartierung	2.315,93 €
Ideenwettbewerb: Stadteingang Seetorstraße	2.261,00 €
B-Plan Ostlandstr./Schlesierstraße	8.098,92 €
B-Plan Markolfhalle	14.034,38 €
Mobilitätskonzept Nahverkehr	104.505,60 €
Stadtgarten Sanierung Treppe	17.069,87 €
Grünflächenpflegeplan	5.730,05 €
Grünraumkonzept	35.000,00 €
Stadtklimaanalyse	43.529,40 €
Hochwasserschutzregister	10.254,48 €
Zeller Kultur Brandschutzmaßnahmen	6.754,68 €
Summe Ermächtigungsübertragungen konsumtiv	1.947.072,66 €

INVESTIVE ERMÄCHTIGUNGSÜBERTRAGUNGEN

Auftrag/Projekt	Bezeichnung	Ermächtigungsübertragung nach 2020
111330400018	Allgemeiner Grundstückserwerb Kernstadt	750.000,00 €
111330430018	Allgemeiner Grundstückserwerb Liggeringen	120.000,00 €
7.112411	Erweiterung Realschule	230.682,33 €
7.112413	Ratoldusschule/GMS Neubau	138.148,13 €
7.112420	Neubau Kinderhaus Böhringen	810.535,57 €
7.112421	Generalsanierung Litzelhardthalle	38.350,00 €
7.112424	Rathaus Möggingen Anbau barrierefr. Toiletten	7.000,00 €
7.211002	GMS Ratoldus - Energiecontr./Heizung	8.254,73 €
7.365001	WM-Kiga - Pausen- und Personalraum	31.200,94 €
7.424001	Seebad Sanierung	211.175,32 €
7.424002	Strandbad Sanierung	68.055,95 €
7.424003	DLRG-Gebäude	161.137,13 €
7.424101	MZH Markelfingen Sanierung Brandschaden	526.167,78 €
142410040024	Sportheim Markelfingen - Sanierung im Bestand	154.064,47 €
7.541001	Sanierungsgebiet Stadt-Bahn-See	250.000,00 €
153800100255	Regenklärbecken Mühlbach	66.810,92 €
153800100285	Kanalsanierung allgemein	127.134,38 €
153800100125	Konstanzer Straße RK	126.000,00 €
153800100135	Mettnaustraße RK	68.833,54 €
153800100305	Stadterw. Nord 2.BA Nord RK	5.893,43 €
153800100315	Stadterw. Nord 2.BA Nord SK	1.290,32 €
153800100335	Stürzkreuz Süd RK	9.483,14 €
153800100345	Stürzkreuz Süd SK	59.781,33 €
154100100275	Stadterw. Nord 2.BA Nord	33.740,69 €
154100100295	Konstanzer Straße 1.+2. BA	225.000,00 €
154100100305	Konstanz Str. Planungsrate 4.BA	70.000,00 €
154100100315	Mettnaustraße	220.575,36 €
154100100345	Stürzkreuz Süd	146.271,05 €
154100100365	Barrierefreier ÖPNV Infrastruktur	87.774,66 €
154100110045	Böhringen Ortsdurchfahrt Planungsrate	35.000,00 €
154100160045	Bahnhofplatz Stahringen	503.293,35 €
154100400015	Konstanzer Brücke	593.501,58 €
154100400025	Haselbrunnsteg - Planungsrate	15.142,31 €
154600100035	Parkplatz Erweiterung Schießhütte	3.227,53 €
154600100055	Parkplatz Allweiler Straße	50.000,00 €
155300000035	Waldfriedhof - Baum- und Rasengräber	17.041,10 €
155400000075	Stadterw. Nord - Maßnahmen Amphibienschutz	10.000,00 €
157500600045	Kneippbecken Mettnaupark	9.435,97 €
121100000006	IT-Strukturentwicklung Schulen	15.000,00 €
121100300018	Teggingerschule - Zaunanlage gegen Vandalismus	75.126,95 €
136500150016	Kiha Möggingen - techn. Anlagen	5.057,50 €
142410000038	neuer Kunstrasenplatz Sportzentrum Mettnau	25.000,00 €
142410000048	San. Hauptplatz Nordstern + Beregnungsanl.	16.067,09 €
153800200076	Umbau Biologie	96.128,40 €
153800200096	Fernwirutchnik Pumpwerke - Planung + Umbau	97.352,26 €
153800200176	Aufschaltung Pumpwerke auf PLS	93.760,55 €
154100200106	Mettnaustraße Straßenbeleuchtung	22.785,23 €
154100200126	Stadterweiterung Nord 2.BA Nord Beleuchtung	1.176,72 €
154100200136	Stürzkreuz Süd Beleuchtung	2.967,99 €
154100200156	Straßenbeleuchtung Konstanzer Str.	10.392,94 €
154100210056	Parkplatz Bahnhof Böhringen	20.891,65 €
154600100018	Radabstellanlagen Bike&Ride	20.560,69 €
155100000018	Öff. Jugendbereich Neugestaltung - Grünflächen	1.621,11 €
157500600038	Öff. Jugendbereich Neugestaltung-Fremdenverk.	908,37 €
157500600115	Wohnmobilstellplatz Mettnau	52.659,87 €
157500640016	Campingplatz Markelfingen - techn. Anlagen	35.033,00 €
111200009999	Organisation & EDV - Erwerb bewegl. AV	4.000,00 €
111220009999	Stadtkasse - Erwerb bewegl. AV	3.129,53 €
111250009999	TBR - Erwerb bewegl. AV	523.686,78 €
112220009999	Einwohnerwesen - Erwerb bewegl. AV	16.384,78 €
112600009999	Brandschutz- Erwerb bewegl. AV	10.884,30 €
121100119919	GS Böhringen - bewegl. AV	3.417,03 €
136500019929	Kiga Pfarrsaal Böhr. - bewegl. AV	25.000,00 €
136500009929	Familienzentrum Werner-Messmer	10.321,38 €
151100009999	Stadtplanung - bewegl. AV	2.775,00 €
152100009999	Einführung E-Bauakte - Hardware + Software	69.691,31 €
153800009999	Abwasserbeseitigung - bewegl. AV	4.637,26 €
154100009999	Gemeindestraßen - Erwerb bewegl. AV	2.059,01 €
155400009999	Naturschutz/Landschaftspf. - bewegl. AV	1.375,00 €
131800600017	Familienförd. b. Vermarktung Baugrundstücke	28.973,64 €
136500100097	Zuschuss an AWO-Spielgruppe	36.760,34 €
136500110017	Zuschuss an Kinderkrippe II Nido, Diakonie	217.100,00 €
142100100017	Investitionskostenzuschüsse an Vereine	11.429,00 €
142100100037	Zuschuss FC Radolfzell - Neubau Clubheim Planung	90.000,00 €
154100100135	Zuschuss Bahnhaltestelle Radolfzell BMP	160.000,00 €
154100110017	San. Bahnhaltstellen Böhringen (BMP)	349.265,00 €
155400000017	städt. Förderprogr. f. energet. Sanierungsmaßn.	14.000,00 €
Summe Ermächtigungsübertragungen investive Auszahlungen		8.167.382,69 €
154100110011	Kostenbeteiligung Bahnhof Böhringen (BMP)	139.706,00 €
154100140065	Zuschuss Bahnübergang Markelfingen I	74.000,00 €
154100140015	Zuschuss Bahnübergang Markelfingen II	28.000,00 €
154100400015	Zuschuss Konstanzer Brücke	136.000,00 €
157500600045	Zuschuss Kneippbecken	80.000,00 €
7.112411	Zuschuss Erweiterung Realschule	730.000,00 €
7.112413	Zuschuss Gemeinschaftsschule Ratoldus	711.347,81 €
Summe Ermächtigungsübertragungen investive Einzahlungen		1.899.053,81 €

Anhang 6

VORBELASTUNG KÜNFTIGER HAUSHALTSJAHRE

Nach § 53 Abs. 2 Nr. 7 GemHVO i. V. m. § 42 GemHVO sind Vorbelastungen künftiger Haushaltsjahre, die rechtlich und wirtschaftlich bereits existieren, unter der Bilanz zu vermerken, soweit sie nicht schon auf der Passivseite bilanziert werden.

Art der Vorbelastung	Betrag	Anmerkung
ins Folgejahr übertragene Haushaltsermächtigungen	10.114.455,35 €	§ 53 Abs. 2 Nr. 6 GemHVO, § 42 GemHVO, Anhang 5
in Anspruch genommene Verpflichtungsermächtigungen	4.324.804,07 €	§ 53 Abs. 2 Nr. 7 GemHVO, § 42 GemHVO, Anhang 8
Bürgschaften	6.699.319,30 €	§ 53 Abs. 2 Nr. 7 GemHVO, § 42 GemHVO, Anhang 7
Summe der Vorbelastungen	21.138.578,72 €	

Anhang 7

BÜRGSCHAFTSÜBERNAHMEN DER STADT RADOLFZELL

Nach § 88 Abs. 2 GemO darf die Gemeinde Bürgschaften und Verpflichtungen aus Gewährverträgen nur zur Erfüllung ihrer Aufgaben übernehmen. Die Übernahme bedarf grundsätzlich der Genehmigung der Rechtsaufsichtsbehörde.

Bürgschaft	Haftungssumme am 31.12.2019
<u>Bürgschaften für Wohnungsbauförderung</u>	
Landeskreditbank Baden-Württemberg	6.529.969,30 €
<u>Bürgschaft für Waldkindergarten</u>	49.350,00 €
<u>Bürgschaft für Förderverein für Waldorfpädagogik e.V.</u>	120.000,00 €
GESAMTSUMME BÜRGSCHAFTSÜBERNAHMEN	6.699.319,30 €

Stadtwerke GmbH / Tourismus- und Stadtmarketing GmbH: plus die Gewährträgerschaft für die Verpflichtungen, die aus deren Mitgliedschaft bei der Zusatzversorgungskasse des Kommunalen Versorgungsverbandes durch die Zusatzversicherung ihrer Arbeitnehmer gegenüber der Zusatzversorgungskasse entstehen.

Anhang 8

IN ANSPRUCH GENOMMENE VERPFLICHTUNGSERMÄCHTIGUNGEN 2019

Bei einer Verpflichtungsermächtigung wird eine Verpflichtung gegenüber einem Dritten eingegangen, die erst in den Folgejahren zur Auszahlung führt (z. B. bei Baumaßnahmen, Grundstücksankäufen, Lieferungen mit längeren Lieferzeiten).

Nach den §§ 86 GemO, 11 GemHVO dürfen Verpflichtungsermächtigungen ausschließlich für Investitionen und Investitionsförderungsmaßnahmen eingegangen werden. Der Gesamtbetrag der Verpflichtungsermächtigungen bedarf der Genehmigung durch die Rechtsaufsichtsbehörde, wenn in den Jahren zu deren Lasten sie veranschlagt sind, Kreditaufnahmen vorgesehen sind. (§ 86 Abs. 4 GemO).

Im Jahr 2019 wurden folgende Verpflichtungsermächtigungen in Anspruch genommen bzw. verausgabt:

Produktgruppe / Maßnahme	Verpflichtungs- ermächtigung	beansprucht für veranschlagten Zweck	Nicht beansprucht
1124 - Erweiterung Realschule	6.037.662 €	3.429.396,02 €	2.618.048,56 €
1124 - Kinderhaus Böhringen	1.785.400 €	872.125,24 €	913.274,76 €
1124 – Erwerb bebaute Grundstücke Poststraße 15	2.000.000 €	0,00 €	2.000.000 €
1124 - Rathaus Möggingen, barrierefreie Toiletten	160.000 €	0,00 €	160.000 €
1260 – Anschaffung Vorausrüstwagen VRF	80.000 €	0,00 €	80.000 €
1260 – Anschaffung Löschgruppenfahrzeug LF 10	240.000 €	0,00 €	240.000 €
5380 - Erschließung Kreuzbühl Kanalisation	884.568 €	0,00 €	884.568 €
5380 – Erschließung Kreuzbühl Regenklärbecken	769.000 €	0,00 €	769.000 €
5410 – Erschließung Kreuzbühl Straßen/Beleucht.*	2.178.178 €	0,00 €	2.178.178 € *
5410 - Bahnübergänge Markelfingen	148.700 €	0,00 €	148.700 €
Gesamtsumme:	14.283.508 €	4.324.804,07 €	9.991.769,32 €
5410 – Stürzkreut Süd Straßenbau *	0 €	23.282,81 €	-23.282,81 € *

*) Mit Vorlage 2019/2833-01 wurde im Verwaltungs- und Finanzausschuss am 14.11.2019 die Verpflichtungsermächtigung in Höhe von 83.000 € zulasten des Gewerbegebiets „Kreuzbühl – Straßenbau“ zugunsten des Baugebiets „Stürzkreut Süd“ umgeschichtet.

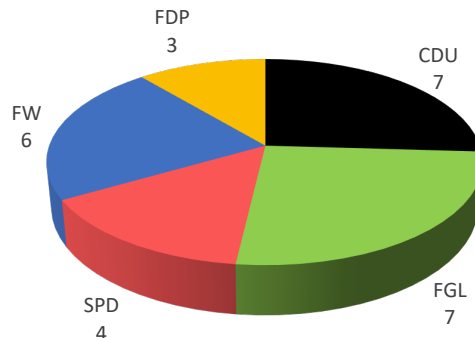
Anhang 9

ORGANE DER STADT RADOLFZELL ZUM 31.12.2019

Oberbürgermeister und Bürgermeisterin:

Oberbürgermeister: Staab, Martin (seit 01.12.2013)

Bürgermeisterin: Laule, Monika (seit 01.01.2012)



Mitglieder des Gemeinderates:

■ CDU ■ FGL ■ SPD ■ FW ■ FDP

CDU

Diehl, Bernhard
Gleich, Martina
Leiz, Hermann
Neumeir, Stefan
Stadler, Christof
Thum, Lorenz
Villinger, Helmut

FGL

Breimeier, Nina
Kögel-Hensen, Gisela
Lehmann, Sigfried
Löchle, Daniela
Matuszak, Anja
Özdemir, Zekine
Sindlinger, Thilo

SPD

Göhler-Krekosch, Susann
Lumbe, Norbert
Rabanser, Reinhard
Yildirim, Derya

FW

Aichelmann, Jürgen
Aichem, Martin
Baumgartner, Dietmar
Deufel, Gabriel
Hiller, Walter
Klett, Josef

FDP

Atkinson, Richard
Brunner, Manfred
Keck, Jürgen

Ortsvorsteher

Böhringen: Diehl, Bernhard
Güttingen: Aichem, Martin
Liggeringen: Leiz, Hermann
Markelfingen: Thum, Lorenz
Möggingen: Mayer, Ralf
Stahringen: Aichelmann, Jürgen

KENNZAHLEN ZUR BEURTEILUNG DER FINANZIELLEN LEISTUNGSFÄHIGKEIT

Kennzahl	Einheit	Ergebnis 2017	Ergebnis 2018	Ergebnis 2019	Planung 2020	Planung 2021	Planung 2022
ERTRAGSLAGE							
1 ordentliches Ergebnis							
absoluter Betrag	€	7.814.298 €	9.800.058 €	616.219 €	-170.598 €	1.698.767 €	75.451 €
Betrag je Einwohner	€/EW	253 €	316 €	20 €	-5 €	55 €	2 €
Aufwandsdeckungsgrad	%	109,22%	111,03%	100,66%	99,82%	101,76%	100,08%
1.1 Steuerkraft - netto -							
absoluter Betrag	€	36.760.576 €	38.740.256 €	34.222.282 €	35.558.772 €	38.266.250 €	44.165.675 €
Betrag je Einwohner	€/EW	1.190 €	1.248 €	1.100 €	1.143 €	1.230 €	1.406 €
Anteil an ordentlichen Aufwendungen	%	43,37%	43,61%	36,42%	37,29%	39,64%	45,24%
1.2 Betriebsergebnis - netto -							
absoluter Betrag	€	28.946.278 €	28.940.198 €	33.606.063 €	35.729.370 €	36.567.483 €	36.782.316 €
Betrag je Einwohner	€/EW	937 €	932 €	1.080 €	1.149 €	1.176 €	1.171 €
Anteil an ordentlichen Aufwendungen	%	34,15%	32,57%	35,76%	37,47%	37,88%	37,68%
2. Sonderergebnis							
absoluter Betrag	€	386.043 €	939.627 €	1.845.820 €	0 €	0 €	0 €
3. Gesamtergebnis							
absoluter Betrag	€	8.200.342 €	10.739.685 €	2.462.039 €	-170.598 €	1.698.767 €	75.451 €
FINANZLAGE							
4. Zahlungsmittelüberschuss aus laufender Verwaltungstätigkeit							
absoluter Betrag	€	13.984.744 €	13.099.933 €	6.820.582 €	4.529.402 €	6.498.767 €	4.875.451 €
Betrag je Einwohner	€/EW	453 €	422 €	219 €	146 €	209 €	155 €
5. Mindestzahlungsmittelüberschuss							
absoluter Betrag	€	1.715.062 €	386.259 €	344.304 €	410.000 €	500.000 €	500.000 €
6. Nettoinvestitionsfinanzierungsmittel							
absoluter Betrag	€	12.269.682 €	12.713.675 €	6.476.278 €	4.119.402 €	5.998.767 €	4.375.451 €
Betrag je Einwohner	€/EW	397 €	410 €	208 €	132 €	193 €	139 €
7. Soll-Liquiditätsreserve (§ 22 Abs. 2 GemHVO)							
absoluter Betrag	€	1.392.284 €	1.463.978 €	1.547.499 €	1.660.400 €	1.660.400 €	1.660.400 €
8. (voraussichtliche) liquide Mittel zum Jahresende							
absoluter Betrag	€	33.699.673 €	35.218.387 €	28.014.416 €	8.846.602 €	2.127.259 €	2.127.261 €
KAPITALLAGE*							
9. Eigenkapital							
absoluter Betrag	€	355.106.480 €	365.845.565 €	368.307.755 €			
9.1 Basiskapital (§ 61 Nr. 6 GemHVO)							
absoluter Betrag	€	324.439.707 €	324.439.707 €	324.439.707 €			
9.2 Eigenkapitalquote							
Verhältnis Eigenkapital zu Bilanzsumme	%	83,68%	84,38%	84,72%			
9.3 Fremdkapitalquote							
Verhältnis Fremdkapital zu Bilanzsumme	%	16,32%	15,62%	15,28%			
10. Anlagendeckung							
Verhältnis langfr. Kapital	%	106,53%	107,44%	105,55%			
11. Verschuldung							
absoluter Betrag	€	8.585.013 €	8.198.755 €	6.445.135 €			
Betrag je Einwohner	€/EW	278 €	264 €	207 €			
11.1 Nettoneuverschuldung							
absoluter Betrag	€	-1.715.062 €	386.259 €	-1.753.619 €	-410.000 €	-500.000 €	1.650.000 €

VERMÖGENSÜBERSICHT

Vermögen	Stand zum 01.01. des Haushalts- jahres ¹⁾	Vermögensveränderungen im Haushaltsjahr					Stand am 31.12. des Haushalts- jahres (Σ Sp. 2 bis 6)
		Vermögens- zugänge	Vermögens- abgänge ²⁾	Umb- chungen	Zuschrei- bungen	Abschrei- bungen ³⁾	
	2	3	4	5 ⁴⁾	6	7	8
1. Immaterielle Vermögensgegenstände	166.102,00	136.783,63				-64.554,63	238.331,00
2. Sachvermögen (ohne Vorräte)							
2.1. Unbebaute Grundstücke und grundstücksgleiche Rechte	62.575.496,73	550.558,74	-845.376,46	-769.918,95			61.510.760,06
2.2. Bebaute Grundstücke und grundstücksgleiche Rechte	125.799.926,80	2.785.007,90	-629.185,59	9.092.501,25		-2.712.980,59	134.335.269,77
2.3. Infrastrukturvermögen	151.649.363,59	313.374,96	-277.064,79	9.329.722,76		-3.870.803,40	157.144.593,12
2.4. Bauten auf fremden Grundstücken	173.962,00					-8.846,00	165.116,00
2.5. Kunstgegenstände, Kulturdenkmäler	240.875,88					-2.933,00	237.942,88
2.6. Maschinen und technische Anlagen, Fahrzeuge	2.442.172,00	238.157,21		604.933,84		-453.743,10	2.831.519,95
2.7. Betriebs- und Geschäftsausstattung	3.299.911,28	1.079.585,53		370.257,18		-518.331,16	4.231.422,83
2.8. Geleistete Anzahlungen, Anlagen im Bau	21.547.535,11	11.958.245,60	-9.996,00	-18.627.496,08			14.868.288,63
3. Finanzvermögen (ohne Forderungen und liquide Mittel)							
3.1. Anteile an verbundenen Unternehmen	3.574.184,78						3.574.184,78
Sonst. Beteilig. u. Kapitaleinlagen in							
3.2. Zweckverbänden, Stiftungen o. and. kommunalen Zusammenschlüssen	234.056,45	2.850,00	-1.795,50				235.110,95
3.3. Sondervermögen	18.329.980,83						18.329.980,83
3.4. Ausleihungen	13.110,00						13.110,00
3.5. Wertpapiere	21.079.264,89	9.500.250,49	-16.530.100,00				14.049.415,38
insgesamt	411.125.942,34	26.564.814,06	-18.293.518,34	0,00	0,00	-7.632.191,88	411.765.046,18

1) entspricht Stand zum 31.12. des Vorjahres

2) beinhaltet die Abgänge von Restbuchwerten aufgrund von Veräußerungen, Schenkungen, Umstufungen/Umwidmungen von Straßen, Sacheinlagen in Beteiligungen usw.

3) einschließlich außerordentliche Abschreibungen

4) in dieser Spalte werden Umgliederungen bereits vorhandener Vermögensgegenstände auf andere Positionen der Übersicht abgebildet (z.B. von Nr. 2.8 nach Fertigstellung nach Nr. 2.3)

Anlage 2

SCHULDENÜBERSICHT

Art der Schulden	am 01.01. des Haus- haltsjahres ¹⁾	zum 31.12. des Haus- haltsjahres	davon Tilgungszahlungen mit einem Zahlungsziel			Mehr (+) weniger (-)
			bis zu 1 Jahr ²⁾	über 1 bis 5 Jahre ³⁾	mehr als 5 Jahre ⁴⁾	
			EUR			
1	2	3	4	5	6	7
1.1 Anleihen	0	0	0	0	0	0
1.2 Verbindlichkeiten aus Krediten für Investitionen	8.198.755	6.445.135	460.140	3.207.773	2.777.222	-1.753.619
1.2.1 <i>Bund</i>	0	0	0	0	0	0
1.2.2 <i>Land</i>	0	0	0	0	0	0
1.2.3 <i>Gemeinden und Gemeindeverbände</i>	0	0	0	0	0	0
1.2.4 <i>Zweckverbände und dergleichen</i>	0	0	0	0	0	0
1.2.5 <i>Kreditinstitute</i>	8.198.755	6.445.135	460.140	3.207.773	2.777.222	-1.753.619
1.2.6 <i>sonstige Bereiche</i>	0	0	0	0	0	0
1.3 Kassenkredite	0	0	0	0	0	0
1.4 Verbindlichkeiten aus kreditähnlichen Rechtsgeschäften*	4.434.775	4.787.078	0	0	0	352.303
1. Gesamtschulden Kernhaushalt	12.633.530	11.232.213	460.140	3.207.773	2.777.222	-1.401.316

*Sonderfinanzierung Baugebiete außerhalb vom städtischen Haushalt

nachrichtlich:

Schulden der Sondervermögen mit Sonderrechnung (Angabe jeweils für einzelne Sondervermögen)*

2.1 <i>Anleihen</i>	0	0	0	0	0	0
2.2 <i>Verbindlichkeiten aus Krediten für Investitionen</i>	10.710.030	10.249.844	885.534	5.924.347	3.439.963	-460.186
2.3 <i>Kassenkredite</i>	0	0	0	0	0	0
2.4 <i>Verbindlichkeiten aus kreditähnlichen Rechtsgeschäften</i>	0	0	0	0	0	0
2. Gesamtschuld des Sondervermögens mit Sonderrechnung	10.710.030	10.249.844	885.534	5.924.347	3.439.963	-460.186

Gesamtschulden von Kernhaushalt und Sondervermögen mit Sonderrechnung

3.1 <i>Anleihen</i>	0	0	0	0	0	0
3.2 <i>Verbindlichkeiten aus Krediten für Investitionen</i>	18.908.785	16.694.979	1.345.674	9.132.120	6.217.185	-2.213.805
3.3 <i>Kassenkredite</i>	0	0	0	0	0	0
3.4 <i>Verbindlichkeiten aus kreditähnlichen Rechtsgeschäften</i>	4.434.775	4.787.078	0	0	0	352.303
<i>Zwischensumme 3.1 + 3.2 + 3.3 + 3.4</i>	23.343.560	21.482.057	1.345.674	9.132.120	6.217.185	-1.861.502
<i>abzüglich Schulden zwischen Kernhaushalt und Sondervermögen mit Sonderrechnung</i>	0	0	0	0	0	0
3. Konsolidierte Gesamtschulden	23.343.560	21.482.057	1.345.674	9.132.120	6.217.185	-1.861.502

* Med.Reha-Einrichtungen der Stadt Radolfzell, Mettnau

¹⁾ entspricht Stand zum 31.12. des Vorjahres

²⁾ Tilgungsraten im 1. Folgejahr

³⁾ Tilgungsraten im 2.-5. Folgejahr

⁴⁾ Tilgungsraten ab dem 6. Folgejahr

Anlage 3

STAND DER RÜCKLAGEN

Art	Stand zum 01.01. des Haushaltsjahres	Stand zum 31.12. des Haushaltsjahres
	EUR	
1. Ergebn isrücklagen		
1.1 Rücklagen aus Überschüssen des ordentlichen Ergebnisses	34.723.314	35.339.533
1.2 Rücklagen aus Überschüssen des Sonderergebnisses	6.633.280	8.479.100
2. Zweckgebundene Rücklagen	49.265	49.415
Rücklagen gesamt	41.405.858	43.868.048

Baugebiet "Hübschäcker" Böhlingen

Der Gemeinderat hat am 24.06.2008 beschlossen, zur Vorfinanzierung des erforderlichen Grunderwerbs und zur Herstellung der Erschließungsmaßnahme im Baugebiet "Hübschäcker" einen Vertrag mit der Landesbank Baden-Württemberg abzuschließen.

Genehmigung des Vertrages durch das Regierungspräsidium:
Genehmigung des Vertrages durch das Regierungspräsidium für den 2 BA
mit einem Ausgaberrahmen von 6 Mio. €:

22.09.2008

Dezember 2018

Vertragslaufzeit:

30.01.2025

		2. BA		
		Summe der Ausgaben / Einnahmen zum 31.12.2018	Umbuchungen Ausgaben / Einnahmen 2019 auf 2. BA	Summe der Ausgaben / Einnahmen zum 31.12.2019
Ausgaben				
Grundstücksankauf / Minderzuteilung		2.600.500,40 €	4.846,13 €	2.605.346,53 €
Erschließung				
	Straßenbau	0,00 €	0,00 €	0,00 €
	Grünanlagen	0,00 €	0,00 €	0,00 €
	Straßenbeleuchtung	0,00 €	0,00 €	0,00 €
	Kinderspielplatz	9.473,92 €	5.358,92 €	14.832,84 €
	sonstige Ausgaben	2.056,05 €	3,82 €	2.059,87 €
	sonstige Ausgaben (nicht investiv)	49.293,69 €	29.275,35 €	78.569,04 €
Abwasserbeseitigung				
	Kanal SK	0,00 €	0,00 €	0,00 €
	Kanal RK	0,00 €	0,00 €	0,00 €
Summe Baukosten		2.661.324,06 €	39.484,22 €	2.700.808,28 €
Einnahmen				
Verkaufserlöse / Mehrzuteilung		96.000,00 €	0,00 €	96.000,00 €
Kostenerstattungsbeiträge		0,00 €	0,00 €	0,00 €
Erschließungsbeiträge		0,00 €	0,00 €	0,00 €
Abwasserbeiträge:				
	- Kläranlage	0,00 €	0,00 €	0,00 €
	- Kanal	0,00 €	0,00 €	0,00 €
Übertrag 1. BA		1.724.029,71 €	0,00 €	1.724.029,71 €
Summe Einnahmen		1.820.029,71 €	0,00 €	1.820.029,71 €
Kontostand = Saldo Ausgaben (+) / Einnahmen (-)		841.294,35 €	39.484,22 €	880.778,57 €

Baugebiet "Im Tal" Markelfingen

Der Gemeinderat hat am 31.05.2016 beschlossen, zur Vorfinanzierung des erforderlichen Grunderwerbs und zur Herstellung der Erschließungsmaßnahme im Baugebiet "Im Tal", einen Vertrag mit der Landesbank Baden-Württemberg abzuschließen.

Genehmigung des Vertrages durch das Regierungspräsidium: 20.12.2016

voraussichtliche Schlussabrechnung: 31.12.2024

	Summe der Ausgaben / Einnahmen zum 31.12.2018	Ausgaben / Einnahmen 2019	Summe der Ausgaben / Einnahmen zum 31.12.2019
Ausgaben			
Grundstücksankauf / Minderzuteilung Baulandumlegung	3.481.151,40 €	30.448,59 €	3.511.599,99 €
Erschließung			
Straßenbau	8.401,25 €	42.119,87 €	50.521,12 €
Grünanlagen	0,00 €	0,00 €	0,00 €
Straßenbeleuchtung	0,00 €	0,00 €	0,00 €
Fußwege	1.133,96 €	9.151,43 €	10.285,39 €
Kinderspielplatz	0,00 €	0,00 €	0,00 €
sonstige Ausgaben (nicht investiv)	83.831,79 €	394.152,08 €	477.983,87 €
Abwasserbeseitigung			
Schmutzwasserkanal	5.366,37 €	14.102,66 €	19.469,03 €
Regenwasserkanal	5.129,34 €	13.496,37 €	18.625,71 €
Regenrückhaltebecken	8.466,73 €	22.032,74 €	30.499,47 €
Summe Baukosten	3.593.480,84 €	525.503,74 €	4.118.984,58 €
Einnahmen			
Verkaufserlöse / Mehrzuteilung Baulandumlegung	0,00 €	212.685,00 €	212.685,00 €
Erschließungsbeiträge	0,00 €	0,00 €	0,00 €
Abwasserbeiträge:			
- Kläranlage	0,00 €	0,00 €	0,00 €
- Kanal	0,00 €	0,00 €	0,00 €
Summe Einnahmen	0,00 €	212.685,00 €	212.685,00 €
Kontostand = Saldo Ausgaben (+) / Einnahmen (-)	3.593.480,84 €	312.818,74 €	3.906.299,58 €