

SATZUNG

über den Schutz von Gehölzen auf dem Gebiet der Großen Kreisstadt Radolfzell

Hinweis: Zur leichteren Lesbarkeit wird im Lauftext für die einzelnen Personenkategorien nur die männliche Form verwendet.

Baumschutzsatzung

Aufgrund des § 4 der Gemeindeordnung für Baden-Württemberg, des § 29 des Bundesnaturschutzgesetzes (BNatSchG) und der §§ 23 Abs. 6, 24 Abs. 10 und § 31 Abs. 2 des Gesetzes des Landes Baden-Württemberg zum Schutz der Natur und zur Pflege der Landschaft (Naturschutzgesetz - NatSchG BW) hat der Gemeinderat der Großen Kreisstadt Radolfzell am 06.07.2021 folgende Satzung beschlossen:

§ 1

Schutzzweck

Wesentlicher Schutzzweck ist die Bestandserhaltung der Gehölze zur Verbesserung des Stadtklimas und zur Sicherung von Lebensräumen für die Tier- und Pflanzenwelt im Bereich der Gehölze. Zudem sollen die Gehölze zur Belebung, Gliederung und Pflege des Orts- und Landschaftsbildes und zur Sicherung der Naherholung beitragen.

§ 2

Schutzgegenstand

(1) Im gesamten Gebiet der Großen Kreisstadt Radolfzell werden folgende Bäume unter Schutz gestellt.

- **Im Innenbereich:** Alle im Verzeichnis erfassten Bäume (Anlagen 1 und 2).
- **Im Außenbereich:** Alle im Verzeichnis erfassten Einzelbäume und alle Bäume, die

innerhalb der erfassten Streuobstflächen (Anlage 3, 4, 5) liegen.

- (2) Die Erfassung erfolgte nach fachlichen Kriterien, die von der Stadtverwaltung Radolfzell (Abteilung Landschaft und Gewässer) festgelegt wurden. Diese werden in Anlage 6 dargestellt. Die Kriterien sind Bestandteil dieser Satzung. Die Satzung mit Erfassungskriterien wird bei der Stadtverwaltung Radolfzell, Abteilung Landschaft und Gewässer, zur kostenlosen Einsichtnahme während der Öffnungszeiten zur Verfügung gestellt.
- (3) Ohne Begrenzung auf einen bestimmten Stammumfang sind die folgenden Gehölze geschützt:
 1. Alle im Eigentum der Stadt befindlichen Gehölze; sollten Flächen verkauft werden, wird der Schutz nach Überprüfung der Erfassungskriterien auf die zukünftig privaten Bäume übertragen.
 2. Gehölze, deren Anpflanzung mit Mitteln der Stadt Radolfzell gefördert wurde, insbesondere hochstämmige Obstbäume.
 3. Behördlich angeordnete Ersatzpflanzungen nach § 7 dieser Verordnung
 4. Gehölze, die nach Bebauungsplänen aufgrund von Festsetzungen nach § 9 Abs. 1 Nr. 25 des Baugesetzbuches (BauGB) anzupflanzen oder zu erhalten sind.
 5. Gehölze, die behördlich nach Bundesnaturschutzgesetz (BNatSchG) zur Pflanzung/zum Erhalt festgesetzt sind.
- (4) Diese Satzung findet keine Anwendung
 - für Wald im Sinne des Landeswaldgesetzes oder für Gehölze auf forstwirtschaftlich genutzten Flächen
 - für Bäume in Gärtnereien und Baumschulen soweit sie erwerbsgärtnerisch genutzt werden
 - für Bäume auf bestehenden Flächen des Erwerbsobstbaus
 - für Gehölze an oder auf Bundesfernstraßen, Landes- und Kreisstraßen
 - für Gehölze, die innerhalb von kartierten Biotopen nach den Vorgaben des BNatSchG i.V. m. NatSchg BW liegen.
- (5) Die weitergehenden Beschränkungen in Natur- und Landschaftsschutzgebieten sowie für Bäume, die als Naturdenkmale unter Schutz gestellt sind, bleiben unberührt.
- (6) Unabhängig von den Vorgaben der Satzung gelten die artenschutzrechtlichen Vorgaben des § 44 Bundesnaturschutzgesetz (Ausschluß von artenschutzrechtlichen Verbotstatbeständen).

Schutz- und Pflegemaßnahmen

- (1) Geschützte Gehölze sind so zu pflegen und zu unterhalten, dass eine gesunde Entwicklung und der Fortbestand langfristig gesichert bleiben.

Bei Baumaßnahmen sind gefährdete Baumteile durch geeignete Maßnahmen entsprechend der DIN 18920 („Schutz von Bäumen, Pflanzenbeständen und Vegetationsflächen bei Baumaßnahmen“) bzw. der RAS-LP 4 („Richtlinien für die Anlage von Straßen, Teil: Landschaftspflege, Abschnitt 4: Schutz von Bäumen, Vegetationsbeständen und Tieren bei Baumaßnahmen“) vor Beschädigungen zu schützen.

- (2) Pflanzungs-, Schutz- und Pflegemaßnahmen sollen möglichst von geschultem Baumpflegepersonal und/oder nach Beratung durch die Stadt Radolfzell (Abteilung Landschaft und Gewässer) durchgeführt werden.
- (3) Schutz- und Pflegemaßnahmen können in begründeten Fällen von der Stadt Radolfzell angeordnet werden.

§ 4

Verbote

- (1) Es ist verboten, Gehölze im Sinne des § 2 zu beseitigen, zu zerstören, zu beschädigen, abzuschneiden, in ihrem Aufbau wesentlich zu verändern oder auf sonstige Weise in ihrem Weiterbestand zu beeinträchtigen.
- (2) Als Beschädigung der Beeinträchtigung im Sinne des Abs. 1 gelten auch Störungen des Wurzelbereichs unter der Baumkrone geschützter Gehölze, insbesondere durch
 1. Befestigen der Bodenoberfläche mit einer wasserundurchlässigen Auflage oder Verdichten des Bodens im Wurzelbereich;
 2. Schädigende Grabungen oder Aufschüttung im Wurzelbereich von Gehölzen. Diese sind auf das unumgängliche Maß zu beschränken. Mehrfache kurzzeitig aufeinanderfolgende Grabungen im Wurzelbereich sind verboten. Z.B. müssen Eingriffe im Wurzelbereich zum Verlegen von Vorsorgeleitungen durch planerische Koordination zu einmaligen Störungen zusammengefasst werden. Erdverbundene Installationen von Beleuchtungskörpern, elektrischen Anlagen, Fernmeldeeinrichtungen und dgl. dürfen im Rahmen der Zumutbarkeit nicht im Wurzelbereich von Gehölzen vorgenommen werden.
 3. Waschen von Kraftfahrzeugen und Maschinen;
 4. Verfestigung der Bodenoberfläche und Verschmutzung des Bodens mit Öl durch das

Abstellen von Kraftfahrzeugen und anderen Maschinen;

5. Lagern und Ausbringen wachstumsbeeinträchtigender Stoffe und Materialien, wie z.B. Salze, Säuren, Laugen, Öle, Pestizide oder reinigungsmittelhaltiges Wasser.

Nr.1 gilt nicht für Gehölze auf öffentlichen Straßen, wenn auf andere Weise Vorsorge gegen eine Beschädigung der Gehölze getroffen wird.

(3) Eine Beschädigung und Veränderung im Sinne von Abs. 1 liegt auch dann vor, wenn an Gehölzen Eingriffe vorgenommen werden, die das charakteristische Aussehen verändern, verunstalten oder das weitere Wachstum beeinträchtigen.

§ 5

Zulässige Handlungen

- (1) Maßnahmen, die der artgerechten Pflege oder gartenbaulichen Pflege der Gehölze in öffentlichen Grünflächen sowie der ordnungsgemäßen landwirtschaftlichen und forstwirtschaftlichen Nutzung dienen, sind zulässig und fallen nicht unter § 4 dieser Satzung.
- (2) Zulässig sind weiterhin die ordnungsmäßige und sachkundige Unterhaltung von Gehölzen, wie das Entfernen oder Zurückschneiden von Zweigen und Ästen aus Gründen der Verkehrs- und Betriebssicherheit.
- (3) Maßnahmen zur Unterhaltung von Straßen (außer Bundesfernstraßen), Bahnanlagen, Gewässern sowie für Ver- und Entsorgungsanlagen und zum Hochwasserschutz, die zur bestimmungsgemäßen Nutzung erforderlich sind, sind im Benehmen mit der Stadt Radolfzell, Abteilung Landschaft und Gewässer vorzunehmen.

§ 6

Befreiung

- (1) Die Stadt Radolfzell kann auf Antrag Befreiung nach § 54 Abs. 1 des NatSchG BW von den Vorschriften dieser Satzung erteilen. Dies gilt insbesondere, wenn
 1. eine nach einem Bebauungsplan oder nach § 34 Baugesetzbuch zulässige Nutzung sonst nicht verwirklicht werden kann oder in unzumutbarer Weise beschränkt wird;
 2. von dem Baum Gefahren für Personen oder Sachen ausgehen und der Mangel nicht mit zumutbarem Aufwand zu beheben ist;
 3. durch den Baum der Lichteinfall für Wohnungen und Aufenthaltsräume in unzumutbarer Weise beeinträchtigt wird und nicht anderweitig mit zumutbarem Aufwand Abhilfe

geschaffen werden kann; eine unzumutbare Beeinträchtigung liegt vor, wenn Fenster so beschattet werden, dass dahinter liegende Wohnräume während des Tages nur mit künstlichem Licht benutzt werden können;

4. der Baum krank ist und seine ökologischen Funktionen weitgehend verloren hat und seine Erhaltung dem Eigentümer mit zumutbarem Aufwand nicht mehr möglich ist; allerdings soll ein abgestorbener Baum im Außenbereich der Stadt als Lebensstätte für zahlreiche Tier- und Pflanzenarten erhalten werden, wenn von ihm kein Sicherheitsrisiko und keine den umgebenden Bewuchs gefährdenden Krankheiten ausgehen;
 5. der Baum einer ordnungsgemäßen landwirtschaftlichen Nutzung eines Grundstückes entgegen steht;
 6. ein Grundstück sonst nicht oder nur unter wesentlichen Beschränkungen genutzt werden kann;
 7. dies wegen eines verkehrsgerechten Straßenbaues notwendig ist.
- (2) Anträge auf Befreiung sind bei der Stadt Radolfzell (Abteilung Landschaft und Gewässer) zu stellen. Auf Verlangen sind eine schriftliche Begründung und/oder ein Lageplan vorzulegen, in dem Standorte, Arten, Stammumfänge und Kronendurchmesser der geschützten Gehölze eingetragen sind.

§ 6 a

Baumschutz im Baugenehmigungsverfahren

Im Zusammenhang mit Bauanträgen erfolgt die Befreiung mit der Baugenehmigung. Vorzulegen ist ein Lageplan nach der Bauvorlagenverordnung, auf dem alle vom Bauvorhaben auf dem Baugrundstück möglicherweise betroffenen, durch diese Satzung geschützten Bäume mit ihrem Standort eingemessen sind, unter Angabe der Art, der Höhe und des Stammumfanges sowie Kronendurchmessers. Befinden sich auf Nachbargrundstücken ebenfalls geschützte Gehölze, die möglicherweise von der Baumaßnahme betroffen sind, ist auf diese hinzuweisen.

§ 7

Verpflichtung zu Ersatzpflanzungen

- (1) Bei Eingriffen, durch die geschützte Gehölze in ihrem Bestand beeinträchtigt oder verän-

dert werden, sind standortgerechte Neuanpflanzungen mit heimischen, standortgerechten Gehölzen als Ausgleich oder Ersatz für entfernte Gehölze vorzunehmen, soweit dies angemessen und zumutbar ist. Die Neuanpflanzungen müssen die durch die Beseitigung des Gehölzes eingetretenen Funktionsverluste für den Naturhaushalt, das Stadtklima oder das Orts- und Landschaftsbild in ausreichendem Maß ausgleichen oder ersetzen. Die Stadt Radolfzell kann Art und Größe der zu pflanzenden Gehölze festlegen.

- (2) Wer als Grundstückseigentümer oder als Nutzungsberechtigter zu vertreten hat, dass geschützte Gehölze beseitigt, zerstört, beschädigt oder in anderer Weise so in ihrem Weiterbestand beeinträchtigt worden sind, dass sie beseitigt werden müssen, ist nach Maßgaben der §§ 3 und 6 dieser Verordnung zur Durchführung von Ersatzpflanzungen oder zur Entrichtung einer Ausgleichsabgabe verpflichtet. Die Verpflichtung wird im Einzelfall durch die Stadt Radolfzell (Abteilung Landschaft und Gewässer) festgelegt. Die Abteilung Landschaft und Gewässer kontrolliert die Ersatzmaßnahme vor Ort.

Die Ermittlung der Ausgleichsabgabe richtet sich nach dem Wert des Gehölzes, mit dem die Ersatzpflanzung erfolgen müsste. Der Betrag setzt sich wie folgt zusammen:

Materialkosten Gehölz/e + 30 % Pflanzkosten + 10 % Pflegekosten = Ausgleichsabgabe

Die Ermittlung des Betrages für die Ausgleichsabgabe bei einer ungenehmigten Fällung richtet sich nach dem Wert des entfernten Gehölzes. Der Betrag wird dabei gemäß den „Aktualisierten Gehölzwerttabellen, begründet von Werner Koch“ errechnet.

- (3) Eine ökologisch sinnvolle Neuanpflanzung ist auf der Fläche durchzuführen, auf der das zur Beseitigung freigegebene Gehölz stand. Ist dies unmöglich oder unzumutbar, soll die Neuanpflanzung in der Nähe dieser Fläche erfolgen, wenn dies ökologisch sinnvoll ist und Wechselwirkungen mit der Umgebung berücksichtigt werden.
- (4) Die Verpflichtung zur Ersatzpflanzung eines Gehölzes gilt erst dann als erfüllt, wenn das Gehölz nach Ablauf von 5 Jahren zu Beginn der nachfolgenden Vegetationsperiode angewachsen ist. Ist dies nicht der Fall, so ist der Antragsteller zur nochmaligen Ersatzpflanzung verpflichtet. Regelmäßige Kontrollen und ggf. erforderliche Auflagen werden durch die Stadt Radolfzell (Abteilung Landschaft und Gewässer) durchgeführt bzw. erteilt.
- (5) Ersatzpflanzungen dürfen in ihrem Aufwuchs oder Weiterbestand nicht beeinträchtigt werden und sind so zu pflegen, dass eine gesunde Entwicklung und der Fortbestand langfristig gesichert bleiben.

§ 8

Haftung der Rechtsnachfolge

Für die Erfüllung der Verpflichtung nach § 7 dieser Verordnung haftet auch der Rechtsnachfolger des Grundstückseigentümers oder Nutzungsberechtigten.

§ 9

Folgenbeseitigung

Wurden geschützte Gehölze ohne Befreiung gemäß §§ 6, 6 a entfernt, zerstört, geschädigt oder in ihrem Aufbau wesentlich verändert, ist der Verursacher verpflichtet, die Schäden oder Veränderungen zu beseitigen, soweit dies unter fachlichen Gesichtspunkten möglich ist.

§ 10

Ordnungswidrigkeiten

- (1) Ordnungswidrig im Sinne von § 69 Abs.1 Nr. 2 NatSchG handelt, wer vorsätzlich oder fahrlässig
1. eine nach § 4 verbotene Handlung begeht;
 2. zu ahnende Eingriffe, die erst langfristig zur Schädigung oder zum Absterben des Baumes führen, vornimmt; sie fallen unter eine zweijährige Verjährungsfrist;
 3. einer vollziehbaren Anordnung gemäß § 3 Abs. 3 zuwiderhandelt;
 4. entsprechend § 6 a geschützte Gehölze nicht im Lageplan einträgt;
 5. einer vollziehbaren Anordnung gemäß § 7 Abs. 1 sowie Abs. 2 zuwiderhandelt.
- (2) Ordnungswidrigkeiten können mit einer Geldbuße bis zu 50.000,00 € geahndet werden (§ 69 Abs. 3 NatSchG und § 17 Abs. 1 und 2 des Gesetzes über Ordnungswidrigkeiten).

§ 11

Inkrafttreten

Diese Satzung tritt am Tag nach ihrer öffentlichen Bekanntmachung in Kraft.

Hinweis:

Eine etwaige Verletzung von Verfahrens- oder Formvorschriften der Gemeindeordnung für Baden-Württemberg (GemO) oder aufgrund der GemO erlassener Verwaltungsvorschriften beim Zustandekommen dieser Satzung wird nach § 4 Abs. 4 GemO unbeachtlich, wenn sie nicht schriftlich innerhalb eines Jahres seit der Bekanntmachung dieser Satzung gegenüber der Stadt Radolfzell am Bodensee geltend gemacht worden ist; der Sachverhalt, der die Verletzung begründen soll, ist zu bezeichnen. Dies gilt nicht, wenn die Vorschriften über die Öffentlichkeit der Sitzung, die Genehmigung oder die Bekanntmachung der Satzung verletzt worden sind.

Radolfzell, den 28.07.2021

gez. Martin Staab
Oberbürgermeister

Lfnr.	Baum-ID	Baumart	Ort	Flurstücksnummer	Plan-Nr.
1.	PB6-1835	Acer pseudoplatanus / Bergahorn	Böhringen	1	BÖ-14
2.	PB6-1733	Abies alba / Weißtanne	Böhringen	1001/1	BÖ-13
3.	PB6-1745	Prunus avium / Vogelkirsche, Wildkirsche	Böhringen	1002/1	BÖ-13
4.	PB6-1692	Juglans regia / Walnuß	Böhringen	1005	BÖ-14
5.	PB6-1744	Malus domestica / Niederstämmiger Apfelbaum	Böhringen	1005	BÖ-14
6.	PB6-1706	Prunus domestica / Zwetschgenbaum	Böhringen	1005	BÖ-14
7.	PB6-1707	Prunus avium / Vogelkirsche, Wildkirsche	Böhringen	1005	BÖ-14
8.	PB6-1685	Juglans regia / Walnuß	Böhringen	1012	BÖ-18
9.	PB6-1726	Pyrus communis / Birnbaum	Böhringen	1012/2	BÖ-18
10.	PB6-1725	Tilia platyphyllos / Sommerlinde	Böhringen	1012/2	BÖ-18
11.	PB6-1724	Prunus avium / Vogelkirsche, Wildkirsche	Böhringen	1013	BÖ-18
12.	PB6-1691	Juglans regia / Walnuß	Böhringen	1017/3	BÖ-18
13.	PB6-1704	Cedrus atlantica 'Glauca' / Blauzeder	Böhringen	102	BÖ-14
14.	PB6-1735	Prunus avium / Vogelkirsche, Wildkirsche	Böhringen	1025/4	BÖ-19
15.	PB6-1696	Ginkgo biloba / Ginkgo	Böhringen	1037	BÖ-19
16.	PB6-1695	Pyrus domestica / Kulturbirne	Böhringen	1037/1	BÖ-19
17.	PB6-1736	Quercus robur / Stieleiche	Böhringen	104	BÖ-14
18.	PB6-1697	Fagus sylvatica f.purpurea / Sämlings - Blutbuche	Böhringen	105	BÖ-14
19.	PB6-1741	Tilia cordata / Winterlinde	Böhringen	110/15	BÖ-14
20.	PB6-1703	Aesculus hippocastanum / Roßkastanie	Böhringen	110/3	BÖ-15
21.	PB6-1739	Abies alba / Weißtanne	Böhringen	110/41	BÖ-19
22.	PB6-1737	Malus domestica / Niederstämmiger Apfelbaum	Böhringen	110/54	BÖ-19
23.	PB6-1699	Malus domestica / Niederstämmiger Apfelbaum	Böhringen	110/55	BÖ-19
24.	PB6-1740	Prunus avium / Vogelkirsche, Wildkirsche	Böhringen	110/7	BÖ-14
25.	PB6-1738	Tilia cordata / Winterlinde	Böhringen	110/7	BÖ-14
26.	PB6-1690	Aesculus hippocastanum / Roßkastanie	Böhringen	1108/1	BÖ-18
27.	PB6-1702	Acer platanoides / Spitzahorn	Böhringen	124	BÖ-15
28.	PB6-1701	Tilia cordata / Winterlinde	Böhringen	129/3	BÖ-15
29.	PB6-1700	Juglans regia / Walnuß	Böhringen	131/1	BÖ-15
30.	PB6-1754	Juglans regia / Walnuß	Böhringen	1617	BÖ-20
31.	PB6-1755	Prunus avium / Vogelkirsche, Wildkirsche	Böhringen	1617	BÖ-15
32.	PB6-1821	Platanus x acerifolia / Ahornblättrige Platane	Böhringen	1694	BÖ-16
33.	PB6-1822	Platanus x acerifolia / Ahornblättrige Platane	Böhringen	1694	BÖ-16
34.	PB6-1820	Malus domestica / Niederstämmiger Apfelbaum	Böhringen	1694	BÖ-16
35.	PB6-1757	Robinia pseudoacacia / Robinie, Scheinakazie	Böhringen	1729	BÖ-15
36.	PB6-1778	Betula pendula / Sandbirke	Böhringen	1758/1	BÖ-22
37.	PB6-1827	Quercus robur / Stieleiche	Böhringen	1813	BÖ-22
38.	PB6-1828	Acer campestre / Feldahorn	Böhringen	1813	BÖ-22
39.	PB6-1861	Catalpa bignonioides / Trompetenbaum, Zigarrenbaum	Böhringen	188/5	BÖ-10
40.	PB6-1795	Prunus avium / Vogelkirsche, Wildkirsche	Böhringen	189/4	BÖ-10
41.	PB6-1896	Juglans regia / Walnuß	Böhringen	196	BÖ-10
42.	PB6-1834	Salix alba / Weiß - Baumweide	Böhringen	1981	BÖ-17
43.	PB6-1832	Juglans regia / Walnuß	Böhringen	1983	BÖ-22
44.	PB6-1833	Acer platanoides / Spitzahorn	Böhringen	1983	BÖ-17
45.	PB6-1831	Salix alba / Weiß - Baumweide	Böhringen	1983	BÖ-17
46.	PB6-1897	Prunus avium / Vogelkirsche, Wildkirsche	Böhringen	199	BÖ-10
47.	PB6-1898	Prunus avium / Vogelkirsche, Wildkirsche	Böhringen	199/1	BÖ-10
48.	PB6-2358	Salix alba / Weiß - Baumweide	Böhringen	2050	BÖ-12
49.	PB6-1889	Acer platanoides Fassens Black' / Schwarz-Ahorn	Böhringen	207/6	BÖ-11
50.	PB6-2361	Juglans regia / Walnuß	Böhringen	2082	BÖ-2

Lfnr.	Baum-ID	Baumart	Ort	Flurstücksnummer	Plan-Nr.
51.	PB6-2360	Malus domestica / Niederstämmiger Apfelbaum	Böhringen	2082	BÖ-2
52.	PB6-1891	Quercus rubra / Roteiche	Böhringen	209/2	BÖ-11
53.	PB6-2359	Populus nigra Italica / Säulenpappel	Böhringen	2092	BÖ-4
54.	PB6-2362	Ulmus / Ulme, Rüster	Böhringen	2096	BÖ-4
55.	PB6-2363	Juglans regia / Walnuß	Böhringen	2097/1	BÖ-4
56.	PB6-2369	Juglans regia / Walnuß	Böhringen	2097/4	BÖ-3
57.	PB6-1890	Prunus avium / Vogelkirsche, Wildkirsche	Böhringen	211/1	BÖ-11
58.	PB6-2370	Pyrus communis / Birnbaum	Böhringen	2249/2	BÖ-3
59.	PB6-2368	Quercus robur / Stieleiche	Böhringen	2253/1	BÖ-3
60.	PB6-2367	Tilia cordata / Winterlinde	Böhringen	2253/1	BÖ-1
61.	PB6-2364	Populus nigra Italica / Säulenpappel	Böhringen	2305/1	BÖ-1
62.	PB6-2366	Juglans regia / Walnuß	Böhringen	2305/1	BÖ-2
63.	PB6-2365	Acer pseudoplatanus / Bergahorn	Böhringen	2305/3	BÖ-1
64.	PB6-1727	Aesculus hippocastanum / Roßkastanie	Böhringen	2448	BÖ-18
65.	PB6-1728	Aesculus hippocastanum / Roßkastanie	Böhringen	2448	BÖ-18
66.	PB6-1689	Malus domestica / Niederstämmiger Apfelbaum	Böhringen	2448/3	BÖ-18
67.	PB6-1688	Malus domestica / Niederstämmiger Apfelbaum	Böhringen	2448/3	BÖ-18
68.	PB6-1687	Pyrus domestica / Kulturbirne	Böhringen	2448/3	BÖ-18
69.	PB6-1710	Prunus avium / Vogelkirsche, Wildkirsche	Böhringen	2455	BÖ-13
70.	PB6-1855	Tilia cordata / Winterlinde	Böhringen	2463	BÖ-5
71.	PB6-1854	Juglans regia / Walnuß	Böhringen	2463/5	BÖ-5
72.	PB6-1793	Juglans regia / Walnuß	Böhringen	2484	BÖ-5
73.	PB6-1792	Acer saccharinum / Silberahorn	Böhringen	2499	BÖ-5
74.	PB6-1848	Corylus colurna / Baumhasel, Türkische Nuß	Böhringen	2499	BÖ-5
75.	PB6-1872	Juglans regia / Walnuß	Böhringen	250	BÖ-7
76.	PB6-1857	Carpinus betulus / Hainbuche	Böhringen	2500	BÖ-5
77.	PB6-1785	Juglans regia / Walnuß	Böhringen	2524/1	BÖ-9
78.	PB6-1841	Prunus avium / Vogelkirsche, Wildkirsche	Böhringen	2529	BÖ-9
79.	PB6-1840	Prunus avium / Vogelkirsche, Wildkirsche	Böhringen	2529	BÖ-9
80.	PB6-1842	Prunus avium / Vogelkirsche, Wildkirsche	Böhringen	2529	BÖ-9
81.	PB6-1860	Juglans regia / Walnuß	Böhringen	2533	BÖ-10
82.	PB6-1693	Prunus avium / Vogelkirsche, Wildkirsche	Böhringen	2540	BÖ-19
83.	PB6-1734	Malus domestica / Niederstämmiger Apfelbaum	Böhringen	2540/14	BÖ-19
84.	PB6-1698	Parrotia persica / Eisenholzbaum	Böhringen	2547	BÖ-19
85.	PB6-1694	Abies alba / Weißtanne	Böhringen	2556	BÖ-19
86.	PB6-1800	Quercus rubra / Roteiche	Böhringen	2570	BÖ-6
87.	PB6-1864	Juglans regia / Walnuß	Böhringen	2570	BÖ-6
88.	PB6-1865	Juglans regia / Walnuß	Böhringen	2570	BÖ-6
89.	PB6-1801	Cedrus atlantica 'Glauca' / Blauzeder	Böhringen	2575	BÖ-6
90.	PB6-1802	Fagus sylvatica f.purpurea / Sämlings - Blutbuche	Böhringen	2575	BÖ-6
91.	PB6-1799	Betula papyrifera / Papierbirke	Böhringen	2581	BÖ-5
92.	PB6-1798	Fraxinus excelsior / Gemeine Esche	Böhringen	2587	BÖ-5
93.	PB6-1803	Fagus sylvatica f.purpurea / Sämlings - Blutbuche	Böhringen	2598	BÖ-6
94.	PB6-1871	Fagus sylvatica f.purpurea / Sämlings - Blutbuche	Böhringen	260	BÖ-7
95.	PB6-1804	Acer platanoides / Spitzahorn	Böhringen	2600	BÖ-6
96.	PB6-1797	Acer platanoides / Spitzahorn	Böhringen	2601	BÖ-5
97.	PB6-1722	Sequoiadendron giganteum / Mammutbaum	Böhringen	2610	BÖ-18
98.	PB6-1721	Quercus robur / Stieleiche	Böhringen	2610	BÖ-18
99.	PB6-1775	Quercus robur / Stieleiche	Böhringen	2616/1	BÖ-21
100.	PB6-1869	Fraxinus excelsior / Gemeine Esche	Böhringen	262	BÖ-11

Lfnr.	Baum-ID	Baumart	Ort	Flurstücksnummer	Plan-Nr.
101.	PB6-1870	Populus x canadensis / Holzpappel	Böhringen	262	BÖ-11
102.	PB6-1826	Quercus robur / Stieleiche	Böhringen	2621	BÖ-21
103.	PB6-1773	Robinia pseudoacacia / Robinie, Scheinakazie	Böhringen	2621	BÖ-21
104.	PB6-1774	Prunus avium / Vogelkirsche, Wildkirsche	Böhringen	2622	BÖ-21
105.	PB6-1868	Malus domestica / Niederstämmiger Apfelbaum	Böhringen	263	BÖ-11
106.	PB6-1876	Pyrus communis / Birnbaum	Böhringen	263	BÖ-11
107.	PB6-1875	Pyrus communis / Birnbaum	Böhringen	263	BÖ-11
108.	PB6-1874	Pyrus communis / Birnbaum	Böhringen	263	BÖ-11
109.	PB6-1873	Pyrus communis / Birnbaum	Böhringen	263	BÖ-11
110.	PB6-1776	Acer platanoides / Spitzahorn	Böhringen	2634	BÖ-22
111.	PB6-1777	Acer platanoides / Spitzahorn	Böhringen	2634	BÖ-22
112.	PB6-1823	Juglans regia / Walnuß	Böhringen	2641	BÖ-16
113.	PB6-1824	Pinus nigra / Schwarzkiefer	Böhringen	2641	BÖ-16
114.	PB6-1769	Pinus nigra / Schwarzkiefer	Böhringen	2643	BÖ-16
115.	PB6-1771	Acer saccharinum / Silberahorn	Böhringen	2643	BÖ-16
116.	PB6-1770	Prunus avium / Vogelkirsche, Wildkirsche	Böhringen	2643	BÖ-16
117.	PB6-1772	Catalpa bignonioides / Trompetenbaum, Zigarrenbaum	Böhringen	2643	BÖ-16
118.	PB6-1899	Quercus spec. / Eichenformen	Böhringen	2660	BÖ-16
119.	PB6-1766	Pinus nigra / Schwarzkiefer	Böhringen	2661	BÖ-16
120.	PB6-1817	Fraxinus excelsior / Gemeine Esche	Böhringen	2661	BÖ-16
121.	PB6-1816	Quercus robur / Stieleiche	Böhringen	2661	BÖ-16
122.	PB6-1764	Fagus sylvatica / Rotbuche	Böhringen	2662	BÖ-16
123.	PB6-1765	Metasequoia glyptostroboides / Urweltmammutbaum, C	Böhringen	2662/1	BÖ-16
124.	PB6-1763	Prunus avium / Vogelkirsche, Wildkirsche	Böhringen	2664	BÖ-16
125.	PB6-1903	Salix alba / Weiß - Baumweide	Böhringen	267	BÖ-16
126.	PB6-1904	Quercus robur / Stieleiche	Böhringen	267	BÖ-16
127.	PB6-1807	Malus domestica / Niederstämmiger Apfelbaum	Böhringen	2671	BÖ-15
128.	PB6-1806	Malus domestica / Niederstämmiger Apfelbaum	Böhringen	2671	BÖ-15
129.	PB6-1812	Malus domestica / Niederstämmiger Apfelbaum	Böhringen	2671	BÖ-15
130.	PB6-1811	Malus domestica / Niederstämmiger Apfelbaum	Böhringen	2671	BÖ-15
131.	PB6-1808	Malus domestica / Niederstämmiger Apfelbaum	Böhringen	2671	BÖ-15
132.	PB6-1809	Malus domestica / Niederstämmiger Apfelbaum	Böhringen	2671	BÖ-15
133.	PB6-1810	Malus domestica / Niederstämmiger Apfelbaum	Böhringen	2671	BÖ-15
134.	PB6-1813	Juglans regia / Walnuß	Böhringen	2671	BÖ-15
135.	PB6-1713	Cedrus atlantica 'Glauca' / Blauzeder	Böhringen	2692	BÖ-15
136.	PB6-1815	Ginkgo biloba / Ginkgo	Böhringen	2694	BÖ-16
137.	PB6-1712	Catalpa bignonioides / Trompetenbaum, Zigarrenbaum	Böhringen	2697	BÖ-15
138.	PB6-1756	Cedrus atlantica 'Glauca' / Blauzeder	Böhringen	2698	BÖ-15
139.	PB6-1838	Juglans regia / Walnuß	Böhringen	27/1	BÖ-10
140.	PB6-1714	Tilia cordata / Winterlinde	Böhringen	2702	BÖ-15
141.	PB6-1715	Pyrus domestica / Kulturbirne	Böhringen	2708	BÖ-15
142.	PB6-1814	Quercus robur / Stieleiche	Böhringen	2712	BÖ-16
143.	PB6-1760	Sophora japonica / Schnurbaum	Böhringen	2720	BÖ-16
144.	PB6-1716	Fagus sylvatica Pendula / Grünlaubige Hängebuche	Böhringen	2720	BÖ-16
145.	PB6-1758	Pinus nigra / Schwarzkiefer	Böhringen	2720	BÖ-16
146.	PB6-1759	Fagus sylvatica f.purpurea / Sämlings - Blutbuche	Böhringen	2720	BÖ-16
147.	PB6-1768	Carpinus betulus / Hainbuche	Böhringen	2721	BÖ-16
148.	PB6-1767	Acer campestre / Feldahorn	Böhringen	2721	BÖ-16
149.	PB6-1819	Cedrus atlantica 'Glauca' / Blauzeder	Böhringen	2721/2	BÖ-16
150.	PB6-1818	Quercus robur / Stieleiche	Böhringen	2721/2	BÖ-16

Lfnr.	Baum-ID	Baumart	Ort	Flurstücksnummer	Plan-Nr.
151.	PB6-1762	Malus domestica / Niederstämmiger Apfelbaum	Böhringen	2732	BÖ-15
152.	PB6-1805	Prunus avium / Vogelkirsche, Wildkirsche	Böhringen	2733	BÖ-15
153.	PB6-1761	Pinus nigra / Schwarzkiefer	Böhringen	2750	BÖ-15
154.	PB6-1888	Juglans regia / Walnuß	Böhringen	294/2	BÖ-11
155.	PB6-1887	Juglans regia / Walnuß	Böhringen	297/1	BÖ-16
156.	PB6-1867	Salix alba / Weiß - Baumweide	Böhringen	2984	BÖ-6
157.	PB6-1866	Robinia pseudoacacia Umbraculifera / Kugelakazie	Böhringen	2984	BÖ-6
158.	PB6-1851	Juglans regia / Walnuß	Böhringen	3000	BÖ-9
159.	PB6-1789	Carpinus betulus Fastigiata / Säulenhainbuche	Böhringen	3002	BÖ-9
160.	PB6-1790	Prunus avium / Vogelkirsche, Wildkirsche	Böhringen	3007	BÖ-8
161.	PB6-1886	Aesculus hippocastanum / Roßkastanie	Böhringen	3039	BÖ-11
162.	PB6-1901	Juglans regia / Walnuß	Böhringen	304	BÖ-16
163.	PB6-1900	Quercus robur / Stieleiche	Böhringen	304	BÖ-16
164.	PB6-1884	Acer campestre / Feldahorn	Böhringen	3047	BÖ-11
165.	PB6-1885	Juglans regia / Walnuß	Böhringen	3050	BÖ-16
166.	PB6-1883	Malus domestica / Niederstämmiger Apfelbaum	Böhringen	3063	BÖ-11
167.	PB6-1877	Aesculus hippocastanum / Roßkastanie	Böhringen	3076	BÖ-11
168.	PB6-1879	Carpinus betulus / Hainbuche	Böhringen	3076	BÖ-11
169.	PB6-1878	Acer platanoides / Spitzahorn	Böhringen	3076	BÖ-11
170.	PB6-1881	Prunus avium / Vogelkirsche, Wildkirsche	Böhringen	3077/12	BÖ-11
171.	PB6-1880	Salix alba / Weiß - Baumweide	Böhringen	3077/21	BÖ-11
172.	PB6-1882	Quercus robur Fastigiata / Säuleneiche	Böhringen	3077/7	BÖ-11
173.	PB6-1902	Quercus robur / Stieleiche	Böhringen	308	BÖ-16
174.	PB6-1830	Juglans regia / Walnuß	Böhringen	3088	BÖ-22
175.	PB6-1905	Juglans regia / Walnuß	Böhringen	309/2	BÖ-16
176.	PB6-1829	Malus domestica / Niederstämmiger Apfelbaum	Böhringen	3090	BÖ-22
177.	PB6-1895	Aesculus hippocastanum / Roßkastanie	Böhringen	41	BÖ-10
178.	PB6-1825	Acer platanoides Fassens Black' / Schwarz-Ahorn	Böhringen	4464	BÖ-21
179.	PB6-1894	Acer platanoides / Spitzahorn	Böhringen	476	BÖ-6
180.	PB6-1893	Acer platanoides / Spitzahorn	Böhringen	476	BÖ-6
181.	PB6-1892	Acer platanoides / Spitzahorn	Böhringen	476	BÖ-6
182.	PB6-1783	Acer platanoides / Spitzahorn	Böhringen	56	BÖ-10
183.	PB6-1782	Malus domestica / Niederstämmiger Apfelbaum	Böhringen	57/1	BÖ-9
184.	PB6-1781	Malus domestica / Niederstämmiger Apfelbaum	Böhringen	57/1	BÖ-9
185.	PB6-1847	Abies alba / Weißtanne	Böhringen	592	BÖ-9
186.	PB6-1787	Juglans regia / Walnuß	Böhringen	592/1	BÖ-9
187.	PB6-1788	Juglans regia / Walnuß	Böhringen	592/1	BÖ-5
188.	PB6-1859	Juglans regia / Walnuß	Böhringen	592/1	BÖ-9
189.	PB6-1846	Juglans regia / Walnuß	Böhringen	594/10	BÖ-9
190.	PB6-1849	Sequoiadendron giganteum / Mammutbaum	Böhringen	594/2	BÖ-9
191.	PB6-1858	Prunus avium / Vogelkirsche, Wildkirsche	Böhringen	594/8	BÖ-5
192.	PB6-1862	Cercidiphyllum japonicum / Katsurabaum	Böhringen	594/9	BÖ-5
193.	PB6-1786	Juglans regia / Walnuß	Böhringen	599/8	BÖ-9
194.	PB6-1845	Acer saccharinum / Silberahorn	Böhringen	599/9	BÖ-9
195.	PB6-1752	Salix alba / Weiß - Baumweide	Böhringen	60	BÖ-20
196.	PB6-1753	Salix alba / Weiß - Baumweide	Böhringen	60	BÖ-20
197.	PB6-1711	Tilia cordata / Winterlinde	Böhringen	60	BÖ-20
198.	PB6-1843	Carpinus betulus / Hainbuche	Böhringen	608/15	BÖ-10
199.	PB6-1844	Carpinus betulus / Hainbuche	Böhringen	608/16	BÖ-10
200.	PB6-1784	Juglans regia / Walnuß	Böhringen	608/5	BÖ-9

Lfnr.	Baum-ID	Baumart	Ort	Flurstücksnummer	Plan-Nr.
201.	PB6-1794	Prunus avium / Vogelkirsche, Wildkirsche	Böhringen	616/1	BÖ-10
202.	PB6-1796	Prunus avium / Vogelkirsche, Wildkirsche	Böhringen	623/1	BÖ-6
203.	PB6-1836	Quercus robur Fastigiata / Säuleneiche	Böhringen	63/2	BÖ-14
204.	PB6-1837	Platanus x acerifolia / Ahornblättrige Platane	Böhringen	63/2	BÖ-14
205.	PB6-1839	Prunus avium / Vogelkirsche, Wildkirsche	Böhringen	64/3	BÖ-9
206.	PB6-1863	Castanea sativa / Marone , Eßkastanie	Böhringen	645/7	BÖ-6
207.	PB6-1779	Prunus avium / Vogelkirsche, Wildkirsche	Böhringen	69	BÖ-9
208.	PB6-1780	Tilia cordata / Winterlinde	Böhringen	75/7	BÖ-9
209.	PB6-1680	Carpinus betulus / Hainbuche	Böhringen	821/2	BÖ-13
210.	PB6-1718	Tilia cordata / Winterlinde	Böhringen	821/2	BÖ-13
211.	PB6-1679	Carpinus betulus / Hainbuche	Böhringen	821/2	BÖ-13
212.	PB6-1678	Acer campestre / Feldahorn	Böhringen	821/2	BÖ-13
213.	PB6-1717	Tilia cordata / Winterlinde	Böhringen	821/2	BÖ-13
214.	PB6-1705	Pyrus domestica / Kulturbirne	Böhringen	89/1	BÖ-14
215.	PB6-1791	Pyrus domestica / Kulturbirne	Böhringen	917/1	BÖ-8
216.	PB6-1853	Carpinus betulus / Hainbuche	Böhringen	917/3	BÖ-8
217.	PB6-1852	Juglans regia / Walnuß	Böhringen	917/3	BÖ-8
218.	PB6-1850	Populus spec. / Pappel	Böhringen	945/2	BÖ-8
219.	PB6-1856	Juglans regia / Walnuß	Böhringen	951/2	BÖ-5
220.	PB6-1742	Abies alba / Weißtanne	Böhringen	956	BÖ-14
221.	PB6-1751	Quercus robur / Stieleiche	Böhringen	956	BÖ-14
222.	PB6-1743	Juglans regia / Walnuß	Böhringen	956	BÖ-14
223.	PB6-1750		Böhringen	956	BÖ-14
224.	PB6-1732	Juglans regia / Walnuß	Böhringen	959/3	BÖ-14
225.	PB6-1731	Juglans regia / Walnuß	Böhringen	966/1	BÖ-13
226.	PB6-1748	Juglans regia / Walnuß	Böhringen	967/7	BÖ-13
227.	PB6-1747	Prunus domestica / Zwetschenbaum	Böhringen	967/8	BÖ-13
228.	PB6-1749	Prunus avium / Vogelkirsche, Wildkirsche	Böhringen	968	BÖ-13
229.	PB6-1709	Malus domestica / Niederstämmiger Apfelbaum	Böhringen	969/3	BÖ-13
230.	PB6-1681	Prunus avium / Vogelkirsche, Wildkirsche	Böhringen	969/4	BÖ-13
231.	PB6-1720	Prunus avium / Vogelkirsche, Wildkirsche	Böhringen	972/4	BÖ-13
232.	PB6-1682	Prunus avium / Vogelkirsche, Wildkirsche	Böhringen	986/12	BÖ-18
233.	PB6-1686	Tilia platyphyllos / Sommerlinde	Böhringen	986/23	BÖ-18
234.	PB6-1683	Prunus avium / Vogelkirsche, Wildkirsche	Böhringen	986/3	BÖ-18
235.	PB6-1708	Taxus baccata / Gemeine Eibe	Böhringen	987/1	BÖ-18
236.	PB6-1746	Malus domestica / Niederstämmiger Apfelbaum	Böhringen	987/2	BÖ-18
237.	PB6-1684	Tilia cordata / Winterlinde	Böhringen	994/1	BÖ-13
238.	PB6-1719	Juglans regia / Walnuß	Böhringen	994/1	BÖ-13
239.	PB6-1723	Juglans regia / Walnuß	Böhringen	994/2	BÖ-18
240.	PB6-1729	Juglans regia / Walnuß	Böhringen	997/1	BÖ-18
241.	PB6-1730	Juglans regia / Walnuß	Böhringen	997/1	BÖ-18
242.	PB8-2132	Malus domestica / Niederstämmiger Apfelbaum	Güttingen	1004/8	GÜ2
243.	PB8-2182	Aesculus x carnea / Rotblühende Kastanie	Güttingen	1005	GÜ2
244.	PB8-2173	Pinus sylvestris / Föhre, Waldkiefer, Gemeine Kie	Güttingen	1011/2	GÜ2
245.	PB8-2172	Acer campestre / Feldahorn	Güttingen	1024	GÜ2
246.	PB8-2227	Pinus sylvestris / Föhre, Waldkiefer, Gemeine Kie	Güttingen	1203	GÜ8
247.	PB8-2226	Aesculus hippocastanum / Roßkastanie	Güttingen	1203	GÜ8
248.	PB8-2225	Aesculus hippocastanum / Roßkastanie	Güttingen	1203	GÜ8
249.	PB8-2224	Aesculus hippocastanum / Roßkastanie	Güttingen	1203	GÜ8
250.	PB8-2218	Juglans regia / Walnuß	Güttingen	1203	GÜ5

Lfnr.	Baum-ID	Baumart	Ort	Flurstücksnummer	Plan-Nr.
251.	PB8-2219	Acer platanoides / Spitzahorn	Güttingen	1203	GÜ5
252.	PB8-76	Cedrus atlantica 'Glauca' / Blauzeder	Güttingen	1388/2	GÜ9
253.	PB8-77	Picea abies / Rotfichte, Gemeine Fichte	Güttingen	1388/2	GÜ9
254.	PB8-2179	Quercus robur / Stieleiche	Güttingen	1393	GÜ1
255.	PB8-2129	Metasequoia glyptostroboides / Urweltmammutbaum, C	Güttingen	1402	GÜ1
256.	PB8-2176	Prunus avium / Vogelkirsche, Wildkirsche	Güttingen	1429	GÜ1
257.	PB8-2174	Quercus robur / Stieleiche	Güttingen	1437/1	GÜ2
258.	PB8-2175	Cedrus atlantica 'Glauca' / Blauzeder	Güttingen	1443/1	GÜ1
259.	PB8-2130	Pinus nigra / Schwarzkiefer	Güttingen	1446	GÜ1
260.	PB8-2177	Sequoiadendron giganteum / Mammutbaum	Güttingen	1447	GÜ1
261.	PB8-2128	Cedrus atlantica 'Glauca' / Blauzeder	Güttingen	1449	GÜ1
262.	PB8-2178	Juglans regia / Walnuß	Güttingen	1449	GÜ1
263.	PB8-2126	Pinus nigra / Schwarzkiefer	Güttingen	1460	GÜ2
264.	PB8-2221	Malus domestica / Niederstämmiger Apfelbaum	Güttingen	1468	GÜ5
265.	PB8-2220	Malus domestica / Niederstämmiger Apfelbaum	Güttingen	1468	GÜ5
266.	PB8-2159	Prunus avium / Vogelkirsche, Wildkirsche	Güttingen	1470	GÜ5
267.	PB8-2222	Malus domestica / Niederstämmiger Apfelbaum	Güttingen	1473	GÜ5
268.	PB8-2223	Salix alba / Weiß - Baumweide	Güttingen	1481	GÜ5
269.	PB8-3	Robinia pseudoacacia / Robinie, Scheinakazie	Güttingen	1532	GÜ9
270.	PB8-4	Pinus nigra / Schwarzkiefer	Güttingen	1532	GÜ9
271.	PB8-6	Fagus sylvatica Pendula / Grünlaubige Hängebuche	Güttingen	1532	GÜ9
272.	PB8-7	Fagus sylvatica Pendula / Grünlaubige Hängebuche	Güttingen	1532	GÜ9
273.	PB8-0	Salix alba Tristis / Trauerweide	Güttingen	1532	GÜ9
274.	PB8-5	Fraxinus excelsior / Gemeine Esche	Güttingen	1532	GÜ9
275.	PB8-250	Fagus sylvatica / Rotbuche	Güttingen	1532	GÜ9
276.	PB8-8	Pyrus communis / Birnbaum	Güttingen	1532	GÜ9
277.	PB8-2187	Carpinus betulus / Hainbuche	Güttingen	18	GÜ6
278.	PB8-2121	Malus domestica / Niederstämmiger Apfelbaum	Güttingen	2/3	GÜ3
279.	PB8-2211	Pseudotsuga menziesii var. caesia / Douglasie	Güttingen	238	GÜ6
280.	PB8-2139	Malus domestica / Niederstämmiger Apfelbaum	Güttingen	24/1	GÜ3
281.	PB8-2152	Pyrus domestica / Kulturbirne	Güttingen	241	GÜ7
282.	PB8-2144	Pyrus domestica / Kulturbirne	Güttingen	241/11	GÜ7
283.	PB8-2196	Malus domestica / Niederstämmiger Apfelbaum	Güttingen	241/11	GÜ7
284.	PB8-2192	Malus domestica / Niederstämmiger Apfelbaum	Güttingen	241/11	GÜ7
285.	PB8-2195	Malus domestica / Niederstämmiger Apfelbaum	Güttingen	241/11	GÜ7
286.	PB8-2194	Malus domestica / Niederstämmiger Apfelbaum	Güttingen	241/11	GÜ7
287.	PB8-2193	Malus domestica / Niederstämmiger Apfelbaum	Güttingen	241/11	GÜ7
288.	PB8-2191	Malus domestica / Niederstämmiger Apfelbaum	Güttingen	241/5	GÜ7
289.	PB8-2143	Prunus avium / Vogelkirsche, Wildkirsche	Güttingen	241/5	GÜ7
290.	PB8-2145	Juglans regia / Walnuß	Güttingen	241/7	GÜ7
291.	PB8-2146	Juglans regia / Walnuß	Güttingen	241/7	GÜ7
292.	PB8-2212	Pinus nigra / Schwarzkiefer	Güttingen	241/7	GÜ7
293.	PB8-2151	Tilia cordata / Winterlinde	Güttingen	244/4	GÜ7
294.	PB8-2190	Malus domestica / Niederstämmiger Apfelbaum	Güttingen	247	GÜ7
295.	PB8-2141	Prunus avium / Vogelkirsche, Wildkirsche	Güttingen	25/3	GÜ3
296.	PB8-2142	Malus domestica / Niederstämmiger Apfelbaum	Güttingen	264	GÜ7
297.	PB8-2188	Juglans regia / Walnuß	Güttingen	3	GÜ3
298.	PB8-2170	Juglans regia / Walnuß	Güttingen	3	GÜ3
299.	PB8-2203	Abies alba / Weißtanne	Güttingen	34	GÜ7
300.	PB8-2202	Acer campestre / Feldahorn	Güttingen	34/3	GÜ7

Lfnr.	Baum-ID	Baumart	Ort	Flurstücksnummer	Plan-Nr.
301.	PB8-2160	Malus domestica / Niederstämmiger Apfelbaum	Güttingen	369	GÜ4
302.	PB8-2113	Malus domestica / Niederstämmiger Apfelbaum	Güttingen	369	GÜ4
303.	PB8-2114	Prunus avium / Vogelkirsche, Wildkirsche	Güttingen	369	GÜ4
304.	PB8-2147	Prunus avium / Vogelkirsche, Wildkirsche	Güttingen	39/6	GÜ7
305.	PB8-2189	Fagus sylvatica / Rotbuche	Güttingen	44	GÜ3
306.	PB8-2140	Juglans regia / Walnuß	Güttingen	44	GÜ3
307.	PB8-2200	Fraxinus excelsior / Gemeine Esche	Güttingen	46	GÜ3
308.	PB8-2198	Juglans regia / Walnuß	Güttingen	46	GÜ3
309.	PB8-2199	Quercus robur / Stieleiche	Güttingen	46	GÜ4
310.	PB8-2123	Cedrus atlantica 'Glauc' / Blauzeder	Güttingen	462/1	GÜ2
311.	PB8-2124	Larix decidua / Europäische Lärche	Güttingen	462/1	GÜ2
312.	PB8-2125	Larix decidua / Europäische Lärche	Güttingen	462/1	GÜ2
313.	PB8-2122	Prunus avium / Vogelkirsche, Wildkirsche	Güttingen	462/3	GÜ3
314.	PB8-2120	Malus domestica / Niederstämmiger Apfelbaum	Güttingen	467	GÜ3
315.	PB8-2168	Pyrus communis / Birnbaum	Güttingen	467	GÜ3
316.	PB8-2167	Pyrus communis / Birnbaum	Güttingen	467	GÜ3
317.	PB8-2166	Malus domestica / Niederstämmiger Apfelbaum	Güttingen	476/3	GÜ3
318.	PB8-2118	Malus domestica / Niederstämmiger Apfelbaum	Güttingen	477	GÜ3
319.	PB8-2119	Juglans regia / Walnuß	Güttingen	477	GÜ3
320.	PB8-2162	Malus domestica / Niederstämmiger Apfelbaum	Güttingen	477/1	GÜ3
321.	PB8-2163	Malus domestica / Niederstämmiger Apfelbaum	Güttingen	477/1	GÜ3
322.	PB8-2165	Prunus avium / Vogelkirsche, Wildkirsche	Güttingen	477/1	GÜ3
323.	PB8-2169	Salix alba Tristic / Trauerweide	Güttingen	477/2	GÜ3
324.	PB8-2116	Malus domestica / Niederstämmiger Apfelbaum	Güttingen	478	GÜ3
325.	PB8-2117	Acer pseudoplatanus / Bergahorn	Güttingen	478	GÜ3
326.	PB8-2115	Aesculus hippocastanum / Roßkastanie	Güttingen	48	GÜ3
327.	PB8-2161	Fraxinus excelsior / Gemeine Esche	Güttingen	481/5	GÜ3
328.	PB8-2164	Quercus robur / Stieleiche	Güttingen	481/5	GÜ3
329.	PB8-2197	Tilia cordata / Winterlinde	Güttingen	54	GÜ7
330.	PB8-2201	Quercus robur / Stieleiche	Güttingen	58	GÜ4
331.	PB8-2171	Juglans regia / Walnuß	Güttingen	64/1	GÜ3
332.	PB8-2127	Acer campestre / Feldahorn	Güttingen	65/3	GÜ2
333.	PB8-2136	Acer campestre / Feldahorn	Güttingen	68	GÜ2
334.	PB8-2137	Acer campestre / Feldahorn	Güttingen	68	GÜ2
335.	PB8-2135	Acer campestre / Feldahorn	Güttingen	68	GÜ2
336.	PB8-2134	Acer campestre / Feldahorn	Güttingen	68	GÜ2
337.	PB8-2138	Acer campestre / Feldahorn	Güttingen	68	GÜ2
338.	PB8-2133	Acer campestre / Feldahorn	Güttingen	68	GÜ2
339.	PB8-2186	Tilia cordata / Winterlinde	Güttingen	71/2	GÜ6
340.	PB8-2184	Malus domestica / Niederstämmiger Apfelbaum	Güttingen	71/3	GÜ6
341.	PB8-2183	Malus domestica / Niederstämmiger Apfelbaum	Güttingen	71/3	GÜ6
342.	PB8-2185	Malus domestica / Niederstämmiger Apfelbaum	Güttingen	71/4	GÜ2
343.	PB8-2209	Prunus domestica / Zwetschgenbaum	Güttingen	74	GÜ6
344.	PB8-2208	Malus domestica / Niederstämmiger Apfelbaum	Güttingen	74	GÜ6
345.	PB8-2204	Pyrus communis / Birnbaum	Güttingen	74	GÜ6
346.	PB8-2207	Malus domestica / Niederstämmiger Apfelbaum	Güttingen	74	GÜ6
347.	PB8-2206	Malus domestica / Niederstämmiger Apfelbaum	Güttingen	74	GÜ6
348.	PB8-2205	Malus domestica / Niederstämmiger Apfelbaum	Güttingen	74	GÜ6
349.	PB8-2148	Malus domestica / Niederstämmiger Apfelbaum	Güttingen	79	GÜ6
350.	PB8-2150	Fraxinus excelsior / Gemeine Esche	Güttingen	81/1	GÜ6

Lfnr.	Baum-ID	Baumart	Ort	Flurstücksnummer	Plan-Nr.
351.	PB8-2149	Prunus avium / Vogelkirsche, Wildkirsche	Güttingen	85/5	GÜ6
352.	PB8-2210	Prunus avium / Vogelkirsche, Wildkirsche	Güttingen	86	GÜ6
353.	PB8-2214	Quercus robur / Stieleiche	Güttingen	88/1	GÜ5
354.	PB8-2156	Juglans regia / Walnuß	Güttingen	88/2	GÜ5
355.	PB8-2215	Juglans regia / Walnuß	Güttingen	88/2	GÜ5
356.	PB8-2213	Juglans regia / Walnuß	Güttingen	89	GÜ5
357.	PB8-2131	Malus domestica / Niederstämmiger Apfelbaum	Güttingen	916	GÜ1
358.	PB8-2180	Pyrus communis / Birnbaum	Güttingen	969	GÜ1
359.	PB8-2216	Malus domestica / Niederstämmiger Apfelbaum	Güttingen	983	GÜ5
360.	PB8-2217	Prunus avium / Vogelkirsche, Wildkirsche	Güttingen	983	GÜ5
361.	PB8-2157	Juglans regia / Walnuß	Güttingen	983	GÜ5
362.	PB8-2158	Malus domestica / Niederstämmiger Apfelbaum	Güttingen	983	GÜ5
363.	PB8-2155	Pyrus domestica / Kulturbirne	Güttingen	984/1	GÜ5
364.	PB8-2154	Juglans regia / Walnuß	Güttingen	984/1	GÜ5
365.	PB8-2153	Tilia cordata / Winterlinde	Güttingen	985/6	GÜ5
366.	PB8-2181	Carpinus betulus / Hainbuche	Güttingen	993/1	GÜ2
367.	PB10-2076	Malus domestica / Niederstämmiger Apfelbaum	Liggeringen	1000	LI4
368.	PB10-2035	Juglans regia / Walnuß	Liggeringen	1007	LI4
369.	PB10-2075	Pyrus communis / Birnbaum	Liggeringen	1007	LI4
370.	PB10-2087	Ailanthus altissima / Götterbaum	Liggeringen	102	LI4
371.	PB10-2033	Acer platanoides / Spitzahorn	Liggeringen	1054	LI4
372.	PB10-2032	Acer platanoides / Spitzahorn	Liggeringen	1054	LI4
373.	PB10-2031	Acer platanoides / Spitzahorn	Liggeringen	1054	LI4
374.	PB10-2034	Quercus robur / Stieleiche	Liggeringen	1055	LI4
375.	PB10-2040	Aesculus hippocastanum / Roßkastanie	Liggeringen	107	LI2
376.	PB10-2023	Juglans regia / Walnuß	Liggeringen	109/5	LI3
377.	PB10-2038	Ailanthus altissima / Götterbaum	Liggeringen	111/5	LI4
378.	PB10-2048	Acer platanoides / Spitzahorn	Liggeringen	126/1	LI1
379.	PB10-2072	Fraxinus excelsior / Gemeine Esche	Liggeringen	1363	LI5
380.	PB10-2071	Tilia cordata / Winterlinde	Liggeringen	1363/1	LI5
381.	PB10-2070	Tilia cordata / Winterlinde	Liggeringen	1363/1	LI5
382.	PB10-2027	Prunus avium / Vogelkirsche, Wildkirsche	Liggeringen	1363/2	LI5
383.	PB10-2073	Prunus avium / Vogelkirsche, Wildkirsche	Liggeringen	1365/1	LI5
384.	PB10-2045	Pyrus domestica / Kulturbirne	Liggeringen	137/1	LI3
385.	PB10-2096	Prunus avium / Vogelkirsche, Wildkirsche	Liggeringen	137/2	LI1
386.	PB10-2074	Pyrus communis / Birnbaum	Liggeringen	1374/2	LI5
387.	PB10-2044	Malus domestica / Niederstämmiger Apfelbaum	Liggeringen	139/2	LI2
388.	PB10-2024	Pyrus domestica / Kulturbirne	Liggeringen	1669	LI5
389.	PB10-2064	Juglans regia / Walnuß	Liggeringen	1669	LI5
390.	PB10-2061	Malus domestica / Niederstämmiger Apfelbaum	Liggeringen	1669/1	LI3
391.	PB10-2060	Malus domestica / Niederstämmiger Apfelbaum	Liggeringen	1669/1	LI3
392.	PB10-2022	Prunus avium / Vogelkirsche, Wildkirsche	Liggeringen	1669/3	LI3
393.	PB10-2025	Malus domestica / Niederstämmiger Apfelbaum	Liggeringen	1670	LI5
394.	PB10-2063	Malus domestica / Niederstämmiger Apfelbaum	Liggeringen	1670	LI3
395.	PB10-2069	Aesculus hippocastanum / Roßkastanie	Liggeringen	1682	LI5
396.	PB10-2067	Malus domestica / Niederstämmiger Apfelbaum	Liggeringen	1687/1	LI5
397.	PB10-2068	Pyrus communis / Birnbaum	Liggeringen	1687/1	LI5
398.	PB10-2066	Malus domestica / Niederstämmiger Apfelbaum	Liggeringen	1687/1	LI5
399.	PB10-2065	Malus domestica / Niederstämmiger Apfelbaum	Liggeringen	1687/1	LI5
400.	PB10-2101	Tilia platyphyllos / Sommerlinde	Liggeringen	18/1	LI1

Lfnr.	Baum-ID	Baumart	Ort	Flurstücksnummer	Plan-Nr.
401.	PB10-2103	Prunus avium / Vogelkirsche, Wildkirsche	Liggeringen	190	LI1
402.	PB10-2102	Pyrus communis / Birnbaum	Liggeringen	192	LI1
403.	PB10-2047	Juglans regia / Walnuß	Liggeringen	197	LI1
404.	PB10-2049	Prunus avium / Vogelkirsche, Wildkirsche	Liggeringen	198	LI1
405.	PB10-2085	Prunus avium / Vogelkirsche, Wildkirsche	Liggeringen	2028	LI4
406.	PB10-2097	Pyrus communis / Birnbaum	Liggeringen	2036	LI1
407.	PB10-2099	Malus domestica / Niederstämmiger Apfelbaum	Liggeringen	2039	LI3
408.	PB10-2098	Malus domestica / Niederstämmiger Apfelbaum	Liggeringen	2039	LI3
409.	PB10-2100	Juglans regia / Walnuß	Liggeringen	2039	LI3
410.	PB10-2059	Juglans regia / Walnuß	Liggeringen	2042	LI3
411.	PB10-2058	Tilia cordata / Winterlinde	Liggeringen	2050	LI3
412.	PB10-2021	Prunus avium / Vogelkirsche, Wildkirsche	Liggeringen	2053	LI3
413.	PB10-2105	Pyrus communis / Birnbaum	Liggeringen	2055	LI2
414.	PB10-2108	Tilia cordata / Winterlinde	Liggeringen	24/1	LI2
415.	PB10-2109	Castanea sativa / Marone , Eßkastanie	Liggeringen	24/1	LI2
416.	PB10-2095	Juglans regia / Walnuß	Liggeringen	34	LI2
417.	PB10-2041	Aesculus hippocastanum / Roßkastanie	Liggeringen	37	LI2
418.	PB10-2042	Juglans regia / Walnuß	Liggeringen	37	LI2
419.	PB10-2043	Prunus avium / Vogelkirsche, Wildkirsche	Liggeringen	37	LI2
420.	PB10-2094	Fraxinus excelsior / Gemeine Esche	Liggeringen	37	LI2
421.	PB10-2055	Juglans regia / Walnuß	Liggeringen	44/4	LI2
422.	PB10-2053	Prunus avium / Vogelkirsche, Wildkirsche	Liggeringen	48	LI2
423.	PB10-2056	Juglans regia / Walnuß	Liggeringen	48	LI2
424.	PB10-2110	Juglans regia / Walnuß	Liggeringen	50	LI2
425.	PB10-2092	Taxus baccata / Gemeine Eibe	Liggeringen	54	LI2
426.	PB10-2093	Pyrus communis / Birnbaum	Liggeringen	54	LI2
427.	PB10-2062	Juglans regia / Walnuß	Liggeringen	56	LI3
428.	PB10-2029	Tilia cordata / Winterlinde	Liggeringen	61/10	LI5
429.	PB10-2028	Tilia cordata / Winterlinde	Liggeringen	61/10	LI5
430.	PB10-2112	Juglans regia / Walnuß	Liggeringen	71/1	LI2
431.	PB10-2057	Aesculus x carnea / Rotblühende Kastanie	Liggeringen	876/2	LI2
432.	PB10-2046	Juglans regia / Walnuß	Liggeringen	9	LI1
433.	PB10-2106	Aesculus hippocastanum / Roßkastanie	Liggeringen	942	LI2
434.	PB10-2052	Pyrus domestica / Kulturbirne	Liggeringen	943	LI2
435.	PB10-2107	Malus domestica / Niederstämmiger Apfelbaum	Liggeringen	943	LI2
436.	PB10-2054	Tilia cordata / Winterlinde	Liggeringen	943	LI2
437.	PB10-2104	Pyrus communis / Birnbaum	Liggeringen	955/14	LI1
438.	PB10-2091	Pyrus communis / Birnbaum	Liggeringen	96	LI4
439.	PB10-2090	Pyrus communis / Birnbaum	Liggeringen	96	LI4
440.	PB10-2089	Pyrus communis / Birnbaum	Liggeringen	96	LI4
441.	PB10-2082	Tilia cordata / Winterlinde	Liggeringen	96	LI4
442.	PB10-2111	Quercus robur / Stieleiche	Liggeringen	96	LI4
443.	PB10-2026	Prunus avium / Vogelkirsche, Wildkirsche	Liggeringen	961	LI4
444.	PB10-2080	Juglans regia / Walnuß	Liggeringen	972	LI4
445.	PB10-2037	Juglans regia / Walnuß	Liggeringen	972	LI4
446.	PB10-2036	Prunus avium / Vogelkirsche, Wildkirsche	Liggeringen	972	LI4
447.	PB10-2081	Prunus avium / Vogelkirsche, Wildkirsche	Liggeringen	972	LI4
448.	PB10-2078	Prunus avium / Vogelkirsche, Wildkirsche	Liggeringen	973/2	LI4
449.	PB10-2079	Juglans regia / Walnuß	Liggeringen	973/2	LI4
450.	PB10-2030	Cedrus atlantica 'Glauca' / Blauzeder	Liggeringen	976	LI5

Lfnr.	Baum-ID	Baumart	Ort	Flurstücksnummer	Plan-Nr.
451.	PB10-2039	Pyrus domestica / Kulturbirne	Liggeringen	98	LI2
452.	PB10-2086	Pyrus communis / Birnbaum	Liggeringen	981	LI4
453.	PB10-2084	Juglans regia / Walnuß	Liggeringen	981	LI4
454.	PB10-2083	Aesculus hippocastanum / Roßkastanie	Liggeringen	982/1	LI4
455.	PB10-2088	Tilia cordata / Winterlinde	Liggeringen	99	LI2
456.	PB10-2077	Pinus nigra / Schwarzkiefer	Liggeringen	993	LI4
457.	PB11-1998	Acer platanoides / Spitzahorn	Markelfingen	10	MA12
458.	PB11-1914	Pyrus communis / Birnbaum	Markelfingen	122	MA7
459.	PB11-1913	Prunus avium / Vogelkirsche, Wildkirsche	Markelfingen	125	MA7
460.	PB11-1912	Quercus robur / Stieleiche	Markelfingen	129/1	MA10
461.	PB11-1997	Liquidambar styraciflua / Amberbaum	Markelfingen	13/4	MA12
462.	PB11-1911	Juglans regia / Walnuß	Markelfingen	131	MA10
463.	PB11-1923	Taxus baccata / Gemeine Eibe	Markelfingen	1354/1	MA6
464.	PB11-1909	Malus domestica / Niederstämmiger Apfelbaum	Markelfingen	138/3	MA10
465.	PB11-1910	Betula pendula / Sandbirke	Markelfingen	142	MA10
466.	PB11-1969	Fagus sylvatica / Rotbuche	Markelfingen	1431/3	MA8
467.	PB11-2020	Abies grandis / Große Küstentanne	Markelfingen	1433/3	MA8
468.	PB11-2017	Aesculus x carnea / Rotblühende Kastanie	Markelfingen	1440/1	MA8
469.	PB11-2018		Markelfingen	1440/1	MA8
470.	PB11-1975	Prunus avium / Vogelkirsche, Wildkirsche	Markelfingen	1450/17	MA8
471.	PB11-1976	Malus domestica / Niederstämmiger Apfelbaum	Markelfingen	1450/22	MA8
472.	PB11-2016	Ginkgo biloba / Ginkgo	Markelfingen	1450/6	MA8
473.	PB11-1955	Quercus robur / Stieleiche	Markelfingen	1452/4	MA8
474.	PB11-1956	Salix alba Tristis / Trauerweide	Markelfingen	1452/4	MA8
475.	PB11-2008	Juglans regia / Walnuß	Markelfingen	1452/6	MA12
476.	PB11-2010	Malus domestica / Niederstämmiger Apfelbaum	Markelfingen	1452/6	MA12
477.	PB11-2009	Malus domestica / Niederstämmiger Apfelbaum	Markelfingen	1453/3	MA12
478.	PB11-2003	Cedrus atlantica 'Glauca' / Blauzeder	Markelfingen	1455	MA12
479.	PB11-2002	Malus domestica / Niederstämmiger Apfelbaum	Markelfingen	1455	MA12
480.	PB11-2004	Malus domestica / Niederstämmiger Apfelbaum	Markelfingen	1455	MA12
481.	PB11-2005	Malus domestica / Niederstämmiger Apfelbaum	Markelfingen	1455	MA12
482.	PB11-2006	Pyrus communis / Birnbaum	Markelfingen	1456/1	MA12
483.	PB11-2000	Prunus avium / Vogelkirsche, Wildkirsche	Markelfingen	1457/1	MA12
484.	PB11-2001	Prunus avium / Vogelkirsche, Wildkirsche	Markelfingen	1457/1	MA12
485.	PB11-1977	Prunus avium / Vogelkirsche, Wildkirsche	Markelfingen	1457/2	MA12
486.	PB11-2012	Quercus robur / Stieleiche	Markelfingen	1464/14	MA12
487.	PB11-2014	Juglans regia / Walnuß	Markelfingen	1464/8	MA12
488.	PB11-2015	Fraxinus excelsior / Gemeine Esche	Markelfingen	1465	MA12
489.	PB11-2007	Quercus robur / Stieleiche	Markelfingen	1467	MA12
490.	PB11-1999	Tilia cordata / Winterlinde	Markelfingen	1470/1	MA12
491.	PB11-1908	Juglans regia / Walnuß	Markelfingen	148	MA10
492.	PB11-1992	Prunus avium / Vogelkirsche, Wildkirsche	Markelfingen	15/1	MA12
493.	PB11-1991	Juglans regia / Walnuß	Markelfingen	15/2	MA12
494.	PB11-1919	Sophora japonica / Schnurbaum	Markelfingen	161	MA9
495.	PB11-1920	Prunus avium / Vogelkirsche, Wildkirsche	Markelfingen	169/1	MA9
496.	PB11-1921	Acer platanoides / Spitzahorn	Markelfingen	172	MA13
497.	PB11-1968	Juglans regia / Walnuß	Markelfingen	1762	MA4
498.	PB11-1924	Acer pseudoplatanus / Bergahorn	Markelfingen	1823/1	MA6
499.	PB11-1922	Juglans regia / Walnuß	Markelfingen	1828	MA6
500.	PB11-1970	Prunus avium / Vogelkirsche, Wildkirsche	Markelfingen	1909	MA8

Lfnr.	Baum-ID	Baumart	Ort	Flurstücksnummer	Plan-Nr.
501.	PB11-1971	Carpinus betulus / Hainbuche	Markelfingen	1910	MA8
502.	PB11-1972	Carpinus betulus Fastigiata / Säulenhainbuche	Markelfingen	1914	MA8
503.	PB11-1973	Carpinus betulus Fastigiata / Säulenhainbuche	Markelfingen	1914	MA8
504.	PB11-1963	Acer pseudoplatanus / Bergahorn	Markelfingen	1914	MA8
505.	PB11-1964	Acer pseudoplatanus / Bergahorn	Markelfingen	1914	MA8
506.	PB11-2011	Acer spec. / Ahornformen	Markelfingen	1925	MA8
507.	PB11-1974	Prunus avium / Vogelkirsche, Wildkirsche	Markelfingen	1928	MA8
508.	PB11-2019	Liquidambar styraciflua / Amberbaum	Markelfingen	1937	MA8
509.	PB11-2013	Pyrus communis / Birnbaum	Markelfingen	1938	MA8
510.	PB11-1934	Malus domestica / Niederstämmiger Apfelbaum	Markelfingen	1964	MA9
511.	PB11-1932	Malus domestica / Niederstämmiger Apfelbaum	Markelfingen	1966	MA9
512.	PB11-1933	Prunus avium / Vogelkirsche, Wildkirsche	Markelfingen	1966	MA9
513.	PB11-1954	Aesculus x carnea / Rotblühende Kastanie	Markelfingen	1970	MA9
514.	PB11-1953	Aesculus x carnea / Rotblühende Kastanie	Markelfingen	1970	MA9
515.	PB11-1952	Aesculus x carnea / Rotblühende Kastanie	Markelfingen	1970	MA9
516.	PB11-1957	Pinus nigra / Schwarzkiefer	Markelfingen	1980	MA9
517.	PB11-1958	Fraxinus excelsior / Gemeine Esche	Markelfingen	1985	MA8
518.	PB11-1949	Betula pendula / Sandbirke	Markelfingen	1985	MA8
519.	PB11-1959	Fraxinus excelsior / Gemeine Esche	Markelfingen	1985	MA8
520.	PB11-1950	Quercus robur / Stieleiche	Markelfingen	1985	MA8
521.	PB11-1951	Salix alba Tristis / Trauerweide	Markelfingen	1985	MA8
522.	PB11-1947	Betula pendula / Sandbirke	Markelfingen	1985	MA8
523.	PB11-1946	Betula pendula / Sandbirke	Markelfingen	1985	MA8
524.	PB11-1948	Betula pendula / Sandbirke	Markelfingen	1985	MA8
525.	PB11-1960	Fraxinus excelsior / Gemeine Esche	Markelfingen	1985	MA8
526.	PB11-1962	Quercus robur / Stieleiche	Markelfingen	1985	MA8
527.	PB11-1961	Betula pendula / Sandbirke	Markelfingen	1985	MA8
528.	PB11-1979	Salix alba Tristis / Trauerweide	Markelfingen	2/1	MA9
529.	PB11-1978	Malus domestica / Niederstämmiger Apfelbaum	Markelfingen	2/2	MA9
530.	PB11-1981	Metasequoia glyptostroboides / Urweltmammutbaum, C	Markelfingen	2/3	MA13
531.	PB11-1980	Fagus sylvatica / Rotbuche	Markelfingen	2/3	MA13
532.	PB11-1939	Acer negundo / Eschenahorn	Markelfingen	2012	MA5
533.	PB11-1940	Betula pendula / Sandbirke	Markelfingen	2014	MA5
534.	PB11-1944	Tilia cordata / Winterlinde	Markelfingen	2015	MA5
535.	PB11-1943	Tilia cordata / Winterlinde	Markelfingen	2015	MA5
536.	PB11-1942	Tilia cordata / Winterlinde	Markelfingen	2015	MA5
537.	PB11-1941	Tilia cordata / Winterlinde	Markelfingen	2015	MA5
538.	PB11-1965	Carpinus betulus / Hainbuche	Markelfingen	2016	MA8
539.	PB11-1945	Juglans regia / Walnuß	Markelfingen	2017	MA8
540.	PB11-1966	Fraxinus excelsior / Gemeine Esche	Markelfingen	2019	MA8
541.	PB11-1967	Juglans regia / Walnuß	Markelfingen	2019	MA8
542.	PB11-1925	Chamaecyparis lawsoniana / Lawson Scheinzypresse	Markelfingen	2046	MA6
543.	PB11-1926	Prunus avium / Vogelkirsche, Wildkirsche	Markelfingen	2066/1	MA2
544.	PB11-1927	Pinus nigra / Schwarzkiefer	Markelfingen	2067	MA5
545.	PB11-1929	Taxus baccata / Gemeine Eibe	Markelfingen	2068	MA5
546.	PB11-1936	Pinus sylvestris / Föhre, Waldkiefer, Gemeine Kie	Markelfingen	2074	MA5
547.	PB11-1937	Prunus avium / Vogelkirsche, Wildkirsche	Markelfingen	2074	MA5
548.	PB11-1930	Juglans regia / Walnuß	Markelfingen	2079	MA5
549.	PB11-1935	Aesculus hippocastanum Baumannii / Gefülltblühen	Markelfingen	2089	MA5
550.	PB11-1938	Prunus avium / Vogelkirsche, Wildkirsche	Markelfingen	2093	MA5

Lfnr.	Baum-ID	Baumart	Ort	Flurstücksnummer	Plan-Nr.
551.	PB11-438	Juglans regia / Walnuß	Markelfingen	2176	MA3
552.	PB11-439	Salix alba / Weiß - Baumweide	Markelfingen	2178	MA3
553.	PB11-382	Fraxinus excelsior / Gemeine Esche	Markelfingen	2222	MA1
554.	PB11-40	Aesculus hippocastanum / Roßkastanie	Markelfingen	2226	MA1
555.	PB11-1928	Juglans regia / Walnuß	Markelfingen	2301	MA5
556.	PB11-1906	Juglans regia / Walnuß	Markelfingen	2485	MA10
557.	PB11-1907	Quercus robur / Stieleiche	Markelfingen	2488	MA11
558.	PB11-1987	Malus domestica / Niederstämmiger Apfelbaum	Markelfingen	25/1	MA13
559.	PB11-1988	Malus domestica / Niederstämmiger Apfelbaum	Markelfingen	25/1	MA13
560.	PB11-1986	Abies alba / Weißtanne	Markelfingen	25/1	MA13
561.	PB11-1985	Betula pendula / Sandbirke	Markelfingen	25/3	MA13
562.	PB11-1982	Quercus robur / Stieleiche	Markelfingen	27	MA13
563.	PB11-1983	Salix alba / Weiß - Baumweide	Markelfingen	2705	MA13
564.	PB11-1984	Juglans regia / Walnuß	Markelfingen	2705	MA13
565.	PB11-1993	Juglans regia / Walnuß	Markelfingen	2706	MA13
566.	PB11-1994	Pyrus communis / Birnbaum	Markelfingen	2706	MA13
567.	PB11-1989	Chamaecyparis lawsoniana / Lawson Scheinzypresse	Markelfingen	2781	MA13
568.	PB11-1990	Juglans regia / Walnuß	Markelfingen	2789	MA13
569.	PB11-1995	Tilia cordata / Winterlinde	Markelfingen	30/6	MA12
570.	PB11-1996	Acer platanoides / Spitzahorn	Markelfingen	30/6	MA12
571.	PB11-1916	Juglans regia / Walnuß	Markelfingen	52	MA6
572.	PB11-1917	Juglans regia / Walnuß	Markelfingen	58	MA9
573.	PB11-1918	Abies alba / Weißtanne	Markelfingen	62/1	MA9
574.	PB11-1931	Juglans regia / Walnuß	Markelfingen	64/3	MA9
575.	PB11-1915	Salix alba / Weiß - Baumweide	Markelfingen	987/1	MA7
576.	PB9-198	Quercus robur / Stieleiche	Möggingen	146	MÖ-1
577.	PB9-129	Carpinus betulus / Hainbuche	Möggingen	170/14	MÖ-5
578.	PB9-130	Prunus avium / Vogelkirsche, Wildkirsche	Möggingen	170/15	MÖ-5
579.	PB9-112	Pyrus communis / Birnbaum	Möggingen	170/9	MÖ-5
580.	PB9-111	Malus domestica / Niederstämmiger Apfelbaum	Möggingen	170/9	MÖ-5
581.	PB9-140	Picea abies / Rotfichte, Gemeine Fichte	Möggingen	170/9	MÖ-5
582.	PB9-200	Taxus baccata / Gemeine Eibe	Möggingen	175/3	MÖ-1
583.	PB9-199	Taxus baccata / Gemeine Eibe	Möggingen	175/3	MÖ-1
584.	PB9-197	Carpinus betulus / Hainbuche	Möggingen	175/3	MÖ-1
585.	PB9-203	Picea abies / Rotfichte, Gemeine Fichte	Möggingen	19/2	MÖ-5
586.	PB9-196	Quercus robur / Stieleiche	Möggingen	20	MÖ-6
587.	PB9-192	Acer platanoides / Spitzahorn	Möggingen	21	MÖ-6
588.	PB9-195	Acer platanoides / Spitzahorn	Möggingen	21	MÖ-6
589.	PB9-194	Acer platanoides / Spitzahorn	Möggingen	21	MÖ-6
590.	PB9-191	Betula pendula / Sandbirke	Möggingen	23	MÖ-5
591.	PB9-190	Juglans regia / Walnuß	Möggingen	23	MÖ-5
592.	PB9-189	Prunus avium / Vogelkirsche, Wildkirsche	Möggingen	27	MÖ-5
593.	PB9-215	Juglans regia / Walnuß	Möggingen	338/1	MÖ-5
594.	PB9-216	Fraxinus excelsior / Gemeine Esche	Möggingen	338/1	MÖ-5
595.	PB9-211	Cercidiphyllum japonicum / Katsurabaum	Möggingen	338/10	MÖ-6
596.	PB9-209	Acer platanoides / Spitzahorn	Möggingen	338/10	MÖ-6
597.	PB9-210	Acer pseudoplatanus / Bergahorn	Möggingen	338/10	MÖ-6
598.	PB9-214	Juglans regia / Walnuß	Möggingen	338/12	MÖ-6
599.	PB9-212	Prunus avium / Vogelkirsche, Wildkirsche	Möggingen	338/12	MÖ-6
600.	PB9-207	Taxus baccata / Gemeine Eibe	Möggingen	338/5	MÖ-5

Lfnr.	Baum-ID	Baumart	Ort	Flurstücksnummer	Plan-Nr.
601.	PB9-206	Taxus baccata / Gemeine Eibe	Möggingen	338/5	MÖ-5
602.	PB9-208	Juglans regia / Walnuß	Möggingen	338/9	MÖ-5
603.	PB9-227	Malus domestica / Niederstämmiger Apfelbaum	Möggingen	339/12	MÖ-5
604.	PB9-225	Malus domestica / Niederstämmiger Apfelbaum	Möggingen	339/12	MÖ-5
605.	PB9-226	Malus domestica / Niederstämmiger Apfelbaum	Möggingen	339/12	MÖ-5
606.	PB9-228	Prunus avium / Vogelkirsche, Wildkirsche	Möggingen	339/23	MÖ-5
607.	PB9-229	Prunus domestica / Zwetschgenbaum	Möggingen	339/23	MÖ-5
608.	PB9-176	Juglans regia / Walnuß	Möggingen	344	MÖ-3
609.	PB9-171	Prunus avium / Vogelkirsche, Wildkirsche	Möggingen	344	MÖ-3
610.	PB9-170	Malus domestica / Niederstämmiger Apfelbaum	Möggingen	344	MÖ-3
611.	PB9-173	Malus domestica / Niederstämmiger Apfelbaum	Möggingen	344	MÖ-3
612.	PB9-172	Malus domestica / Niederstämmiger Apfelbaum	Möggingen	344	MÖ-3
613.	PB9-175	Pyrus communis / Birnbaum	Möggingen	360	MÖ-3
614.	PB9-193	Fagus sylvatica / Rotbuche	Möggingen	39/1	MÖ-3
615.	PB9-180	Fraxinus excelsior / Gemeine Esche	Möggingen	42/1	MÖ-3
616.	PB9-179	Tilia platyphyllos / Sommerlinde	Möggingen	42/1	MÖ-3
617.	PB9-219	Juglans regia / Walnuß	Möggingen	534	MÖ-6
618.	PB9-218	Prunus avium / Vogelkirsche, Wildkirsche	Möggingen	534	MÖ-6
619.	PB9-213	Betula pendula / Sandbirke	Möggingen	534	MÖ-6
620.	PB9-217	Malus domestica / Niederstämmiger Apfelbaum	Möggingen	538	MÖ-5
621.	PB9-223	Prunus avium / Vogelkirsche, Wildkirsche	Möggingen	539	MÖ-5
622.	PB9-224	Ilex aquifolium / Stechpalme	Möggingen	540	MÖ-5
623.	PB9-221	Picea abies / Rotfichte, Gemeine Fichte	Möggingen	543	MÖ-5
624.	PB9-220	Picea omorika / Serbische Fichte	Möggingen	543	MÖ-5
625.	PB9-222	Pinus wallichiana	Möggingen	543	MÖ-5
626.	PB9-231	Prunus cerasifera Nigra / Blutpflaume	Möggingen	547	MÖ-5
627.	PB9-230	Malus domestica / Niederstämmiger Apfelbaum	Möggingen	553	MÖ-5
628.	PB9-114	Acer platanoides / Spitzahorn	Möggingen	567/1	MÖ-2
629.	PB9-135	Carpinus betulus / Hainbuche	Möggingen	567/2	MÖ-5
630.	PB9-202	Larix decidua / Europäische Lärche	Möggingen	567/2	MÖ-2
631.	PB9-134	Fagus sylvatica / Rotbuche	Möggingen	567/6	MÖ-5
632.	PB9-131	Chamaecyparis nootkatensis / Nutkazypresse	Möggingen	573	MÖ-5
633.	PB9-132	Acer platanoides / Spitzahorn	Möggingen	574	MÖ-5
634.	PB9-133	Acer pseudoplatanus / Bergahorn	Möggingen	574	MÖ-5
635.	PB9-109	Tilia platyphyllos / Sommerlinde	Möggingen	574/1	MÖ-5
636.	PB9-110	Aesculus hippocastanum / Roßkastanie	Möggingen	574/4	MÖ-5
637.	PB9-125	Prunus avium / Vogelkirsche, Wildkirsche	Möggingen	579	MÖ-4
638.	PB9-124	Carpinus betulus / Hainbuche	Möggingen	579	MÖ-5
639.	PB9-127	Acer platanoides / Spitzahorn	Möggingen	579	MÖ-5
640.	PB9-128	Tilia cordata / Winterlinde	Möggingen	579	MÖ-5
641.	PB9-122	Malus domestica / Niederstämmiger Apfelbaum	Möggingen	579	MÖ-4
642.	PB9-123	Tilia cordata / Winterlinde	Möggingen	579	MÖ-4
643.	PB9-136	Malus domestica / Niederstämmiger Apfelbaum	Möggingen	581	MÖ-4
644.	PB9-115	Juglans regia / Walnuß	Möggingen	582	MÖ-4
645.	PB9-137	Malus domestica / Niederstämmiger Apfelbaum	Möggingen	585	MÖ-1
646.	PB9-201	Malus domestica / Niederstämmiger Apfelbaum	Möggingen	585	MÖ-1
647.	PB9-117	Malus domestica / Niederstämmiger Apfelbaum	Möggingen	588	MÖ-4
648.	PB9-116	Ginkgo biloba / Ginkgo	Möggingen	588	MÖ-4
649.	PB9-119	Prunus avium / Vogelkirsche, Wildkirsche	Möggingen	589	MÖ-4
650.	PB9-118	Salix alba Tristis / Trauerweide	Möggingen	589	MÖ-4

Lfnr.	Baum-ID	Baumart	Ort	Flurstücksnummer	Plan-Nr.
651.	PB9-120	Juglans regia / Walnuß	Möggingen	590	MÖ-4
652.	PB9-121	Cedrus atlantica 'Glauca' / Blauzeder	Möggingen	590	MÖ-4
653.	PB9-126	Prunus avium / Vogelkirsche, Wildkirsche	Möggingen	593	MÖ-4
654.	PB9-108	Pinus nigra / Schwarzkiefer	Möggingen	596	MÖ-5
655.	PB9-155	Pyrus communis / Birnbaum	Möggingen	60	MÖ-2
656.	PB9-144	Salix matsudana / Korkenzieherweide	Möggingen	605	MÖ-2
657.	PB9-152	Acer pseudoplatanus / Bergahorn	Möggingen	605	MÖ-2
658.	PB9-113	Pyrus communis / Birnbaum	Möggingen	606/1	MÖ-2
659.	PB9-138	Malus domestica / Niederstämmiger Apfelbaum	Möggingen	607	MÖ-1
660.	PB9-142	Tilia cordata / Winterlinde	Möggingen	612	MÖ-1
661.	PB9-141	Tilia cordata / Winterlinde	Möggingen	612	MÖ-1
662.	PB9-139	Quercus robur / Stieleiche	Möggingen	615	MÖ-1
663.	PB9-154	Fraxinus excelsior / Gemeine Esche	Möggingen	62	MÖ-2
664.	PB9-153	Juglans regia / Walnuß	Möggingen	621	MÖ-2
665.	PB9-148	Juglans regia / Walnuß	Möggingen	621	MÖ-2
666.	PB9-145	Cedrus atlantica 'Glauca' / Blauzeder	Möggingen	624	MÖ-2
667.	PB9-151	Prunus avium / Vogelkirsche, Wildkirsche	Möggingen	627	MÖ-2
668.	PB9-143	Abies nordmanniana / Nordmanns - Tanne, Kaukasus-	Möggingen	628	MÖ-1
669.	PB9-181	Tilia cordata / Winterlinde	Möggingen	63	MÖ-3
670.	PB9-146	Juglans regia / Walnuß	Möggingen	635	MÖ-2
671.	PB9-147	Malus domestica / Niederstämmiger Apfelbaum	Möggingen	636	MÖ-2
672.	PB9-149	Carpinus betulus / Hainbuche	Möggingen	637	MÖ-2
673.	PB9-150	Prunus avium / Vogelkirsche, Wildkirsche	Möggingen	637	MÖ-2
674.	PB9-178	Malus domestica / Niederstämmiger Apfelbaum	Möggingen	644	MÖ-3
675.	PB9-177	Malus domestica / Niederstämmiger Apfelbaum	Möggingen	645	MÖ-3
676.	PB9-182	Malus domestica / Niederstämmiger Apfelbaum	Möggingen	649	MÖ-3
677.	PB9-188	Prunus avium / Vogelkirsche, Wildkirsche	Möggingen	65	MÖ-2
678.	PB9-183		Möggingen	650	MÖ-3
679.	PB9-174	Prunus avium / Vogelkirsche, Wildkirsche	Möggingen	651	MÖ-3
680.	PB9-187	Juglans regia / Walnuß	Möggingen	69/2	MÖ-3
681.	PB9-156	Prunus avium / Vogelkirsche, Wildkirsche	Möggingen	69/2	MÖ-2
682.	PB9-205	Pinus sylvestris / Föhre, Waldkiefer, Gemeine Kie	Möggingen	7	MÖ-5
683.	PB9-204	Larix decidua / Europäische Lärche	Möggingen	7/3	MÖ-5
684.	PB9-185	Tilia cordata / Winterlinde	Möggingen	72/1	MÖ-3
685.	PB9-186	Tilia cordata / Winterlinde	Möggingen	72/1	MÖ-3
686.	PB9-184	Malus domestica / Niederstämmiger Apfelbaum	Möggingen	73/1	MÖ-3
687.	PB9-162	Malus domestica / Niederstämmiger Apfelbaum	Möggingen	82	MÖ-2
688.	PB9-161	Malus domestica / Niederstämmiger Apfelbaum	Möggingen	82	MÖ-2
689.	PB9-160	Prunus avium / Vogelkirsche, Wildkirsche	Möggingen	82	MÖ-2
690.	PB9-159	Pyrus communis / Birnbaum	Möggingen	82	MÖ-2
691.	PB9-158	Pyrus communis / Birnbaum	Möggingen	82/1	MÖ-3
692.	PB9-157	Acer platanoides / Spitzahorn	Möggingen	82/1	MÖ-3
693.	PB9-163	Pyrus communis / Birnbaum	Möggingen	84	MÖ-2
694.	PB9-169	Prunus domestica / Zwetschgenbaum	Möggingen	85	MÖ-2
695.	PB9-165	Prunus domestica / Zwetschgenbaum	Möggingen	85	MÖ-2
696.	PB9-167	Prunus domestica / Zwetschgenbaum	Möggingen	85	MÖ-2
697.	PB9-164	Pyrus communis / Birnbaum	Möggingen	85	MÖ-2
698.	PB9-168	Prunus domestica / Zwetschgenbaum	Möggingen	85	MÖ-2
699.	PB9-166	Prunus domestica / Zwetschgenbaum	Möggingen	85	MÖ-2
700.	PB5-499	Tilia platyphyllos / Sommerlinde	Radolfzell-Mettlau	150/35	ME7

Lfnr.	Baum-ID	Baumart	Ort	Flurstücksnummer	Plan-Nr.
701.	PB5-498	Juglans regia / Walnuß	Radolfzell-Metttau	150/35	ME7
702.	PB5-495	Tilia platyphyllos / Sommerlinde	Radolfzell-Metttau	150/35	ME7
703.	PB5-500	Tilia platyphyllos / Sommerlinde	Radolfzell-Metttau	150/36	ME7
704.	PB5-689	Tilia cordata / Winterlinde	Radolfzell-Metttau	150/38	ME7
705.	PB5-502	Betula pendula / Sandbirke	Radolfzell-Metttau	153/10	ME7
706.	PB5-503	Betula pendula / Sandbirke	Radolfzell-Metttau	153/10	ME7
707.	PB5-504	Betula pendula / Sandbirke	Radolfzell-Metttau	153/10	ME7
708.	PB5-424	Acer pseudoplatanus / Bergahorn	Radolfzell-Metttau	153/12	ME3
709.	PB5-425	Acer pseudoplatanus / Bergahorn	Radolfzell-Metttau	153/12	ME1
710.	PB5-386	Acer platanoides / Spitzahorn	Radolfzell-Metttau	153/12	ME1
711.	PB5-385	Acer platanoides / Spitzahorn	Radolfzell-Metttau	153/12	ME1
712.	PB5-384	Acer platanoides / Spitzahorn	Radolfzell-Metttau	153/12	ME2
713.	PB5-429	Acer campestre / Feldahorn	Radolfzell-Metttau	153/6	ME3
714.	PB5-428	Tilia cordata / Winterlinde	Radolfzell-Metttau	153/6	ME3
715.	PB5-427	Carpinus betulus / Hainbuche	Radolfzell-Metttau	153/6	ME3
716.	PB5-426	Carpinus betulus / Hainbuche	Radolfzell-Metttau	153/6	ME3
717.	PB5-422	Tilia cordata / Winterlinde	Radolfzell-Metttau	153/6	ME3
718.	PB5-423	Tilia cordata / Winterlinde	Radolfzell-Metttau	153/6	ME3
719.	PB5-641	Juglans regia / Walnuß	Radolfzell-Metttau	2123	ME13
720.	PB5-639	Juglans regia / Walnuß	Radolfzell-Metttau	2126	ME11
721.	PB5-609	Tilia platyphyllos / Sommerlinde	Radolfzell-Metttau	2128	ME14
722.	PB5-643	Prunus avium / Vogelkirsche, Wildkirsche	Radolfzell-Metttau	2132	ME14
723.	PB5-546	Ginkgo biloba / Ginkgo	Radolfzell-Metttau	2132	ME14
724.	PB5-645	Carpinus betulus / Hainbuche	Radolfzell-Metttau	2133	ME14
725.	PB5-644	Malus domestica / Niederstämmiger Apfelbaum	Radolfzell-Metttau	2133	ME14
726.	PB5-646	Taxus baccata / Gemeine Eibe	Radolfzell-Metttau	2133	ME14
727.	PB5-647	Carpinus betulus / Hainbuche	Radolfzell-Metttau	2133	ME14
728.	PB5-613	Ginkgo biloba / Ginkgo	Radolfzell-Metttau	2137	ME14
729.	PB5-615	Quercus robur / Stieleiche	Radolfzell-Metttau	2137	ME14
730.	PB5-612	Metasequoia glyptostroboides / Urweltmammutbaum, C	Radolfzell-Metttau	2138	ME14
731.	PB5-614	Liquidambar styraciflua / Amberbaum	Radolfzell-Metttau	2138	ME14
732.	PB5-648	Betula pendula / Sandbirke	Radolfzell-Metttau	2138	ME14
733.	PB5-642	Juglans regia / Walnuß	Radolfzell-Metttau	2144	ME11
734.	PB5-671	Aesculus x carnea / Rotblühende Kastanie	Radolfzell-Metttau	2152	ME11
735.	PB5-672	Aesculus x carnea / Rotblühende Kastanie	Radolfzell-Metttau	2152	ME11
736.	PB5-677	Carpinus betulus Fastigiata / Säulenhainbuche	Radolfzell-Metttau	2152	ME11
737.	PB5-676	Carpinus betulus Fastigiata / Säulenhainbuche	Radolfzell-Metttau	2152	ME11
738.	PB5-673	Aesculus x carnea / Rotblühende Kastanie	Radolfzell-Metttau	2152	ME11
739.	PB5-574	Aesculus x carnea / Rotblühende Kastanie	Radolfzell-Metttau	2152	ME11
740.	PB5-573	Aesculus x carnea / Rotblühende Kastanie	Radolfzell-Metttau	2152	ME11
741.	PB5-568	Aesculus x carnea / Rotblühende Kastanie	Radolfzell-Metttau	2152	ME11
742.	PB5-572	Aesculus x carnea / Rotblühende Kastanie	Radolfzell-Metttau	2152	ME11
743.	PB5-569	Aesculus x carnea / Rotblühende Kastanie	Radolfzell-Metttau	2152	ME11
744.	PB5-570	Aesculus x carnea / Rotblühende Kastanie	Radolfzell-Metttau	2152	ME11
745.	PB5-571	Aesculus x carnea / Rotblühende Kastanie	Radolfzell-Metttau	2152	ME11
746.	PB5-674	Aesculus x carnea / Rotblühende Kastanie	Radolfzell-Metttau	2152/2	ME11
747.	PB5-675	Aesculus x carnea / Rotblühende Kastanie	Radolfzell-Metttau	2152/2	ME11
748.	PB5-666	Carpinus betulus / Hainbuche	Radolfzell-Metttau	2156	ME12
749.	PB5-679	Carpinus betulus / Hainbuche	Radolfzell-Metttau	2159	ME12
750.	PB5-678	Betula papyrifera / Papierbirke	Radolfzell-Metttau	2159	ME12

Lfnr.	Baum-ID	Baumart	Ort	Flurstücksnummer	Plan-Nr.
751.	PB5-664	Cercidiphyllum japonicum / Katsurabaum	Radolfzell-Metttau	2160	ME12
752.	PB5-575	Pinus nigra / Schwarzkiefer	Radolfzell-Metttau	2160/1	ME12
753.	PB5-663	Ginkgo biloba / Ginkgo	Radolfzell-Metttau	2162	ME15
754.	PB5-561	Prunus spec. / Kirsche, Pflaume, Pfirsich, Mandel	Radolfzell-Metttau	2168	ME12
755.	PB5-562	Juglans regia / Walnuß	Radolfzell-Metttau	2169	ME11
756.	PB5-657	Larix decidua / Europäische Lärche	Radolfzell-Metttau	2182	ME15
757.	PB5-658	Juglans regia / Walnuß	Radolfzell-Metttau	2182	ME15
758.	PB5-659	Pinus sylvestris / Föhre, Waldkiefer, Gemeine Kie	Radolfzell-Metttau	2182	ME15
759.	PB5-661	Pinus sylvestris / Föhre, Waldkiefer, Gemeine Kie	Radolfzell-Metttau	2182	ME15
760.	PB5-660	Pinus sylvestris / Föhre, Waldkiefer, Gemeine Kie	Radolfzell-Metttau	2182	ME15
761.	PB5-554	Cedrus atlantica 'Glauca' / Blauzeder	Radolfzell-Metttau	2185	ME15
762.	PB5-656	Taxus baccata / Gemeine Eibe	Radolfzell-Metttau	2186	ME15
763.	PB5-552	Prunus spec. / Kirsche, Pflaume, Pfirsich, Mandel	Radolfzell-Metttau	2187	ME15
764.	PB5-553	Acer platanoides / Spitzahorn	Radolfzell-Metttau	2187	ME15
765.	PB5-655	Acer platanoides / Spitzahorn	Radolfzell-Metttau	2188	ME15
766.	PB5-654	Cedrus atlantica 'Glauca' / Blauzeder	Radolfzell-Metttau	2188	ME15
767.	PB5-536	Prunus spec. / Kirsche, Pflaume, Pfirsich, Mandel	Radolfzell-Metttau	2189	ME15
768.	PB5-537	Fagus sylvatica / Rotbuche	Radolfzell-Metttau	2189	ME15
769.	PB5-634	Robinia pseudoacacia / Robinie, Scheinakazie	Radolfzell-Metttau	2189	ME15
770.	PB5-638	Juglans regia / Walnuß	Radolfzell-Metttau	2194	ME15
771.	PB5-637	Acer campestre / Feldahorn	Radolfzell-Metttau	2197	ME15
772.	PB5-539	Ginkgo biloba / Ginkgo	Radolfzell-Metttau	2200	ME15
773.	PB5-636	Pinus nigra / Schwarzkiefer	Radolfzell-Metttau	2201	ME15
774.	PB5-635	Carpinus betulus / Hainbuche	Radolfzell-Metttau	2201	ME15
775.	PB5-538	Catalpa bignonioides / Trompetenbaum, Zigarrenbaum	Radolfzell-Metttau	2208	ME15
776.	PB5-533	Juglans regia / Walnuß	Radolfzell-Metttau	2211	ME15
777.	PB5-534	Prunus cerasifera Nigra / Blutpflaume	Radolfzell-Metttau	2211	ME15
778.	PB5-633	Quercus robur Fastigiata / Säuleneiche	Radolfzell-Metttau	2212	ME15
779.	PB5-632	Fagus sylvatica / Rotbuche	Radolfzell-Metttau	2220	ME15
780.	PB5-535	Prunus spec. / Kirsche, Pflaume, Pfirsich, Mandel	Radolfzell-Metttau	2221	ME15
781.	PB5-628	Chamaecyparis lawsoniana / Lawson Scheinzypresse	Radolfzell-Metttau	2222	ME15
782.	PB5-629	Chamaecyparis lawsoniana / Lawson Scheinzypresse	Radolfzell-Metttau	2222	ME15
783.	PB5-630	Carpinus betulus / Hainbuche	Radolfzell-Metttau	2222/1	ME15
784.	PB5-631	Abies alba / Weißtanne	Radolfzell-Metttau	2222/1	ME15
785.	PB5-626	Chamaecyparis lawsoniana / Lawson Scheinzypresse	Radolfzell-Metttau	2222/2	ME14
786.	PB5-625	Chamaecyparis lawsoniana / Lawson Scheinzypresse	Radolfzell-Metttau	2222/2	ME14
787.	PB5-551	Prunus spec. / Kirsche, Pflaume, Pfirsich, Mandel	Radolfzell-Metttau	2223	ME14
788.	PB5-627	Taxus baccata / Gemeine Eibe	Radolfzell-Metttau	2224	ME14
789.	PB5-532	Prunus spec. / Kirsche, Pflaume, Pfirsich, Mandel	Radolfzell-Metttau	2225/1	ME14
790.	PB5-527	Malus domestica / Niederstämmiger Apfelbaum	Radolfzell-Metttau	2226	ME14
791.	PB5-620	Malus domestica / Niederstämmiger Apfelbaum	Radolfzell-Metttau	2226	ME14
792.	PB5-528	Malus domestica / Niederstämmiger Apfelbaum	Radolfzell-Metttau	2226	ME14
793.	PB5-621	Malus domestica / Niederstämmiger Apfelbaum	Radolfzell-Metttau	2226	ME14
794.	PB5-622	Picea abies / Rotfichte, Gemeine Fichte	Radolfzell-Metttau	2226	ME14
795.	PB5-526	Malus domestica / Niederstämmiger Apfelbaum	Radolfzell-Metttau	2227	ME14
796.	PB5-529	Prunus domestica / Zwetschgenbaum	Radolfzell-Metttau	2227	ME14
797.	PB5-652	Cedrus deodara / Himalaja - Zeder	Radolfzell-Metttau	2231	ME15
798.	PB5-550	Cedrus atlantica 'Glauca' / Blauzeder	Radolfzell-Metttau	2231/1	ME15
799.	PB5-649	Juglans regia / Walnuß	Radolfzell-Metttau	2235	ME14
800.	PB5-650	Prunus avium / Vogelkirsche, Wildkirsche	Radolfzell-Metttau	2235	ME14

Lfnr.	Baum-ID	Baumart	Ort	Flurstücksnummer	Plan-Nr.
801.	PB5-547	Pinus nigra / Schwarzkiefer	Radolfzell-Metttau	2236/1	ME14
802.	PB5-548	Juglans regia / Walnuß	Radolfzell-Metttau	2236/1	ME14
803.	PB5-549	Cercidiphyllum japonicum / Katsurabaum	Radolfzell-Metttau	2236/1	ME15
804.	PB5-651	Prunus avium / Vogelkirsche, Wildkirsche	Radolfzell-Metttau	2237	ME15
805.	PB5-653	Acer platanoides / Spitzahorn	Radolfzell-Metttau	2238	ME15
806.	PB5-555	Alnus glutinosa / Rot-, Schwarzerle	Radolfzell-Metttau	2243	ME15
807.	PB5-662	Betula pendula / Sandbirke	Radolfzell-Metttau	2244	ME15
808.	PB5-563	Fagus sylvatica / Rotbuche	Radolfzell-Metttau	2246	ME15
809.	PB5-669	Cedrus atlantica 'Glauca' / Blauzeder	Radolfzell-Metttau	2247	ME11
810.	PB5-670	Juglans regia / Walnuß	Radolfzell-Metttau	2247	ME11
811.	PB5-667	Pinus nigra / Schwarzkiefer	Radolfzell-Metttau	2248	ME11
812.	PB5-668	Juglans regia / Walnuß	Radolfzell-Metttau	2248	ME11
813.	PB5-559	Carpinus betulus / Hainbuche	Radolfzell-Metttau	2251	ME12
814.	PB5-665	Betula pendula / Sandbirke	Radolfzell-Metttau	2251	ME12
815.	PB5-560	Carpinus betulus / Hainbuche	Radolfzell-Metttau	2251	ME12
816.	PB5-557	Acer platanoides / Spitzahorn	Radolfzell-Metttau	2251	ME12
817.	PB5-558	Carpinus betulus / Hainbuche	Radolfzell-Metttau	2251	ME12
818.	PB5-556	Cedrus atlantica 'Glauca' / Blauzeder	Radolfzell-Metttau	2252	ME15
819.	PB5-474	Carpinus betulus / Hainbuche	Radolfzell-Metttau	2260	ME5
820.	PB5-418	Malus domestica / Niederstämmiger Apfelbaum	Radolfzell-Metttau	2269	ME3
821.	PB5-455	Prunus avium / Vogelkirsche, Wildkirsche	Radolfzell-Metttau	2276	ME3
822.	PB5-456	Juglans regia / Walnuß	Radolfzell-Metttau	2276	ME3
823.	PB5-398	Robinia pseudoacacia / Robinie, Scheinakazie	Radolfzell-Metttau	2278	ME3
824.	PB5-389	Betula pendula / Sandbirke	Radolfzell-Metttau	2285	ME3
825.	PB5-434	Populus nigra Italica / Säulenpappel	Radolfzell-Metttau	2285	ME3
826.	PB5-433	Populus nigra Italica / Säulenpappel	Radolfzell-Metttau	2285	ME3
827.	PB5-432	Populus nigra Italica / Säulenpappel	Radolfzell-Metttau	2285	ME3
828.	PB5-431	Populus nigra Italica / Säulenpappel	Radolfzell-Metttau	2285	ME3
829.	PB5-430	Pyrus communis / Birnbaum	Radolfzell-Metttau	2285	ME3
830.	PB5-388	Salix alba Tristic / Trauerweide	Radolfzell-Metttau	2285	ME3
831.	PB5-396	Betula pendula / Sandbirke	Radolfzell-Metttau	2286	ME3
832.	PB5-390	Populus nigra Italica / Säulenpappel	Radolfzell-Metttau	2287	ME3
833.	PB5-391	Betula pendula / Sandbirke	Radolfzell-Metttau	2287	ME3
834.	PB5-437	Betula pendula / Sandbirke	Radolfzell-Metttau	2292	ME4
835.	PB5-435	Betula pendula / Sandbirke	Radolfzell-Metttau	2292	ME4
836.	PB5-436	Betula pendula / Sandbirke	Radolfzell-Metttau	2292	ME4
837.	PB5-394	Salix alba / Weiß - Baumweide	Radolfzell-Metttau	2292	ME4
838.	PB5-449	Fagus sylvatica / Rotbuche	Radolfzell-Metttau	2297	ME4
839.	PB5-441	Acer platanoides / Spitzahorn	Radolfzell-Metttau	2297	ME4
840.	PB5-397	Betula pendula / Sandbirke	Radolfzell-Metttau	2297	ME3
841.	PB5-440	Carpinus betulus / Hainbuche	Radolfzell-Metttau	2297	ME3
842.	PB5-400	Carpinus betulus / Hainbuche	Radolfzell-Metttau	2298	ME3
843.	PB5-399	Catalpa bignonioides / Trompetenbaum, Zigarrenbaum	Radolfzell-Metttau	2298	ME3
844.	PB5-452	Acer platanoides / Spitzahorn	Radolfzell-Metttau	2300	ME3
845.	PB5-453	Acer campestre / Feldahorn	Radolfzell-Metttau	2300	ME3
846.	PB5-454	Acer platanoides / Spitzahorn	Radolfzell-Metttau	2300	ME3
847.	PB5-451	Cedrus atlantica 'Glauca' / Blauzeder	Radolfzell-Metttau	2302	ME3
848.	PB5-450	Betula pendula / Sandbirke	Radolfzell-Metttau	2302	ME3
849.	PB5-404	Pinus nigra / Schwarzkiefer	Radolfzell-Metttau	2303	ME3
850.	PB5-403	Acer campestre / Feldahorn	Radolfzell-Metttau	2303	ME3

Lfnr.	Baum-ID	Baumart	Ort	Flurstücksnummer	Plan-Nr.
851.	PB5-402	Acer platanoides / Spitzahorn	Radolfzell-Metttau	2303	ME3
852.	PB5-401	Betula pendula / Sandbirke	Radolfzell-Metttau	2303	ME3
853.	PB5-448	Betula papyrifera / Papierbirke	Radolfzell-Metttau	2303	ME4
854.	PB5-445	Betula pendula / Sandbirke	Radolfzell-Metttau	2304	ME4
855.	PB5-446	Betula pendula / Sandbirke	Radolfzell-Metttau	2304	ME4
856.	PB5-444	Carpinus betulus / Hainbuche	Radolfzell-Metttau	2304	ME4
857.	PB5-447	Acer platanoides / Spitzahorn	Radolfzell-Metttau	2304	ME4
858.	PB5-443	Corylus colurna / Baumhasel, Türkische Nuß	Radolfzell-Metttau	2304	ME4
859.	PB5-442	Corylus colurna / Baumhasel, Türkische Nuß	Radolfzell-Metttau	2304	ME4
860.	PB5-405	Quercus robur / Stieleiche	Radolfzell-Metttau	2306	ME6
861.	PB5-466	Malus domestica / Niederstämmiger Apfelbaum	Radolfzell-Metttau	2317	ME6
862.	PB5-467	Salix alba Tristis / Trauerweide	Radolfzell-Metttau	2318	ME6
863.	PB5-408	Prunus spec. / Kirsche, Pflaume, Pfirsich, Mandel	Radolfzell-Metttau	2331	ME6
864.	PB5-407	Prunus spec. / Kirsche, Pflaume, Pfirsich, Mandel	Radolfzell-Metttau	2331	ME6
865.	PB5-417	Juglans regia / Walnuß	Radolfzell-Metttau	2333/3	ME6
866.	PB5-463	Prunus avium / Vogelkirsche, Wildkirsche	Radolfzell-Metttau	2333/8	ME6
867.	PB5-473	Prunus avium / Vogelkirsche, Wildkirsche	Radolfzell-Metttau	2337	ME6
868.	PB5-412	Prunus spec. / Kirsche, Pflaume, Pfirsich, Mandel	Radolfzell-Metttau	2337	ME6
869.	PB5-413	Betula pendula / Sandbirke	Radolfzell-Metttau	2338	ME6
870.	PB5-478	Liriodendron tulipifera / Tulpenbaum	Radolfzell-Metttau	2340	ME6
871.	PB5-477	Carpinus betulus / Hainbuche	Radolfzell-Metttau	2340	ME6
872.	PB5-479	Betula pendula / Sandbirke	Radolfzell-Metttau	2343	ME6
873.	PB5-465	Chamaecyparis lawsoniana / Lawson Scheinzypresse	Radolfzell-Metttau	2344	ME6
874.	PB5-464	Cercidiphyllum japonicum / Katsurabaum	Radolfzell-Metttau	2345	ME6
875.	PB5-409	Prunus spec. / Kirsche, Pflaume, Pfirsich, Mandel	Radolfzell-Metttau	2347/1	ME6
876.	PB5-411	Betula pendula / Sandbirke	Radolfzell-Metttau	2349	ME6
877.	PB5-410	Acer pseudoplatanus / Bergahorn	Radolfzell-Metttau	2350	ME6
878.	PB5-472	Tilia cordata / Winterlinde	Radolfzell-Metttau	2351	ME6
879.	PB5-471	Tilia cordata / Winterlinde	Radolfzell-Metttau	2351	ME6
880.	PB5-470	Tilia cordata / Winterlinde	Radolfzell-Metttau	2351	ME6
881.	PB5-469	Tilia cordata / Winterlinde	Radolfzell-Metttau	2351	ME6
882.	PB5-468	Tilia cordata / Winterlinde	Radolfzell-Metttau	2351	ME6
883.	PB5-699	Crataegus laevigata	Radolfzell-Metttau	2816	ME9
884.	PB5-702	Fraxinus ornus / Blumenesche	Radolfzell-Metttau	2816	ME9
885.	PB5-693	Salix alba / Weiß - Baumweide	Radolfzell-Metttau	2816	ME8
886.	PB5-697	Salix alba / Weiß - Baumweide	Radolfzell-Metttau	2816	ME9
887.	PB5-696	Salix alba / Weiß - Baumweide	Radolfzell-Metttau	2816	ME8
888.	PB5-695	Salix alba / Weiß - Baumweide	Radolfzell-Metttau	2816	ME8
889.	PB5-694	Salix alba / Weiß - Baumweide	Radolfzell-Metttau	2816	ME8
890.	PB5-692	Salix alba / Weiß - Baumweide	Radolfzell-Metttau	2816	ME8
891.	PB5-690	Salix alba Tristis / Trauerweide	Radolfzell-Metttau	2816	ME8
892.	PB5-691	Salix alba / Weiß - Baumweide	Radolfzell-Metttau	2816	ME8
893.	PB5-698	Quercus robur / Stieleiche	Radolfzell-Metttau	2816	ME8
894.	PB5-701	Acer campestre / Feldahorn	Radolfzell-Metttau	2816/2	ME9
895.	PB5-700	Platanus x acerifolia / Ahornblättrige Platane	Radolfzell-Metttau	2816/2	ME9
896.	PB5-576	Larix decidua / Europäische Lärche	Radolfzell-Metttau	478	ME11
897.	PB5-564	Aesculus x carnea / Rotblühende Kastanie	Radolfzell-Metttau	478	ME11
898.	PB5-565	Aesculus x carnea / Rotblühende Kastanie	Radolfzell-Metttau	478	ME11
899.	PB5-566	Aesculus x carnea / Rotblühende Kastanie	Radolfzell-Metttau	478	ME11
900.	PB5-567	Aesculus x carnea / Rotblühende Kastanie	Radolfzell-Metttau	478	ME11

Lfnr.	Baum-ID	Baumart	Ort	Flurstücksnummer	Plan-Nr.
901.	PB5-581	Quercus robur / Stieleiche	Radolfzell-Metttau	497	ME10
902.	PB5-541	Pyrus communis / Birnbaum	Radolfzell-Metttau	498/1	ME10
903.	PB5-542	Prunus domestica / Zwetschgenbaum	Radolfzell-Metttau	498/1	ME10
904.	PB5-543	Prunus spec. / Kirsche, Pflaume, Pfirsich, Mandel	Radolfzell-Metttau	498/3	ME10
905.	PB5-685	Aesculus hippocastanum / Roßkastanie	Radolfzell-Metttau	501/1	ME10
906.	PB5-684	Acer platanoides / Spitzahorn	Radolfzell-Metttau	501/13	ME10
907.	PB5-580	Prunus spec. / Kirsche, Pflaume, Pfirsich, Mandel	Radolfzell-Metttau	501/38	ME10
908.	PB5-545	Prunus spec. / Kirsche, Pflaume, Pfirsich, Mandel	Radolfzell-Metttau	508/2	ME10
909.	PB5-544	Prunus domestica / Zwetschgenbaum	Radolfzell-Metttau	508/2	ME10
910.	PB5-683	Prunus avium / Vogelkirsche, Wildkirsche	Radolfzell-Metttau	509	ME11
911.	PB5-682	Juglans regia / Walnuß	Radolfzell-Metttau	509	ME11
912.	PB5-578	Malus domestica / Niederstämmiger Apfelbaum	Radolfzell-Metttau	509/5	ME11
913.	PB5-577	Pyrus communis / Birnbaum	Radolfzell-Metttau	509/5	ME11
914.	PB5-579	Malus domestica / Niederstämmiger Apfelbaum	Radolfzell-Metttau	509/5	ME11
915.	PB5-681	Cedrus atlantica 'Glauca' / Blauzeder	Radolfzell-Metttau	518/1	ME11
916.	PB5-680	Betula pendula / Sandbirke	Radolfzell-Metttau	518/1	ME11
917.	PB5-618	Larix decidua / Europäische Lärche	Radolfzell-Metttau	574/3	ME14
918.	PB5-617	Pinus sylvestris / Föhre, Waldkiefer, Gemeine Kie	Radolfzell-Metttau	574/3	ME14
919.	PB5-616	Taxus baccata / Gemeine Eibe	Radolfzell-Metttau	574/3	ME14
920.	PB5-525	Juglans regia / Walnuß	Radolfzell-Metttau	574/3	ME14
921.	PB5-524	Juglans regia / Walnuß	Radolfzell-Metttau	574/3	ME14
922.	PB5-523	Prunus spec. / Kirsche, Pflaume, Pfirsich, Mandel	Radolfzell-Metttau	574/3	ME14
923.	PB5-522	Prunus spec. / Kirsche, Pflaume, Pfirsich, Mandel	Radolfzell-Metttau	574/3	ME14
924.	PB5-611	Pyrus communis / Birnbaum	Radolfzell-Metttau	581/1	ME14
925.	PB5-519	Juglans regia / Walnuß	Radolfzell-Metttau	582	ME14
926.	PB5-610	Koelreuteria paniculata / Gold-Blasenbaum	Radolfzell-Metttau	584/7	ME14
927.	PB5-518	Taxus baccata / Gemeine Eibe	Radolfzell-Metttau	584/7	ME14
928.	PB5-520	Quercus robur / Stieleiche	Radolfzell-Metttau	589/16	ME14
929.	PB5-521	Prunus spec. / Kirsche, Pflaume, Pfirsich, Mandel	Radolfzell-Metttau	589/16	ME14
930.	PB5-517	Juglans regia / Walnuß	Radolfzell-Metttau	594/1	ME14
931.	PB5-516	Chamaecyparis lawsoniana / Lawson Scheinzypresse	Radolfzell-Metttau	608	ME13
932.	PB5-608	Abies alba / Weißtanne	Radolfzell-Metttau	608	ME13
933.	PB5-607	Pinus nigra / Schwarzkiefer	Radolfzell-Metttau	608	ME13
934.	PB5-606	Prunus avium / Vogelkirsche, Wildkirsche	Radolfzell-Metttau	611/1	ME13
935.	PB5-605	Prunus avium / Vogelkirsche, Wildkirsche	Radolfzell-Metttau	611/1	ME13
936.	PB5-515	Pyrus communis / Birnbaum	Radolfzell-Metttau	612	ME10
937.	PB5-640	Prunus avium / Vogelkirsche, Wildkirsche	Radolfzell-Metttau	618	ME10
938.	PB5-540	Pyrus communis / Birnbaum	Radolfzell-Metttau	618/3	ME10
939.	PB5-514	Taxus baccata 'Fastigiata' / Säuleneibe	Radolfzell-Metttau	638/1	ME10
940.	PB5-603	Populus nigra Italica / Säulenpappel	Radolfzell-Metttau	638/1	ME10
941.	PB5-601	Populus nigra Italica / Säulenpappel	Radolfzell-Metttau	638/1	ME10
942.	PB5-602	Populus nigra Italica / Säulenpappel	Radolfzell-Metttau	638/1	ME10
943.	PB5-600	Populus nigra Italica / Säulenpappel	Radolfzell-Metttau	638/1	ME10
944.	PB5-604	Cedrus atlantica 'Glauca' / Blauzeder	Radolfzell-Metttau	639	ME10
945.	PB5-509	Sequoiadendron giganteum / Mammutbaum	Radolfzell-Metttau	639	ME10
946.	PB5-686	Tilia platyphyllos / Sommerlinde	Radolfzell-Metttau	644/1	ME10
947.	PB5-508	Pinus nigra / Schwarzkiefer	Radolfzell-Metttau	646/1	ME10
948.	PB5-688	Prunus domestica / Zwetschgenbaum	Radolfzell-Metttau	646/5	ME10
949.	PB5-687	Taxus baccata / Gemeine Eibe	Radolfzell-Metttau	646/5	ME10
950.	PB5-589	Taxus baccata / Gemeine Eibe	Radolfzell-Metttau	674	ME10

Lfnr.	Baum-ID	Baumart	Ort	Flurstücksnummer	Plan-Nr.
951.	PB5-586	Taxus baccata / Gemeine Eibe	Radolfzell-Mettgau	674	ME10
952.	PB5-587	Fagus sylvatica / Rotbuche	Radolfzell-Mettgau	674	ME10
953.	PB5-588	Betula pendula / Sandbirke	Radolfzell-Mettgau	674	ME10
954.	PB5-585	Chamaecyparis lawsoniana / Lawson Scheinzypresse	Radolfzell-Mettgau	674	ME10
955.	PB5-583	Quercus robur / Stieleiche	Radolfzell-Mettgau	674	ME13
956.	PB5-584	Fagus sylvatica / Rotbuche	Radolfzell-Mettgau	674	ME10
957.	PB5-507	Cedrus atlantica 'Glauca' / Blauzeder	Radolfzell-Mettgau	674	ME10
958.	PB5-582	Fagus sylvatica / Rotbuche	Radolfzell-Mettgau	674/3	ME10
959.	PB5-505	Tilia platyphyllos / Sommerlinde	Radolfzell-Mettgau	674/3	ME10
960.	PB5-506	Cedrus atlantica 'Glauca' / Blauzeder	Radolfzell-Mettgau	674/3	ME10
961.	PB5-596	Populus spec. / Pappel	Radolfzell-Mettgau	676/1	ME13
962.	PB5-597	Populus spec. / Pappel	Radolfzell-Mettgau	676/1	ME13
963.	PB5-598	Populus spec. / Pappel	Radolfzell-Mettgau	676/1	ME13
964.	PB5-599	Populus spec. / Pappel	Radolfzell-Mettgau	676/1	ME13
965.	PB5-512	Quercus robur / Stieleiche	Radolfzell-Mettgau	676/1	ME13
966.	PB5-510	Pinus nigra / Schwarzkiefer	Radolfzell-Mettgau	676/1	ME13
967.	PB5-595	Pinus nigra / Schwarzkiefer	Radolfzell-Mettgau	676/1	ME13
968.	PB5-511	Fagus sylvatica / Rotbuche	Radolfzell-Mettgau	676/1	ME13
969.	PB5-513	Prunus domestica / Zwetschgenbaum	Radolfzell-Mettgau	676/1	ME13
970.	PB5-594	Pinus nigra / Schwarzkiefer	Radolfzell-Mettgau	676/1	ME10
971.	PB5-592	Cedrus atlantica 'Glauca' / Blauzeder	Radolfzell-Mettgau	676/1	ME10
972.	PB5-593	Acer platanoides / Spitzahorn	Radolfzell-Mettgau	676/1	ME10
973.	PB5-591	Cedrus atlantica 'Glauca' / Blauzeder	Radolfzell-Mettgau	676/1	ME10
974.	PB5-590	Prunus avium / Vogelkirsche, Wildkirsche	Radolfzell-Mettgau	676/1	ME10
975.	PB5-531	Quercus robur / Stieleiche	Radolfzell-Mettgau	735	ME14
976.	PB5-530	Platanus x acerifolia / Ahornblättrige Platane	Radolfzell-Mettgau	735	ME14
977.	PB5-619	Populus x canadensis / Holzpappel	Radolfzell-Mettgau	735	ME14
978.	PB5-624	Malus domestica / Niederstämmiger Apfelbaum	Radolfzell-Mettgau	736	ME14
979.	PB5-623	Malus domestica / Niederstämmiger Apfelbaum	Radolfzell-Mettgau	736	ME14
980.	PB5-501	Juglans regia / Walnuß	Radolfzell-Mettgau	864/4	ME7
981.	PB5-493	Salix alba Tristis / Trauerweide	Radolfzell-Mettgau	864/4	ME5
982.	PB5-492	Gleditsia triacanthos / Gleditschie / Lederhülse	Radolfzell-Mettgau	869	ME5
983.	PB5-496	Acer pseudoplatanus / Bergahorn	Radolfzell-Mettgau	871/1	ME7
984.	PB5-497	Platanus x acerifolia / Ahornblättrige Platane	Radolfzell-Mettgau	871/1	ME7
985.	PB5-494	Salix alba / Weiß - Baumweide	Radolfzell-Mettgau	873/1	ME5
986.	PB5-476	Fagus sylvatica / Rotbuche	Radolfzell-Mettgau	903/2	ME5
987.	PB5-475	Acer campestre / Feldahorn	Radolfzell-Mettgau	903/2	ME6
988.	PB5-490	Fagus sylvatica Pendula / Grünlaubige Hängebuche	Radolfzell-Mettgau	903/5	ME5
989.	PB5-491	Prunus avium / Vogelkirsche, Wildkirsche	Radolfzell-Mettgau	903/6	ME6
990.	PB5-414	Prunus spec. / Kirsche, Pflaume, Pfirsich, Mandel	Radolfzell-Mettgau	903/6	ME6
991.	PB5-480	Quercus robur Fastigiata / Säuleneiche	Radolfzell-Mettgau	904	ME6
992.	PB5-415	Betula pendula / Sandbirke	Radolfzell-Mettgau	904/2	ME6
993.	PB5-416	Pinus nigra / Schwarzkiefer	Radolfzell-Mettgau	904/2	ME6
994.	PB5-421	Picea abies / Rotfichte, Gemeine Fichte	Radolfzell-Mettgau	905/1	ME3
995.	PB5-420	Picea abies / Rotfichte, Gemeine Fichte	Radolfzell-Mettgau	905/1	ME3
996.	PB5-482	Malus domestica / Niederstämmiger Apfelbaum	Radolfzell-Mettgau	905/1	ME6
997.	PB5-483	Prunus avium / Vogelkirsche, Wildkirsche	Radolfzell-Mettgau	905/1	ME6
998.	PB5-484	Prunus domestica / Zwetschgenbaum	Radolfzell-Mettgau	905/1	ME6
999.	PB5-486	Malus domestica / Niederstämmiger Apfelbaum	Radolfzell-Mettgau	905/1	ME6
1000.	PB5-487	Malus domestica / Niederstämmiger Apfelbaum	Radolfzell-Mettgau	905/1	ME6

Lfnr.	Baum-ID	Baumart	Ort	Flurstücksnummer	Plan-Nr.
1001.	PB5-481	Picea abies / Rotfichte, Gemeine Fichte	Radolfzell-Metttau	905/1	ME3
1002.	PB5-485	Prunus avium / Vogelkirsche, Wildkirsche	Radolfzell-Metttau	905/1	ME3
1003.	PB5-489	Acer pseudoplatanus / Bergahorn	Radolfzell-Metttau	906/4	ME3
1004.	PB5-488	Acer pseudoplatanus / Bergahorn	Radolfzell-Metttau	906/4	ME3
1005.	PB5-419	Aesculus hippocastanum / Roßkastanie	Radolfzell-Metttau	906/6	ME3
1006.	PB5-406	Chamaecyparis lawsoniana / Lawson Scheinzypresse	Radolfzell-Metttau	907/1	ME3
1007.	PB5-459	Fagus sylvatica / Rotbuche	Radolfzell-Metttau	908	ME3
1008.	PB5-458	Fagus sylvatica / Rotbuche	Radolfzell-Metttau	908	ME3
1009.	PB5-460	Tilia platyphyllos / Sommerlinde	Radolfzell-Metttau	908	ME3
1010.	PB5-457	Prunus avium / Vogelkirsche, Wildkirsche	Radolfzell-Metttau	908	ME3
1011.	PB5-462	Betula pendula / Sandbirke	Radolfzell-Metttau	908	ME3
1012.	PB5-461	Betula pendula / Sandbirke	Radolfzell-Metttau	908/1	ME3
1013.	PB5-392	Acer platanoides / Spitzahorn	Radolfzell-Metttau	911	ME4
1014.	PB5-393	Acer platanoides / Spitzahorn	Radolfzell-Metttau	911	ME4
1015.	PB5-395	Salix alba / Weiß - Baumweide	Radolfzell-Metttau	911	ME4
1016.	PB5-387	Salix alba Tristis / Trauerweide	Radolfzell-Metttau	911	ME2
1017.	PB5-383	Salix alba / Weiß - Baumweide	Radolfzell-Metttau	911	ME2
1018.	PB1-1302	Fagus sylvatica f.purpurea / Sämlings - Blutbuche	Radolfzell-Mitte	1014	RM6
1019.	PB1-336	Tilia platyphyllos / Sommerlinde	Radolfzell-Mitte	1021/2	RM6
1020.	PB1-337	Acer platanoides / Spitzahorn	Radolfzell-Mitte	1021/2	RM6
1021.	PB1-335	Fraxinus excelsior / Gemeine Esche	Radolfzell-Mitte	1021/3	RM6
1022.	PB1-1306	Prunus spec. / Kirsche, Pflaume, Pfirsich, Mandel	Radolfzell-Mitte	1022/1	RM6
1023.	PB1-1303	Juglans regia / Walnuß	Radolfzell-Mitte	1026	RM6
1024.	PB1-379	Malus domestica / Niederstämmiger Apfelbaum	Radolfzell-Mitte	1026	RM6
1025.	PB1-1304	Pyrus communis / Birnbaum	Radolfzell-Mitte	1030	RM6
1026.	PB1-1305	Pyrus communis / Birnbaum	Radolfzell-Mitte	1030	RM6
1027.	PB1-381	Malus domestica / Niederstämmiger Apfelbaum	Radolfzell-Mitte	1030	RM6
1028.	PB1-380	Prunus spec. / Kirsche, Pflaume, Pfirsich, Mandel	Radolfzell-Mitte	1030	RM6
1029.	PB1-378	Betula pendula / Sandbirke	Radolfzell-Mitte	1034	RM6
1030.	PB1-377	Acer pseudoplatanus / Bergahorn	Radolfzell-Mitte	1034	RM6
1031.	PB1-333	Fagus sylvatica / Rotbuche	Radolfzell-Mitte	1034	RM6
1032.	PB1-1353	Betula pendula / Sandbirke	Radolfzell-Mitte	1040/1	RM9
1033.	PB1-1355	Prunus avium / Vogelkirsche, Wildkirsche	Radolfzell-Mitte	1041	RM9
1034.	PB1-1357	Sambucus nigra / Holunder	Radolfzell-Mitte	1041	RM9
1035.	PB1-1356	Prunus avium / Vogelkirsche, Wildkirsche	Radolfzell-Mitte	1041	RM9
1036.	PB1-1354	Pyrus communis / Birnbaum	Radolfzell-Mitte	1041	RM9
1037.	PB1-330	Juglans regia / Walnuß	Radolfzell-Mitte	1043	RM9
1038.	PB1-1358	Taxus baccata / Gemeine Eibe	Radolfzell-Mitte	1046/1	RM9
1039.	PB1-1359	Juglans regia / Walnuß	Radolfzell-Mitte	1046/1	RM9
1040.	PB1-1443	Juglans regia / Walnuß	Radolfzell-Mitte	1091/1	RM2
1041.	PB1-1444	Malus domestica / Niederstämmiger Apfelbaum	Radolfzell-Mitte	1091/1	RM5
1042.	PB1-1445	Malus domestica / Niederstämmiger Apfelbaum	Radolfzell-Mitte	1091/1	RM2
1043.	PB1-1448	Prunus avium / Vogelkirsche, Wildkirsche	Radolfzell-Mitte	1091/1	RM2
1044.	PB1-1447	Betula pendula / Sandbirke	Radolfzell-Mitte	1091/1	RM2
1045.	PB1-1418	Abies alba / Weißtanne	Radolfzell-Mitte	1091/12	RM5
1046.	PB1-1508	Prunus spec. / Kirsche, Pflaume, Pfirsich, Mandel	Radolfzell-Mitte	1091/24	RM2
1047.	PB1-1512	Acer platanoides / Spitzahorn	Radolfzell-Mitte	1091/24	RM2
1048.	PB1-1509	Prunus spec. / Kirsche, Pflaume, Pfirsich, Mandel	Radolfzell-Mitte	1091/25	RM2
1049.	PB1-1446	Prunus avium / Vogelkirsche, Wildkirsche	Radolfzell-Mitte	1091/27	RM5
1050.	PB1-1510	Malus domestica / Niederstämmiger Apfelbaum	Radolfzell-Mitte	1091/5	RM2

Lfnr.	Baum-ID	Baumart	Ort	Flurstücksnummer	Plan-Nr.
1051.	PB1-1511	Prunus spec. / Kirsche, Pflaume, Pfirsich, Mandel	Radolfzell-Mitte	1091/7	RM5
1052.	PB1-1507	Prunus spec. / Kirsche, Pflaume, Pfirsich, Mandel	Radolfzell-Mitte	1091/8	RM2
1053.	PB1-1483	Malus domestica / Niederstämmiger Apfelbaum	Radolfzell-Mitte	1091/83	RM5
1054.	PB1-1485	Prunus spec. / Kirsche, Pflaume, Pfirsich, Mandel	Radolfzell-Mitte	1091/86	RM5
1055.	PB1-1421	Malus domestica / Niederstämmiger Apfelbaum	Radolfzell-Mitte	1091/89	RM5
1056.	PB1-1422	Malus domestica / Niederstämmiger Apfelbaum	Radolfzell-Mitte	1093	RM5
1057.	PB1-1416	Malus domestica / Niederstämmiger Apfelbaum	Radolfzell-Mitte	1093	RM5
1058.	PB1-1417	Malus domestica / Niederstämmiger Apfelbaum	Radolfzell-Mitte	1093	RM5
1059.	PB1-1482	Acer platanoides / Spitzahorn	Radolfzell-Mitte	1098/2	RM5
1060.	PB1-1337		Radolfzell-Mitte	1101	RM3
1061.	PB1-1338	Fagus sylvatica f.purpurea / Sämlings - Blutbuche	Radolfzell-Mitte	1101	RM5
1062.	PB1-1350	Robinia pseudoacacia / Robinie, Scheinakazie	Radolfzell-Mitte	1101	RM6
1063.	PB1-1351	Robinia pseudoacacia / Robinie, Scheinakazie	Radolfzell-Mitte	1101	RM6
1064.	PB1-1352	Robinia pseudoacacia / Robinie, Scheinakazie	Radolfzell-Mitte	1101	RM6
1065.	PB1-1425		Radolfzell-Mitte	1330/2	RM1
1066.	PB1-1426	Prunus avium / Vogelkirsche, Wildkirsche	Radolfzell-Mitte	1331/1	RM4
1067.	PB1-1493	Betula pendula / Sandbirke	Radolfzell-Mitte	1331/2	RM4
1068.	PB1-1494	Betula pendula / Sandbirke	Radolfzell-Mitte	1331/6	RM4
1069.	PB1-1427	Acer platanoides / Spitzahorn	Radolfzell-Mitte	1331/6	RM4
1070.	PB1-1492	Carpinus betulus / Hainbuche	Radolfzell-Mitte	1332/15	RM1
1071.	PB1-1424	Fagus sylvatica f.purpurea / Sämlings - Blutbuche	Radolfzell-Mitte	1337/5	RM4
1072.	PB1-1491	Aesculus hippocastanum / Roßkastanie	Radolfzell-Mitte	1338/1	RM1
1073.	PB1-1489	Malus domestica / Niederstämmiger Apfelbaum	Radolfzell-Mitte	1342/1	RM1
1074.	PB1-1490	Prunus domestica, syriaca / Mirabelle	Radolfzell-Mitte	1342/5	RM1
1075.	PB1-1423	Carpinus betulus / Hainbuche	Radolfzell-Mitte	1345	RM4
1076.	PB1-1488	Juglans regia / Walnuß	Radolfzell-Mitte	1347/2	RM4
1077.	PB1-1487	Acer platanoides / Spitzahorn	Radolfzell-Mitte	1348/4	RM4
1078.	PB1-1376	Quercus robur / Stieleiche	Radolfzell-Mitte	150/32	RM12
1079.	PB1-1331	Fagus sylvatica f.purpurea / Sämlings - Blutbuche	Radolfzell-Mitte	150/32	RM12
1080.	PB1-1332	Juglans regia / Walnuß	Radolfzell-Mitte	150/32	RM12
1081.	PB1-1334	Malus domestica / Niederstämmiger Apfelbaum	Radolfzell-Mitte	150/32	RM12
1082.	PB1-1333	Ailanthus altissima / Götterbaum	Radolfzell-Mitte	150/32	RM12
1083.	PB1-1377	Acer pseudoplatanus / Bergahorn	Radolfzell-Mitte	150/32	RM12
1084.	PB1-1308	Acer campestre / Feldahorn	Radolfzell-Mitte	150/7	RM9
1085.	PB1-1360	Carpinus betulus / Hainbuche	Radolfzell-Mitte	150/7	RM9
1086.	PB1-1372	Aesculus hippocastanum / Roßkastanie	Radolfzell-Mitte	153	RM12
1087.	PB1-1415	Tilia cordata / Winterlinde	Radolfzell-Mitte	156/4	RM11
1088.	PB1-1481	Malus domestica / Niederstämmiger Apfelbaum	Radolfzell-Mitte	158/4	RM11
1089.	PB1-1410	Quercus robur Fastigiata / Säuleneiche	Radolfzell-Mitte	1732/1	RM8
1090.	PB1-1414	Tilia cordata / Winterlinde	Radolfzell-Mitte	1744	RM8
1091.	PB1-1413	Tilia cordata / Winterlinde	Radolfzell-Mitte	1744	RM8
1092.	PB1-1458	Tilia cordata / Winterlinde	Radolfzell-Mitte	207/2	RM11
1093.	PB1-1457	Tilia cordata / Winterlinde	Radolfzell-Mitte	207/2	RM11
1094.	PB1-1384	Tilia cordata / Winterlinde	Radolfzell-Mitte	207/2	RM11
1095.	PB1-1385	Tilia cordata / Winterlinde	Radolfzell-Mitte	207/2	RM11
1096.	PB1-1386	Tilia cordata / Winterlinde	Radolfzell-Mitte	207/2	RM11
1097.	PB1-1387	Tilia cordata / Winterlinde	Radolfzell-Mitte	207/2	RM11
1098.	PB1-1388	Tilia cordata / Winterlinde	Radolfzell-Mitte	207/2	RM11
1099.	PB1-1456	Aesculus x carnea / Rotblühende Kastanie	Radolfzell-Mitte	207/2	RM11
1100.	PB1-1378	Juglans regia / Walnuß	Radolfzell-Mitte	266	RM9

Lfnr.	Baum-ID	Baumart	Ort	Flurstücksnummer	Plan-Nr.
1101.	PB1-1449	Acer pseudoplatanus / Bergahorn	Radolfzell-Mitte	266/5	RM9
1102.	PB1-1339	Tilia platyphyllos / Sommerlinde	Radolfzell-Mitte	290/1	RM8
1103.	PB1-1340	Tilia platyphyllos / Sommerlinde	Radolfzell-Mitte	290/1	RM8
1104.	PB1-1341	Tilia platyphyllos / Sommerlinde	Radolfzell-Mitte	290/1	RM8
1105.	PB1-1294	Populus spec. / Pappel	Radolfzell-Mitte	294/1	RM5
1106.	PB1-1295	Betula pendula / Sandbirke	Radolfzell-Mitte	294/1	RM5
1107.	PB1-1296	Carpinus betulus / Hainbuche	Radolfzell-Mitte	294/1	RM5
1108.	PB1-1297	Betula pendula / Sandbirke	Radolfzell-Mitte	294/1	RM5
1109.	PB1-1480	Malus domestica / Niederstämmiger Apfelbaum	Radolfzell-Mitte	300/8	RM5
1110.	PB1-1479	Prunus spec. / Kirsche, Pflaume, Pfirsich, Mandel	Radolfzell-Mitte	300/8	RM5
1111.	PB1-1495	Prunus spec. / Kirsche, Pflaume, Pfirsich, Mandel	Radolfzell-Mitte	310	RM4
1112.	PB1-1428	Thuja plicata / Riesenlebensbaum	Radolfzell-Mitte	310	RM4
1113.	PB1-1505	Pinus nigra / Schwarzkiefer	Radolfzell-Mitte	311	RM4
1114.	PB1-1437	Cercidiphyllum japonicum / Katsurabaum	Radolfzell-Mitte	311	RM4
1115.	PB1-1504	Cedrus atlantica 'Glauca' / Blauzeder	Radolfzell-Mitte	311	RM4
1116.	PB1-1436	Acer saccharinum / Silberahorn	Radolfzell-Mitte	311	RM4
1117.	PB1-1503	Prunus spec. / Kirsche, Pflaume, Pfirsich, Mandel	Radolfzell-Mitte	314	RM4
1118.	PB1-1435	Platanus x acerifolia / Ahornblättrige Platane	Radolfzell-Mitte	315/1	RM4
1119.	PB1-1434	Platanus x acerifolia / Ahornblättrige Platane	Radolfzell-Mitte	315/1	RM4
1120.	PB1-1499	Platanus x acerifolia / Ahornblättrige Platane	Radolfzell-Mitte	315/1	RM4
1121.	PB1-1433	Platanus x acerifolia / Ahornblättrige Platane	Radolfzell-Mitte	315/1	RM4
1122.	PB1-1498	Platanus x acerifolia / Ahornblättrige Platane	Radolfzell-Mitte	315/1	RM4
1123.	PB1-1432	Platanus x acerifolia / Ahornblättrige Platane	Radolfzell-Mitte	315/1	RM4
1124.	PB1-1502	Platanus x acerifolia / Ahornblättrige Platane	Radolfzell-Mitte	315/1	RM4
1125.	PB1-1501	Platanus x acerifolia / Ahornblättrige Platane	Radolfzell-Mitte	315/1	RM4
1126.	PB1-1500	Platanus x acerifolia / Ahornblättrige Platane	Radolfzell-Mitte	315/1	RM4
1127.	PB1-1486	Tilia platyphyllos / Sommerlinde	Radolfzell-Mitte	315/12	RM4
1128.	PB1-1438	Acer pseudoplatanus / Bergahorn	Radolfzell-Mitte	315/4	RM4
1129.	PB1-1411	Aesculus x carnea / Rotblühende Kastanie	Radolfzell-Mitte	315/4	RM5
1130.	PB1-1439	Acer pseudoplatanus / Bergahorn	Radolfzell-Mitte	315/4	RM4
1131.	PB1-1412	Fraxinus ornus / Blumenesche	Radolfzell-Mitte	315/4	RM5
1132.	PB1-1440	Acer platanoides / Spitzahorn	Radolfzell-Mitte	315/4	RM4
1133.	PB1-1497	Betula pendula / Sandbirke	Radolfzell-Mitte	315/6	RM4
1134.	PB1-1496	Pinus nigra / Schwarzkiefer	Radolfzell-Mitte	315/9	RM4
1135.	PB1-1431	Taxus baccata / Gemeine Eibe	Radolfzell-Mitte	315/9	RM4
1136.	PB1-1430	Taxus baccata / Gemeine Eibe	Radolfzell-Mitte	315/9	RM4
1137.	PB1-1429	Taxus baccata / Gemeine Eibe	Radolfzell-Mitte	315/9	RM4
1138.	PB1-1478	Betula pendula / Sandbirke	Radolfzell-Mitte	322	RM8
1139.	PB1-1407	Acer platanoides / Spitzahorn	Radolfzell-Mitte	332/8	RM7
1140.	PB1-1420	Malus domestica / Niederstämmiger Apfelbaum	Radolfzell-Mitte	3335	RM5
1141.	PB1-1419		Radolfzell-Mitte	3338	RM5
1142.	PB1-1484	Juglans regia / Walnuß	Radolfzell-Mitte	3357	RM5
1143.	PB1-1506	Juglans regia / Walnuß	Radolfzell-Mitte	3362	RM4
1144.	PB1-1442	Malus domestica / Niederstämmiger Apfelbaum	Radolfzell-Mitte	3364	RM2
1145.	PB1-1441	Malus domestica / Niederstämmiger Apfelbaum	Radolfzell-Mitte	3364	RM2
1146.	PB1-1406	Ginkgo biloba / Ginkgo	Radolfzell-Mitte	338/1	RM7
1147.	PB1-1404	Taxus baccata / Gemeine Eibe	Radolfzell-Mitte	338/9	RM7
1148.	PB1-1405	Taxus baccata / Gemeine Eibe	Radolfzell-Mitte	338/9	RM7
1149.	PB1-1475	Juglans regia / Walnuß	Radolfzell-Mitte	342/1	RM7
1150.	PB1-1409	Acer platanoides Globosum / Kugelspitzahorn	Radolfzell-Mitte	348/1	RM8

Lfnr.	Baum-ID	Baumart	Ort	Flurstücksnummer	Plan-Nr.
1151.	PB1-1408	Tilia cordata / Winterlinde	Radolfzell-Mitte	348/1	RM8
1152.	PB1-1476	Prunus spec. / Kirsche, Pflaume, Pfirsich, Mandel	Radolfzell-Mitte	349/1	RM7
1153.	PB1-1348	Quercus robur Fastigiata / Säuleneiche	Radolfzell-Mitte	351/1	RM8
1154.	PB1-1347	Quercus robur Fastigiata / Säuleneiche	Radolfzell-Mitte	351/1	RM8
1155.	PB1-1346	Quercus robur Fastigiata / Säuleneiche	Radolfzell-Mitte	351/1	RM8
1156.	PB1-1345	Quercus robur Fastigiata / Säuleneiche	Radolfzell-Mitte	351/1	RM8
1157.	PB1-1477	Pinus nigra / Schwarzkiefer	Radolfzell-Mitte	352/4	RM8
1158.	PB1-1344	Acer platanoides Globosum / Kugelspitzahorn	Radolfzell-Mitte	358/1	RM8
1159.	PB1-1343	Platanus x acerifolia / Ahornblättrige Platane	Radolfzell-Mitte	358/1	RM8
1160.	PB1-1299	Aesculus hippocastanum / Roßkastanie	Radolfzell-Mitte	358/1	RM8
1161.	PB1-1298	Taxus baccata / Gemeine Eibe	Radolfzell-Mitte	358/1	RM8
1162.	PB1-1349	Tilia cordata / Winterlinde	Radolfzell-Mitte	358/1	RM8
1163.	PB1-1342	Fagus sylvatica Pendula / Grünlaubige Hängebuche	Radolfzell-Mitte	358/1	RM8
1164.	PB1-331	Juglans regia / Walnuß	Radolfzell-Mitte	3694	RM9
1165.	PB1-1452	Cedrus atlantica 'Glauca' / Blauzeder	Radolfzell-Mitte	377/1	RM11
1166.	PB1-1453	Cedrus atlantica 'Glauca' / Blauzeder	Radolfzell-Mitte	377/1	RM11
1167.	PB1-1451	Acer pseudoplatanus / Bergahorn	Radolfzell-Mitte	377/1	RM8
1168.	PB1-1382	Picea spec. / Fichte	Radolfzell-Mitte	377/1	RM8
1169.	PB1-1381	Picea spec. / Fichte	Radolfzell-Mitte	377/1	RM8
1170.	PB1-1380	Abies pinsapo / Spanische - Tanne	Radolfzell-Mitte	377/1	RM8
1171.	PB1-1450	Aesculus hippocastanum / Roßkastanie	Radolfzell-Mitte	381	RM8
1172.	PB1-1455	Quercus robur Fastigiata / Säuleneiche	Radolfzell-Mitte	388/4	RM12
1173.	PB1-1454	Platanus x acerifolia / Ahornblättrige Platane	Radolfzell-Mitte	388/4	RM12
1174.	PB1-1383	Acer pseudoplatanus / Bergahorn	Radolfzell-Mitte	388/9	RM12
1175.	PB1-1403	Tilia cordata / Winterlinde	Radolfzell-Mitte	4/1	RM7
1176.	PB1-1473	Platanus x acerifolia / Ahornblättrige Platane	Radolfzell-Mitte	4/7	RM7
1177.	PB1-1472	Platanus x acerifolia / Ahornblättrige Platane	Radolfzell-Mitte	4/7	RM7
1178.	PB1-1471	Platanus x acerifolia / Ahornblättrige Platane	Radolfzell-Mitte	4/7	RM7
1179.	PB1-1474	Carpinus betulus / Hainbuche	Radolfzell-Mitte	4/7	RM7
1180.	PB1-1301	Malus domestica / Niederstämmiger Apfelbaum	Radolfzell-Mitte	401/1	RM8
1181.	PB1-1300	Juglans regia / Walnuß	Radolfzell-Mitte	401/1	RM8
1182.	PB1-1379	Acer pseudoplatanus / Bergahorn	Radolfzell-Mitte	407	RM9
1183.	PB1-338	Tilia cordata / Winterlinde	Radolfzell-Mitte	468	RM6
1184.	PB1-1315	Cedrus atlantica 'Glauca' / Blauzeder	Radolfzell-Mitte	478/2	RM9
1185.	PB1-1468	Aesculus x carnea / Rotblühende Kastanie	Radolfzell-Mitte	48/3	RM7
1186.	PB1-1309	Betula pendula / Sandbirke	Radolfzell-Mitte	482	RM9
1187.	PB1-1310	Pinus nigra / Schwarzkiefer	Radolfzell-Mitte	482	RM9
1188.	PB1-1312	Pinus nigra / Schwarzkiefer	Radolfzell-Mitte	482	RM9
1189.	PB1-1311	Pinus nigra / Schwarzkiefer	Radolfzell-Mitte	482	RM9
1190.	PB1-1313	Cedrus atlantica 'Glauca' / Blauzeder	Radolfzell-Mitte	482	RM9
1191.	PB1-1314	Cedrus atlantica 'Glauca' / Blauzeder	Radolfzell-Mitte	482	RM9
1192.	PB1-1368	Fagus sylvatica f.purpurea / Sämlings - Blutbuche	Radolfzell-Mitte	482/1	RM12
1193.	PB1-1367	Betula pendula / Sandbirke	Radolfzell-Mitte	482/1	RM12
1194.	PB1-1361	Betula pendula / Sandbirke	Radolfzell-Mitte	483/3	RM9
1195.	PB1-1316	Prunus spec. / Kirsche, Pflaume, Pfirsich, Mandel	Radolfzell-Mitte	483/3	RM9
1196.	PB1-1362	Malus domestica / Niederstämmiger Apfelbaum	Radolfzell-Mitte	486/2	RM12
1197.	PB1-1364	Pinus nigra / Schwarzkiefer	Radolfzell-Mitte	487/1	RM12
1198.	PB1-1363	Corylus colurna / Baumhasel, Türkische Nuß	Radolfzell-Mitte	487/1	RM12
1199.	PB1-1365		Radolfzell-Mitte	487/8	RM12
1200.	PB1-1366	Prunus avium / Vogelkirsche, Wildkirsche	Radolfzell-Mitte	490/3	RM12

Lfnr.	Baum-ID	Baumart	Ort	Flurstücksnummer	Plan-Nr.
1201.	PB1-1389	Aesculus x carnea / Rotblühende Kastanie	Radolfzell-Mitte	59/1	RM10
1202.	PB1-1459	Aesculus x carnea / Rotblühende Kastanie	Radolfzell-Mitte	59/1	RM10
1203.	PB1-1460	Aesculus x carnea / Rotblühende Kastanie	Radolfzell-Mitte	59/1	RM10
1204.	PB1-1319	Malus domestica / Niederstämmiger Apfelbaum	Radolfzell-Mitte	648	RM12
1205.	PB1-1318	Juglans regia / Walnuß	Radolfzell-Mitte	648	RM12
1206.	PB1-1320	Prunus spec. / Kirsche, Pflaume, Pfirsich, Mandel	Radolfzell-Mitte	651	RM12
1207.	PB1-1321	Aesculus hippocastanum / Roßkastanie	Radolfzell-Mitte	651	RM12
1208.	PB1-1323	Juglans regia / Walnuß	Radolfzell-Mitte	651	RM12
1209.	PB1-1322	Betula pendula / Sandbirke	Radolfzell-Mitte	651	RM12
1210.	PB1-1317	Betula pendula / Sandbirke	Radolfzell-Mitte	651	RM12
1211.	PB1-1369	Tilia platyphyllos / Sommerlinde	Radolfzell-Mitte	656	RM12
1212.	PB1-1370	Fagus sylvatica / Rotbuche	Radolfzell-Mitte	656	RM12
1213.	PB1-1324	Metasequoia glyptostroboides / Urweltmammutbaum, C	Radolfzell-Mitte	660/1	RM12
1214.	PB1-1325	Pyrus domestica / Kulturbirne	Radolfzell-Mitte	664	RM12
1215.	PB1-1326	Juglans regia / Walnuß	Radolfzell-Mitte	664	RM12
1216.	PB1-1371	Acer platanoides / Spitzahorn	Radolfzell-Mitte	666	RM12
1217.	PB1-1327	Acer platanoides / Spitzahorn	Radolfzell-Mitte	666	RM12
1218.	PB1-1328	Prunus spec. / Kirsche, Pflaume, Pfirsich, Mandel	Radolfzell-Mitte	666	RM12
1219.	PB1-1373	Abies pinsapo / Spanische - Tanne	Radolfzell-Mitte	668/1	RM12
1220.	PB1-1375	Ailanthus altissima / Götterbaum	Radolfzell-Mitte	668/1	RM12
1221.	PB1-1374	Pinus sylvestris / Föhre, Waldkiefer, Gemeine Kie	Radolfzell-Mitte	668/1	RM12
1222.	PB1-1329	Betula pendula / Sandbirke	Radolfzell-Mitte	668/3	RM12
1223.	PB1-1330	Betula pendula / Sandbirke	Radolfzell-Mitte	668/3	RM12
1224.	PB1-1469	Juglans regia / Walnuß	Radolfzell-Mitte	8	RM7
1225.	PB1-1307	Pterocarya fraxinifolia / Kaukasische Flügelnuß	Radolfzell-Mitte	861/1	RM9
1226.	PB1-1470	Juglans regia / Walnuß	Radolfzell-Mitte	9/10	RM7
1227.	PB1-1400	Taxus baccata / Gemeine Eibe	Radolfzell-Mitte	9/7	RM10
1228.	PB1-1402	Taxus baccata / Gemeine Eibe	Radolfzell-Mitte	9/7	RM10
1229.	PB1-1401	Taxus baccata / Gemeine Eibe	Radolfzell-Mitte	9/7	RM10
1230.	PB3-993	Tilia cordata / Winterlinde	Radolfzell-Nord	1050/14	RN15
1231.	PB3-1025	Prunus avium / Vogelkirsche, Wildkirsche	Radolfzell-Nord	1050/14	RN15
1232.	PB3-961	Acer platanoides / Spitzahorn	Radolfzell-Nord	1052/10	RN11
1233.	PB3-917	Acer platanoides / Spitzahorn	Radolfzell-Nord	1052/10	RN11
1234.	PB3-916	Acer platanoides / Spitzahorn	Radolfzell-Nord	1052/10	RN11
1235.	PB3-875	Acer platanoides / Spitzahorn	Radolfzell-Nord	1052/10	RN11
1236.	PB3-874	Acer platanoides / Spitzahorn	Radolfzell-Nord	1052/10	RN11
1237.	PB3-962	Quercus robur / Stieleiche	Radolfzell-Nord	1052/15	RN11
1238.	PB3-912	Carpinus betulus Fastigiata / Säulenhainbuche	Radolfzell-Nord	1052/3	RN11
1239.	PB3-911	Carpinus betulus Fastigiata / Säulenhainbuche	Radolfzell-Nord	1052/3	RN11
1240.	PB3-910	Carpinus betulus Fastigiata / Säulenhainbuche	Radolfzell-Nord	1052/3	RN11
1241.	PB3-873	Carpinus betulus Fastigiata / Säulenhainbuche	Radolfzell-Nord	1052/3	RN11
1242.	PB3-872	Carpinus betulus Fastigiata / Säulenhainbuche	Radolfzell-Nord	1052/3	RN11
1243.	PB3-871	Carpinus betulus Fastigiata / Säulenhainbuche	Radolfzell-Nord	1052/3	RN11
1244.	PB3-870	Carpinus betulus Fastigiata / Säulenhainbuche	Radolfzell-Nord	1052/3	RN11
1245.	PB3-915	Carpinus betulus Fastigiata / Säulenhainbuche	Radolfzell-Nord	1052/3	RN11
1246.	PB3-914	Carpinus betulus Fastigiata / Säulenhainbuche	Radolfzell-Nord	1052/3	RN11
1247.	PB3-913	Carpinus betulus Fastigiata / Säulenhainbuche	Radolfzell-Nord	1052/3	RN11
1248.	PB3-997	Acer platanoides / Spitzahorn	Radolfzell-Nord	1070	RN15
1249.	PB3-996	Acer platanoides / Spitzahorn	Radolfzell-Nord	1070	RN15
1250.	PB3-995	Acer platanoides / Spitzahorn	Radolfzell-Nord	1070	RN15

Lfnr.	Baum-ID	Baumart	Ort	Flurstücksnummer	Plan-Nr.
1251.	PB3-994	Salix alba / Weiß - Baumweide	Radolfzell-Nord	1070	RN15
1252.	PB3-1026	Acer platanoides / Spitzahorn	Radolfzell-Nord	1073/19	RN15
1253.	PB3-1036	Pyrus communis / Birnbaum	Radolfzell-Nord	1075	RN15
1254.	PB3-1035	Malus domestica / Niederstämmiger Apfelbaum	Radolfzell-Nord	1075	RN15
1255.	PB3-1033	Malus domestica / Niederstämmiger Apfelbaum	Radolfzell-Nord	1075	RN15
1256.	PB3-1034	Malus domestica / Niederstämmiger Apfelbaum	Radolfzell-Nord	1075	RN15
1257.	PB3-1039	Taxus baccata / Gemeine Eibe	Radolfzell-Nord	1078	RN15
1258.	PB3-1038	Quercus robur / Stieleiche	Radolfzell-Nord	1078	RN15
1259.	PB3-1037	Juglans regia / Walnuß	Radolfzell-Nord	1079/4	RN15
1260.	PB3-1043	Picea abies / Rotfichte, Gemeine Fichte	Radolfzell-Nord	1082/12	RN14
1261.	PB3-1018	Populus nigra Italica / Säulenpappel	Radolfzell-Nord	1082/14	RN14
1262.	PB3-1019	Betula pendula / Sandbirke	Radolfzell-Nord	1082/14	RN14
1263.	PB3-1016	Populus nigra Italica / Säulenpappel	Radolfzell-Nord	1082/14	RN14
1264.	PB3-1017	Populus nigra Italica / Säulenpappel	Radolfzell-Nord	1082/14	RN14
1265.	PB3-1020	Betula pendula / Sandbirke	Radolfzell-Nord	1082/14	RN14
1266.	PB3-1040	Sambucus nigra / Holunder	Radolfzell-Nord	1082/14	RN15
1267.	PB3-1021	Larix decidua / Europäische Lärche	Radolfzell-Nord	1082/14	RN14
1268.	PB3-1014	Fagus sylvatica f.purpurea / Sämlings - Blutbuche	Radolfzell-Nord	1082/14	RN15
1269.	PB3-1015	Populus nigra Italica / Säulenpappel	Radolfzell-Nord	1082/14	RN15
1270.	PB3-1013	Betula pendula / Sandbirke	Radolfzell-Nord	1082/14	RN15
1271.	PB3-1011	Betula pendula / Sandbirke	Radolfzell-Nord	1082/14	RN15
1272.	PB3-1012	Betula pendula / Sandbirke	Radolfzell-Nord	1082/14	RN15
1273.	PB3-1044	Carpinus betulus / Hainbuche	Radolfzell-Nord	1083/2	RN14
1274.	PB3-1042		Radolfzell-Nord	1083/2	RN14
1275.	PB3-1292	Pinus nigra / Schwarzkiefer	Radolfzell-Nord	1109	RN16
1276.	PB3-1293	Abies alba / Weißtanne	Radolfzell-Nord	1109	RN16
1277.	PB3-1336	Platanus x acerifolia / Ahornblättrige Platane	Radolfzell-Nord	1112/4	RN15
1278.	PB3-1335	Acer pseudoplatanus / Bergahorn	Radolfzell-Nord	1115	RN15
1279.	PB3-1222	Tilia cordata / Winterlinde	Radolfzell-Nord	1296/10	RN9
1280.	PB3-856	Salix caprea / Salweide, Palmweide	Radolfzell-Nord	1296/16	RN7
1281.	PB3-1138	Aesculus hippocastanum / Roßkastanie	Radolfzell-Nord	1296/23	RN9
1282.	PB3-1229	Ulmus / Ulme, Rüter	Radolfzell-Nord	1296/25	RN8
1283.	PB3-1230	Aesculus hippocastanum / Roßkastanie	Radolfzell-Nord	1296/25	RN8
1284.	PB3-1231	Fagus sylvatica / Rotbuche	Radolfzell-Nord	1296/25	RN8
1285.	PB3-1225	Carpinus betulus / Hainbuche	Radolfzell-Nord	1296/25	RN8
1286.	PB3-1146	Tilia cordata / Winterlinde	Radolfzell-Nord	1296/25	RN8
1287.	PB3-1202	Acer campestre / Feldahorn	Radolfzell-Nord	1296/3	RN6
1288.	PB3-1128	Acer campestre / Feldahorn	Radolfzell-Nord	1296/3	RN6
1289.	PB3-865	Betula pendula / Sandbirke	Radolfzell-Nord	1296/30	RN7
1290.	PB3-860	Gleditsia triacanthos / Gleditschie / Lederhülse	Radolfzell-Nord	1296/30	RN7
1291.	PB3-862	Betula pendula / Sandbirke	Radolfzell-Nord	1296/30	RN7
1292.	PB3-863	Betula pendula / Sandbirke	Radolfzell-Nord	1296/30	RN7
1293.	PB3-861	Carpinus betulus / Hainbuche	Radolfzell-Nord	1296/30	RN7
1294.	PB3-864	Betula pendula / Sandbirke	Radolfzell-Nord	1296/30	RN7
1295.	PB3-866	Alnus glutinosa / Rot-, Schwarzerle	Radolfzell-Nord	1296/30	RN7
1296.	PB3-953	Platanus x acerifolia / Ahornblättrige Platane	Radolfzell-Nord	1296/31	RN9
1297.	PB3-955	Carpinus betulus Fastigiata / Säulenhainbuche	Radolfzell-Nord	1296/31	RN9
1298.	PB3-956	Gleditsia triacanthos / Gleditschie / Lederhülse	Radolfzell-Nord	1296/31	RN9
1299.	PB3-867	Prunus subhirtella / jap. Zierkirsche	Radolfzell-Nord	1296/32	RN7
1300.	PB3-754	Carpinus betulus / Hainbuche	Radolfzell-Nord	1296/35	RN3

Lfnr.	Baum-ID	Baumart	Ort	Flurstücksnummer	Plan-Nr.
1301.	PB3-756	Carpinus betulus / Hainbuche	Radolfzell-Nord	1296/35	RN3
1302.	PB3-753	Carpinus betulus / Hainbuche	Radolfzell-Nord	1296/35	RN3
1303.	PB3-755	Carpinus betulus / Hainbuche	Radolfzell-Nord	1296/35	RN3
1304.	PB3-752	Carpinus betulus / Hainbuche	Radolfzell-Nord	1296/35	RN3
1305.	PB3-750	Carpinus betulus / Hainbuche	Radolfzell-Nord	1296/35	RN3
1306.	PB3-859	Pyrus communis / Birnbaum	Radolfzell-Nord	1296/36	RN3
1307.	PB3-858	Carpinus betulus / Hainbuche	Radolfzell-Nord	1296/36	RN3
1308.	PB3-1214	Picea abies / Rotfichte, Gemeine Fichte	Radolfzell-Nord	1296/45	RN9
1309.	PB3-1215	Picea abies / Rotfichte, Gemeine Fichte	Radolfzell-Nord	1296/45	RN5
1310.	PB3-1216	Picea abies / Rotfichte, Gemeine Fichte	Radolfzell-Nord	1296/45	RN5
1311.	PB3-1232	Juglans regia / Walnuß	Radolfzell-Nord	1296/74	RN1
1312.	PB3-1233	Populus nigra Italica / Säulenpappel	Radolfzell-Nord	1296/75	RN4
1313.	PB3-1218	Tilia x intermedia / Holländische Linde	Radolfzell-Nord	1296/8	RN9
1314.	PB3-1217	Betula pendula / Sandbirke	Radolfzell-Nord	1296/8	RN9
1315.	PB3-1220	Juglans regia / Walnuß	Radolfzell-Nord	1296/8	RN9
1316.	PB3-1219	Juglans regia / Walnuß	Radolfzell-Nord	1296/8	RN9
1317.	PB3-1144	Aesculus hippocastanum / Roßkastanie	Radolfzell-Nord	1296/8	RN9
1318.	PB3-1140	Betula pendula / Sandbirke	Radolfzell-Nord	1296/8	RN9
1319.	PB3-1141	Juglans regia / Walnuß	Radolfzell-Nord	1296/8	RN9
1320.	PB3-1142	Juglans regia / Walnuß	Radolfzell-Nord	1296/8	RN9
1321.	PB3-1143	Acer pseudoplatanus / Bergahorn	Radolfzell-Nord	1296/8	RN9
1322.	PB3-1139	Tilia platyphyllos / Sommerlinde	Radolfzell-Nord	1296/8	RN9
1323.	PB3-1147	Fagus sylvatica / Rotbuche	Radolfzell-Nord	1296/93	RN8
1324.	PB3-1148	Fagus sylvatica / Rotbuche	Radolfzell-Nord	1296/93	RN8
1325.	PB3-902	Pyrus spec. / Birneformen	Radolfzell-Nord	1319	RN9
1326.	PB3-1235	Platanus x acerifolia / Ahornblättrige Platane	Radolfzell-Nord	1355	RN8
1327.	PB3-1237	Fraxinus excelsior / Gemeine Esche	Radolfzell-Nord	1355	RN8
1328.	PB3-1236	Acer pseudoplatanus / Bergahorn	Radolfzell-Nord	1355/10	RN8
1329.	PB3-1234	Platanus x acerifolia / Ahornblättrige Platane	Radolfzell-Nord	1355/13	RN8
1330.	PB3-1226	Tilia cordata / Winterlinde	Radolfzell-Nord	1355/2	RN8
1331.	PB3-1228	Acer pseudoplatanus / Bergahorn	Radolfzell-Nord	1355/2	RN8
1332.	PB3-1227	Tilia platyphyllos / Sommerlinde	Radolfzell-Nord	1355/2	RN8
1333.	PB3-1272	Cedrus atlantica 'Glauca' / Blauzeder	Radolfzell-Nord	1365/16	RN8
1334.	PB3-1271	Cedrus atlantica 'Glauca' / Blauzeder	Radolfzell-Nord	1365/16	RN8
1335.	PB3-1178	Acer campestre / Feldahorn	Radolfzell-Nord	1365/17	RN8
1336.	PB3-1177	Acer campestre / Feldahorn	Radolfzell-Nord	1365/17	RN8
1337.	PB3-1275	Pinus sylvestris / Föhre, Waldkiefer, Gemeine Kie	Radolfzell-Nord	1365/17	RN8
1338.	PB3-1276	Tilia platyphyllos / Sommerlinde	Radolfzell-Nord	1365/17	RN8
1339.	PB3-1180	Acer negundo / Eschenahorn	Radolfzell-Nord	1365/17	RN8
1340.	PB3-1273	Pinus sylvestris / Föhre, Waldkiefer, Gemeine Kie	Radolfzell-Nord	1365/17	RN8
1341.	PB3-1181	Pinus nigra / Schwarzkiefer	Radolfzell-Nord	1365/17	RN8
1342.	PB3-1274	Pinus sylvestris / Föhre, Waldkiefer, Gemeine Kie	Radolfzell-Nord	1365/17	RN8
1343.	PB3-1186	Pinus nigra / Schwarzkiefer	Radolfzell-Nord	1365/17	RN8
1344.	PB3-1187	Pinus nigra / Schwarzkiefer	Radolfzell-Nord	1365/17	RN8
1345.	PB3-1255	Acer negundo / Eschenahorn	Radolfzell-Nord	1365/30	RN8
1346.	PB3-868	Betula pendula / Sandbirke	Radolfzell-Nord	1962	RN7
1347.	PB3-869	Abies nordmanniana / Nordmanns - Tanne, Kaukasus-	Radolfzell-Nord	1963	RN7
1348.	PB3-793	Prunus avium / Vogelkirsche, Wildkirsche	Radolfzell-Nord	1963	RN7
1349.	PB3-794	Acer pseudoplatanus / Bergahorn	Radolfzell-Nord	1963/2	RN11
1350.	PB3-791	Tilia cordata / Winterlinde	Radolfzell-Nord	1964	RN7

Lfnr.	Baum-ID	Baumart	Ort	Flurstücksnummer	Plan-Nr.
1351.	PB3-790	Aesculus hippocastanum / Roßkastanie	Radolfzell-Nord	1973	RN7
1352.	PB3-788	Fagus sylvatica f.purpurea / Sämlings - Blutbuche	Radolfzell-Nord	1974	RN7
1353.	PB3-789	Pinus nigra / Schwarzkiefer	Radolfzell-Nord	1974	RN7
1354.	PB3-787	Carpinus betulus / Hainbuche	Radolfzell-Nord	1975	RN7
1355.	PB3-786	Betula pendula / Sandbirke	Radolfzell-Nord	1976	RN7
1356.	PB3-783	Betula pendula / Sandbirke	Radolfzell-Nord	1977/3	RN6
1357.	PB3-784	Betula pendula / Sandbirke	Radolfzell-Nord	1977/3	RN6
1358.	PB3-792	Prunus avium / Vogelkirsche, Wildkirsche	Radolfzell-Nord	1984	RN7
1359.	PB3-778	Prunus avium / Vogelkirsche, Wildkirsche	Radolfzell-Nord	1986/1	RN7
1360.	PB3-779	Malus domestica / Niederstämmiger Apfelbaum	Radolfzell-Nord	1987/1	RN6
1361.	PB3-780	Prunus avium / Vogelkirsche, Wildkirsche	Radolfzell-Nord	1992	RN6
1362.	PB3-777	Prunus avium / Vogelkirsche, Wildkirsche	Radolfzell-Nord	1995	RN6
1363.	PB3-772	Picea abies / Rotfichte, Gemeine Fichte	Radolfzell-Nord	2012	RN6
1364.	PB3-771	Prunus avium / Vogelkirsche, Wildkirsche	Radolfzell-Nord	2014	RN6
1365.	PB3-766	Prunus avium / Vogelkirsche, Wildkirsche	Radolfzell-Nord	2022	RN6
1366.	PB3-774	Abies alba / Weißtanne	Radolfzell-Nord	2024	RN6
1367.	PB3-770	Prunus avium / Vogelkirsche, Wildkirsche	Radolfzell-Nord	2025	RN6
1368.	PB3-765	Malus domestica / Niederstämmiger Apfelbaum	Radolfzell-Nord	2038	RN6
1369.	PB3-764	Malus domestica / Niederstämmiger Apfelbaum	Radolfzell-Nord	2038	RN6
1370.	PB3-762	Malus domestica / Niederstämmiger Apfelbaum	Radolfzell-Nord	2040	RN6
1371.	PB3-763	Malus domestica / Niederstämmiger Apfelbaum	Radolfzell-Nord	2040	RN2
1372.	PB3-760	Prunus avium / Vogelkirsche, Wildkirsche	Radolfzell-Nord	2041	RN7
1373.	PB3-761	Catalpa bignonioides / Trompetenbaum, Zigarrenbaum	Radolfzell-Nord	2041	RN3
1374.	PB3-757	Malus domestica / Niederstämmiger Apfelbaum	Radolfzell-Nord	2050	RN7
1375.	PB3-758	Malus domestica / Niederstämmiger Apfelbaum	Radolfzell-Nord	2050	RN3
1376.	PB3-759	Prunus domestica / Zwetschgenbaum	Radolfzell-Nord	2050	RN3
1377.	PB3-809	Betula pendula / Sandbirke	Radolfzell-Nord	2053/2	RN11
1378.	PB3-797		Radolfzell-Nord	2053/2	RN11
1379.	PB3-798	Pinus nigra / Schwarzkiefer	Radolfzell-Nord	2053/2	RN11
1380.	PB3-796		Radolfzell-Nord	2053/2	RN11
1381.	PB3-795		Radolfzell-Nord	2053/2	RN11
1382.	PB3-807	Acer campestre / Feldahorn	Radolfzell-Nord	2053/3	RN11
1383.	PB3-808	Acer platanoides / Spitzahorn	Radolfzell-Nord	2053/3	RN11
1384.	PB3-806	Acer platanoides / Spitzahorn	Radolfzell-Nord	2053/3	RN11
1385.	PB3-805	Catalpa bignonioides / Trompetenbaum, Zigarrenbaum	Radolfzell-Nord	2053/3	RN11
1386.	PB3-804	Aesculus x carnea / Rotblühende Kastanie	Radolfzell-Nord	2053/3	RN11
1387.	PB3-803	Pinus nigra / Schwarzkiefer	Radolfzell-Nord	2053/3	RN11
1388.	PB3-802	Pinus nigra / Schwarzkiefer	Radolfzell-Nord	2053/3	RN11
1389.	PB3-801	Pinus nigra / Schwarzkiefer	Radolfzell-Nord	2053/3	RN11
1390.	PB3-800	Pinus nigra / Schwarzkiefer	Radolfzell-Nord	2053/3	RN11
1391.	PB3-799	Pinus nigra / Schwarzkiefer	Radolfzell-Nord	2053/3	RN11
1392.	PB3-829	Betula pendula / Sandbirke	Radolfzell-Nord	2057/1	RN10
1393.	PB3-828	Betula pendula / Sandbirke	Radolfzell-Nord	2057/1	RN10
1394.	PB3-830	Betula pendula / Sandbirke	Radolfzell-Nord	2057/1	RN10
1395.	PB3-831	Betula pendula / Sandbirke	Radolfzell-Nord	2057/1	RN10
1396.	PB3-835	Fagus sylvatica f.purpurea / Sämlings - Blutbuche	Radolfzell-Nord	2057/1	RN10
1397.	PB3-825	Fagus sylvatica f.purpurea / Sämlings - Blutbuche	Radolfzell-Nord	2057/7	RN10
1398.	PB3-826	Catalpa bignonioides / Trompetenbaum, Zigarrenbaum	Radolfzell-Nord	2057/7	RN10
1399.	PB3-785	Acer campestre / Feldahorn	Radolfzell-Nord	2058/1	RN10
1400.	PB3-837	Betula pendula / Sandbirke	Radolfzell-Nord	2058/2	RN10

Lfnr.	Baum-ID	Baumart	Ort	Flurstücksnummer	Plan-Nr.
1401.	PB3-838	Juglans regia / Walnuß	Radolfzell-Nord	2062	RN10
1402.	PB3-782	Taxus baccata / Gemeine Eibe	Radolfzell-Nord	2065	RN6
1403.	PB3-781	Taxus baccata / Gemeine Eibe	Radolfzell-Nord	2067	RN6
1404.	PB3-851	Aesculus hippocastanum / Roßkastanie	Radolfzell-Nord	2069	RN6
1405.	PB3-850	Acer campestre / Feldahorn	Radolfzell-Nord	2069	RN6
1406.	PB3-840	Prunus avium / Vogelkirsche, Wildkirsche	Radolfzell-Nord	2070/3	RN6
1407.	PB3-841	Malus domestica / Niederstämmiger Apfelbaum	Radolfzell-Nord	2070/4	RN6
1408.	PB3-842	Malus domestica / Niederstämmiger Apfelbaum	Radolfzell-Nord	2070/4	RN6
1409.	PB3-845	Prunus avium / Vogelkirsche, Wildkirsche	Radolfzell-Nord	2071	RN6
1410.	PB3-844	Malus domestica / Niederstämmiger Apfelbaum	Radolfzell-Nord	2071/1	RN6
1411.	PB3-843	Prunus avium / Vogelkirsche, Wildkirsche	Radolfzell-Nord	2071/3	RN6
1412.	PB3-846	Juglans regia / Walnuß	Radolfzell-Nord	2073	RN6
1413.	PB3-847	Acer campestre / Feldahorn	Radolfzell-Nord	2073	RN6
1414.	PB3-848	Acer campestre / Feldahorn	Radolfzell-Nord	2073	RN6
1415.	PB3-852	Picea abies / Rotfichte, Gemeine Fichte	Radolfzell-Nord	2089	RN6
1416.	PB3-853	Malus domestica / Niederstämmiger Apfelbaum	Radolfzell-Nord	2096	RN6
1417.	PB3-773	Quercus robur / Stieleiche	Radolfzell-Nord	2101	RN6
1418.	PB3-849	Betula pendula / Sandbirke	Radolfzell-Nord	2103	RN6
1419.	PB3-855	Betula pendula / Sandbirke	Radolfzell-Nord	2103	RN6
1420.	PB3-854	Juglans regia / Walnuß	Radolfzell-Nord	2103	RN6
1421.	PB3-839	Picea abies / Rotfichte, Gemeine Fichte	Radolfzell-Nord	2107	RN10
1422.	PB3-769	Fraxinus excelsior / Gemeine Esche	Radolfzell-Nord	2108	RN7
1423.	PB3-768	Fraxinus excelsior / Gemeine Esche	Radolfzell-Nord	2108	RN7
1424.	PB3-767	Fraxinus excelsior / Gemeine Esche	Radolfzell-Nord	2108	RN7
1425.	PB3-1191	Pinus nigra / Schwarzkiefer	Radolfzell-Nord	2373	RN8
1426.	PB3-1189	Betula pendula / Sandbirke	Radolfzell-Nord	2373	RN8
1427.	PB3-1190	Betula pendula / Sandbirke	Radolfzell-Nord	2373	RN8
1428.	PB3-1185	Betula pendula / Sandbirke	Radolfzell-Nord	2374	RN8
1429.	PB3-1184	Fraxinus excelsior / Gemeine Esche	Radolfzell-Nord	2374	RN8
1430.	PB3-1182	Betula pendula / Sandbirke	Radolfzell-Nord	2375	RN8
1431.	PB3-1188	Metasequoia glyptostroboides / Urweltmammutbaum, C	Radolfzell-Nord	2375	RN8
1432.	PB3-1183	Betula pendula / Sandbirke	Radolfzell-Nord	2375	RN8
1433.	PB3-1175	Picea abies / Rotfichte, Gemeine Fichte	Radolfzell-Nord	2375	RN8
1434.	PB3-1174	Betula pendula / Sandbirke	Radolfzell-Nord	2375	RN8
1435.	PB3-1176	Picea abies / Rotfichte, Gemeine Fichte	Radolfzell-Nord	2375	RN8
1436.	PB3-1179	Betula pendula / Sandbirke	Radolfzell-Nord	2375	RN8
1437.	PB3-1170	Betula pendula / Sandbirke	Radolfzell-Nord	2376	RN8
1438.	PB3-1168	Betula pendula / Sandbirke	Radolfzell-Nord	2376	RN8
1439.	PB3-1171	Aesculus hippocastanum / Roßkastanie	Radolfzell-Nord	2376	RN8
1440.	PB3-1169	Betula pendula / Sandbirke	Radolfzell-Nord	2376	RN8
1441.	PB3-1167	Cedrus atlantica 'Glauca' / Blauzeder	Radolfzell-Nord	2376	RN8
1442.	PB3-1166	Aesculus hippocastanum / Roßkastanie	Radolfzell-Nord	2376	RN8
1443.	PB3-1172	Catalpa bignonioides / Trompetenbaum, Zigarrenbaum	Radolfzell-Nord	2376	RN8
1444.	PB3-1173	Pinus nigra / Schwarzkiefer	Radolfzell-Nord	2376	RN8
1445.	PB3-1259	Fagus sylvatica f.purpurea / Sämlings - Blutbuche	Radolfzell-Nord	2377	RN8
1446.	PB3-1260	Metasequoia glyptostroboides / Urweltmammutbaum, C	Radolfzell-Nord	2377	RN8
1447.	PB3-1258	Catalpa bignonioides / Trompetenbaum, Zigarrenbaum	Radolfzell-Nord	2377	RN8
1448.	PB3-1262	Betula pendula / Sandbirke	Radolfzell-Nord	2377	RN8
1449.	PB3-1261	Catalpa bignonioides / Trompetenbaum, Zigarrenbaum	Radolfzell-Nord	2377	RN8
1450.	PB3-1270	Carpinus betulus / Hainbuche	Radolfzell-Nord	2378	RN8

Lfnr.	Baum-ID	Baumart	Ort	Flurstücksnummer	Plan-Nr.
1451.	PB3-1269	Betula pendula / Sandbirke	Radolfzell-Nord	2378	RN8
1452.	PB3-1268	Betula pendula / Sandbirke	Radolfzell-Nord	2378	RN8
1453.	PB3-1267	Betula pendula / Sandbirke	Radolfzell-Nord	2378	RN8
1454.	PB3-1266	Betula pendula / Sandbirke	Radolfzell-Nord	2378	RN8
1455.	PB3-1263	Carpinus betulus / Hainbuche	Radolfzell-Nord	2378	RN8
1456.	PB3-1264	Pinus nigra / Schwarzkiefer	Radolfzell-Nord	2378	RN8
1457.	PB3-1265	Fagus sylvatica / Rotbuche	Radolfzell-Nord	2378	RN8
1458.	PB3-1285	Pyrus communis / Birnbaum	Radolfzell-Nord	2380	RN8
1459.	PB3-1280	Prunus domestica / Zwetschgenbaum	Radolfzell-Nord	2380	RN12
1460.	PB3-1282	Malus domestica / Niederstämmiger Apfelbaum	Radolfzell-Nord	2380	RN12
1461.	PB3-1281	Prunus domestica / Zwetschgenbaum	Radolfzell-Nord	2380	RN8
1462.	PB3-1193	Malus domestica / Niederstämmiger Apfelbaum	Radolfzell-Nord	2381	RN8
1463.	PB3-1278	Prunus avium / Vogelkirsche, Wildkirsche	Radolfzell-Nord	2383	RN8
1464.	PB3-1277	Betula pendula / Sandbirke	Radolfzell-Nord	2383	RN8
1465.	PB3-1192	Acer platanoides / Spitzahorn	Radolfzell-Nord	2393	RN12
1466.	PB3-1251	Cedrus atlantica 'Glauca' / Blauzeder	Radolfzell-Nord	2393/1	RN12
1467.	PB3-1291	Carpinus betulus / Hainbuche	Radolfzell-Nord	2395	RN12
1468.	PB3-1290	Pinus sylvestris / Föhre, Waldkiefer, Gemeine Kie	Radolfzell-Nord	2395	RN13
1469.	PB3-1289	Acer campestre / Feldahorn	Radolfzell-Nord	2395	RN13
1470.	PB3-1288	Acer campestre / Feldahorn	Radolfzell-Nord	2395	RN13
1471.	PB3-1201	Acer platanoides / Spitzahorn	Radolfzell-Nord	2395	RN13
1472.	PB3-1199	Acer platanoides / Spitzahorn	Radolfzell-Nord	2395	RN13
1473.	PB3-1200	Pinus sylvestris / Föhre, Waldkiefer, Gemeine Kie	Radolfzell-Nord	2395	RN13
1474.	PB3-1250	Gleditsia triacanthos Sunbrust / Gleditschie 'Sun	Radolfzell-Nord	2397/1	RN12
1475.	PB3-1242	Fraxinus excelsior / Gemeine Esche	Radolfzell-Nord	2401	RN12
1476.	PB3-1239	Acer pseudoplatanus / Bergahorn	Radolfzell-Nord	2401	RN12
1477.	PB3-1245	Betula pendula / Sandbirke	Radolfzell-Nord	2401	RN12
1478.	PB3-1241	Acer saccharinum / Silberahorn	Radolfzell-Nord	2401	RN12
1479.	PB3-1152	Carpinus betulus / Hainbuche	Radolfzell-Nord	2402	RN12
1480.	PB3-1153	Betula pendula / Sandbirke	Radolfzell-Nord	2402	RN12
1481.	PB3-1154	Betula pendula / Sandbirke	Radolfzell-Nord	2402	RN12
1482.	PB3-1155	Betula pendula / Sandbirke	Radolfzell-Nord	2402	RN12
1483.	PB3-1156	Betula pendula / Sandbirke	Radolfzell-Nord	2402	RN12
1484.	PB3-1247	Pinus nigra / Schwarzkiefer	Radolfzell-Nord	2403	RN12
1485.	PB3-1248	Pinus nigra / Schwarzkiefer	Radolfzell-Nord	2403	RN12
1486.	PB3-1249	Pinus nigra / Schwarzkiefer	Radolfzell-Nord	2403	RN12
1487.	PB3-1246	Acer campestre / Feldahorn	Radolfzell-Nord	2403	RN12
1488.	PB3-1161	Carpinus betulus / Hainbuche	Radolfzell-Nord	2403	RN12
1489.	PB3-1160	Carpinus betulus / Hainbuche	Radolfzell-Nord	2403	RN12
1490.	PB3-1159	Carpinus betulus / Hainbuche	Radolfzell-Nord	2403	RN12
1491.	PB3-1157	Carpinus betulus / Hainbuche	Radolfzell-Nord	2403	RN12
1492.	PB3-1244	Acer saccharinum / Silberahorn	Radolfzell-Nord	2403	RN12
1493.	PB3-1158	Carpinus betulus / Hainbuche	Radolfzell-Nord	2403	RN12
1494.	PB3-1101	Juglans regia / Walnuß	Radolfzell-Nord	2404	RN9
1495.	PB3-1100	Pyrus communis / Birnbaum	Radolfzell-Nord	2404	RN9
1496.	PB3-1102	Fagus sylvatica / Rotbuche	Radolfzell-Nord	2404	RN9
1497.	PB3-904	Carpinus betulus / Hainbuche	Radolfzell-Nord	2404	RN9
1498.	PB3-905	Carpinus betulus / Hainbuche	Radolfzell-Nord	2404	RN9
1499.	PB3-906	Carpinus betulus / Hainbuche	Radolfzell-Nord	2404	RN9
1500.	PB3-954	Carpinus betulus / Hainbuche	Radolfzell-Nord	2404	RN9

Lfnr.	Baum-ID	Baumart	Ort	Flurstücksnummer	Plan-Nr.
1501.	PB3-1106	Prunus avium / Vogelkirsche, Wildkirsche	Radolfzell-Nord	2406/1	RN13
1502.	PB3-1107	Cedrus atlantica 'Glauca' / Blauzeder	Radolfzell-Nord	2406/2	RN12
1503.	PB3-1150	Aesculus hippocastanum / Roßkastanie	Radolfzell-Nord	2423	RN9
1504.	PB3-1151	Betula pendula / Sandbirke	Radolfzell-Nord	2423	RN9
1505.	PB3-1149	Juglans regia / Walnuß	Radolfzell-Nord	2423	RN9
1506.	PB3-1286	Pinus nigra / Schwarzkiefer	Radolfzell-Nord	2427	RN13
1507.	PB3-1287	Pinus nigra / Schwarzkiefer	Radolfzell-Nord	2427	RN13
1508.	PB3-1197	Fagus sylvatica / Rotbuche	Radolfzell-Nord	2427	RN9
1509.	PB3-1196	Fagus sylvatica / Rotbuche	Radolfzell-Nord	2427	RN9
1510.	PB3-1195	Fagus sylvatica / Rotbuche	Radolfzell-Nord	2427	RN9
1511.	PB3-1194	Fagus sylvatica / Rotbuche	Radolfzell-Nord	2427	RN9
1512.	PB3-1284	Fagus sylvatica / Rotbuche	Radolfzell-Nord	2427	RN9
1513.	PB3-1198	Catalpa bignonioides / Trompetenbaum, Zigarrenbaum	Radolfzell-Nord	2429	RN13
1514.	PB3-1283	Acer platanoides Fassens Black' / Schwarz-Ahorn	Radolfzell-Nord	2429	RN13
1515.	PB3-1104	Aesculus x carnea / Rotblühende Kastanie	Radolfzell-Nord	2430/1	RN13
1516.	PB3-1103	Betula pendula / Sandbirke	Radolfzell-Nord	2430/1	RN13
1517.	PB3-1105	Betula pendula / Sandbirke	Radolfzell-Nord	2433	RN13
1518.	PB3-1096	Juglans regia / Walnuß	Radolfzell-Nord	2449	RN13
1519.	PB3-1098	Pinus nigra / Schwarzkiefer	Radolfzell-Nord	2449	RN13
1520.	PB3-1097	Pinus nigra / Schwarzkiefer	Radolfzell-Nord	2454	RN13
1521.	PB3-1117	Cedrus atlantica 'Glauca' / Blauzeder	Radolfzell-Nord	2462/28	RN13
1522.	PB3-1116		Radolfzell-Nord	2462/29	RN13
1523.	PB3-1115	Carpinus betulus / Hainbuche	Radolfzell-Nord	2462/3	RN13
1524.	PB3-1118	Pinus nigra / Schwarzkiefer	Radolfzell-Nord	2462/3	RN13
1525.	PB3-1119	Cedrus atlantica 'Glauca' / Blauzeder	Radolfzell-Nord	2462/3	RN13
1526.	PB3-1120	Acer platanoides Fassens Black' / Schwarz-Ahorn	Radolfzell-Nord	2462/55	RN13
1527.	PB3-1108	Prunus avium / Vogelkirsche, Wildkirsche	Radolfzell-Nord	2466	RN13
1528.	PB3-1109	Prunus avium / Vogelkirsche, Wildkirsche	Radolfzell-Nord	2466	RN13
1529.	PB3-1114	Carpinus betulus / Hainbuche	Radolfzell-Nord	2471	RN13
1530.	PB3-1113	Carpinus betulus / Hainbuche	Radolfzell-Nord	2472	RN13
1531.	PB3-1110	Acer campestre / Feldahorn	Radolfzell-Nord	2473	RN13
1532.	PB3-1121	Betula pendula / Sandbirke	Radolfzell-Nord	2476	RN13
1533.	PB3-1123	Carpinus betulus / Hainbuche	Radolfzell-Nord	2476	RN13
1534.	PB3-1124	Prunus subhirtella / jap. Zierkirsche	Radolfzell-Nord	2477	RN13
1535.	PB3-1122	Betula pendula / Sandbirke	Radolfzell-Nord	2477	RN13
1536.	PB3-1125	Carpinus betulus / Hainbuche	Radolfzell-Nord	2478	RN13
1537.	PB3-1112	Acer platanoides Fassens Black' / Schwarz-Ahorn	Radolfzell-Nord	2481	RN13
1538.	PB3-1111	Acer platanoides / Spitzahorn	Radolfzell-Nord	2481	RN13
1539.	PB3-1126	Ailanthus altissima / Götterbaum	Radolfzell-Nord	2482	RN13
1540.	PB3-1127	Juglans regia / Walnuß	Radolfzell-Nord	2482	RN13
1541.	PB3-895	Picea abies / Rotfichte, Gemeine Fichte	Radolfzell-Nord	2488	RN14
1542.	PB3-896	Picea abies / Rotfichte, Gemeine Fichte	Radolfzell-Nord	2488	RN14
1543.	PB3-903	Carpinus betulus / Hainbuche	Radolfzell-Nord	2488	RN9
1544.	PB3-900	Malus domestica / Niederstämmiger Apfelbaum	Radolfzell-Nord	2488	RN9
1545.	PB3-899	Aesculus hippocastanum / Roßkastanie	Radolfzell-Nord	2488	RN9
1546.	PB3-1081	Pyrus communis / Birnbaum	Radolfzell-Nord	2489	RN14
1547.	PB3-1080	Pinus nigra / Schwarzkiefer	Radolfzell-Nord	2489	RN13
1548.	PB3-1077	Pinus sylvestris / Föhre, Waldkiefer, Gemeine Kie	Radolfzell-Nord	2489	RN14
1549.	PB3-1079	Pseudotsuga menziesii var. caesia / Douglasie	Radolfzell-Nord	2489	RN14
1550.	PB3-1078	Pinus sylvestris / Föhre, Waldkiefer, Gemeine Kie	Radolfzell-Nord	2489	RN14

Lfnr.	Baum-ID	Baumart	Ort	Flurstücksnummer	Plan-Nr.
1551.	PB3-1076	Pinus sylvestris / Föhre, Waldkiefer, Gemeine Kie	Radolfzell-Nord	2489	RN14
1552.	PB3-1072	Betula pendula / Sandbirke	Radolfzell-Nord	2489	RN14
1553.	PB3-1071	Acer campestre / Feldahorn	Radolfzell-Nord	2489	RN14
1554.	PB3-1070	Acer campestre / Feldahorn	Radolfzell-Nord	2489	RN14
1555.	PB3-1069	Acer campestre / Feldahorn	Radolfzell-Nord	2489	RN14
1556.	PB3-1068	Carpinus betulus / Hainbuche	Radolfzell-Nord	2489	RN14
1557.	PB3-1073	Acer pseudoplatanus / Bergahorn	Radolfzell-Nord	2489	RN14
1558.	PB3-1089	Prunus avium / Vogelkirsche, Wildkirsche	Radolfzell-Nord	2491	RN14
1559.	PB3-1091	Fagus sylvatica / Rotbuche	Radolfzell-Nord	2491	RN14
1560.	PB3-1095	Tilia cordata / Winterlinde	Radolfzell-Nord	2491	RN14
1561.	PB3-1092	Tilia platyphyllos / Sommerlinde	Radolfzell-Nord	2491	RN14
1562.	PB3-1088	Fagus sylvatica / Rotbuche	Radolfzell-Nord	2491	RN14
1563.	PB3-1087	Betula pendula / Sandbirke	Radolfzell-Nord	2491	RN14
1564.	PB3-1093	Tilia cordata / Winterlinde	Radolfzell-Nord	2491	RN14
1565.	PB3-1086	Acer saccharinum / Silberahorn	Radolfzell-Nord	2491	RN14
1566.	PB3-1094	Tilia platyphyllos / Sommerlinde	Radolfzell-Nord	2491	RN14
1567.	PB3-1083	Acer saccharinum / Silberahorn	Radolfzell-Nord	2491	RN14
1568.	PB3-1084	Acer saccharinum / Silberahorn	Radolfzell-Nord	2491	RN14
1569.	PB3-1085	Acer saccharinum / Silberahorn	Radolfzell-Nord	2491	RN14
1570.	PB3-1082	Fagus sylvatica / Rotbuche	Radolfzell-Nord	2491	RN14
1571.	PB3-1090	Quercus robur / Stieleiche	Radolfzell-Nord	2491	RN14
1572.	PB3-908	Tilia platyphyllos / Sommerlinde	Radolfzell-Nord	2492	RN10
1573.	PB3-933	Carpinus betulus / Hainbuche	Radolfzell-Nord	2492	RN10
1574.	PB3-932	Carpinus betulus / Hainbuche	Radolfzell-Nord	2492	RN10
1575.	PB3-938	Salix alba / Weiß - Baumweide	Radolfzell-Nord	2625	RN10
1576.	PB3-939	Acer saccharinum / Silberahorn	Radolfzell-Nord	2625	RN10
1577.	PB3-960	Pinus sylvestris / Föhre, Waldkiefer, Gemeine Kie	Radolfzell-Nord	2629	RN10
1578.	PB3-958	Prunus avium / Vogelkirsche, Wildkirsche	Radolfzell-Nord	2641	RN10
1579.	PB3-940	Acer platanoides / Spitzahorn	Radolfzell-Nord	2645	RN10
1580.	PB3-941	Acer campestre / Feldahorn	Radolfzell-Nord	2645	RN10
1581.	PB3-943	Carpinus betulus / Hainbuche	Radolfzell-Nord	2645/1	RN10
1582.	PB3-944	Carpinus betulus / Hainbuche	Radolfzell-Nord	2646	RN10
1583.	PB3-945	Malus domestica / Niederstämmiger Apfelbaum	Radolfzell-Nord	2649	RN10
1584.	PB3-946	Prunus domestica / Zwetschgenbaum	Radolfzell-Nord	2649	RN10
1585.	PB3-948	Prunus domestica / Zwetschgenbaum	Radolfzell-Nord	2649	RN10
1586.	PB3-947	Malus domestica / Niederstämmiger Apfelbaum	Radolfzell-Nord	2649	RN10
1587.	PB3-949	Malus domestica / Niederstämmiger Apfelbaum	Radolfzell-Nord	2649	RN10
1588.	PB3-889	Cedrus atlantica 'Glauca' / Blauzeder	Radolfzell-Nord	2654	RN10
1589.	PB3-890	Acer platanoides Fassens Black' / Schwarz-Ahorn	Radolfzell-Nord	2654	RN10
1590.	PB3-935	Prunus avium / Vogelkirsche, Wildkirsche	Radolfzell-Nord	2654	RN10
1591.	PB3-934	Carpinus betulus / Hainbuche	Radolfzell-Nord	2654	RN10
1592.	PB3-891	Fagus sylvatica f.purpurea / Sämlings - Blutbuche	Radolfzell-Nord	2657	RN14
1593.	PB3-936	Quercus robur / Stieleiche	Radolfzell-Nord	2657	RN10
1594.	PB3-893	Betula pendula / Sandbirke	Radolfzell-Nord	2659	RN14
1595.	PB3-892	Carpinus betulus / Hainbuche	Radolfzell-Nord	2659	RN14
1596.	PB3-894	Betula pendula / Sandbirke	Radolfzell-Nord	2659	RN14
1597.	PB3-937	Aesculus hippocastanum / Roßkastanie	Radolfzell-Nord	2663	RN10
1598.	PB3-897	Prunus spec. / Kirsche, Pflaume, Pfirsich, Mandel	Radolfzell-Nord	2664	RN10
1599.	PB3-898	Pyrus communis / Birnbaum	Radolfzell-Nord	2665	RN10
1600.	PB3-951	Quercus robur / Stieleiche	Radolfzell-Nord	2669	RN10

Lfnr.	Baum-ID	Baumart	Ort	Flurstücksnummer	Plan-Nr.
1601.	PB3-950	Prunus avium / Vogelkirsche, Wildkirsche	Radolfzell-Nord	2671	RN10
1602.	PB3-942	Carpinus betulus / Hainbuche	Radolfzell-Nord	2694	RN10
1603.	PB3-952	Quercus robur / Stieleiche	Radolfzell-Nord	2701/7	RN9
1604.	PB3-1099	Pinus nigra / Schwarzkiefer	Radolfzell-Nord	2720	RN9
1605.	PB3-1203	Acer negundo / Eschenahorn	Radolfzell-Nord	2733	RN5
1606.	PB3-1129	Acer campestre / Feldahorn	Radolfzell-Nord	2734/4	RN5
1607.	PB3-1130	Acer campestre / Feldahorn	Radolfzell-Nord	2734/4	RN5
1608.	PB3-1131	Carpinus betulus / Hainbuche	Radolfzell-Nord	2736/12	RN5
1609.	PB3-1204	Prunus avium / Vogelkirsche, Wildkirsche	Radolfzell-Nord	2736/4	RN9
1610.	PB3-1205	Betula pendula / Sandbirke	Radolfzell-Nord	2736/7	RN9
1611.	PB3-1210	Carpinus betulus / Hainbuche	Radolfzell-Nord	2740	RN9
1612.	PB3-1132	Aesculus hippocastanum / Roßkastanie	Radolfzell-Nord	2740	RN9
1613.	PB3-1209	Acer campestre / Feldahorn	Radolfzell-Nord	2740	RN9
1614.	PB3-1208	Acer campestre / Feldahorn	Radolfzell-Nord	2740	RN9
1615.	PB3-1133	Betula pendula / Sandbirke	Radolfzell-Nord	2740	RN9
1616.	PB3-1207	Carpinus betulus / Hainbuche	Radolfzell-Nord	2740	RN9
1617.	PB3-1206	Carpinus betulus / Hainbuche	Radolfzell-Nord	2740	RN9
1618.	PB3-1134	Betula pendula / Sandbirke	Radolfzell-Nord	2740	RN9
1619.	PB3-1135	Betula pendula / Sandbirke	Radolfzell-Nord	2740	RN9
1620.	PB3-1136	Acer pseudoplatanus / Bergahorn	Radolfzell-Nord	2744	RN9
1621.	PB3-1211	Carpinus betulus / Hainbuche	Radolfzell-Nord	2746	RN9
1622.	PB3-1212	Acer pseudoplatanus / Bergahorn	Radolfzell-Nord	2746	RN9
1623.	PB3-1213	Carpinus betulus / Hainbuche	Radolfzell-Nord	2746	RN9
1624.	PB3-1137	Pyrus communis / Birnbaum	Radolfzell-Nord	2746	RN9
1625.	PB3-1145	Pinus nigra / Schwarzkiefer	Radolfzell-Nord	2748	RN9
1626.	PB3-1224	Prunus avium / Vogelkirsche, Wildkirsche	Radolfzell-Nord	2748	RN9
1627.	PB3-1223	Prunus avium / Vogelkirsche, Wildkirsche	Radolfzell-Nord	2748	RN9
1628.	PB3-827	Quercus robur / Stieleiche	Radolfzell-Nord	2759	RN10
1629.	PB3-832	Ailanthus altissima / Götterbaum	Radolfzell-Nord	2760	RN10
1630.	PB3-833	Acer campestre / Feldahorn	Radolfzell-Nord	2760	RN10
1631.	PB3-834	Cercidiphyllum japonicum / Katsurabaum	Radolfzell-Nord	2760	RN10
1632.	PB3-836	Sorbus intermedia / Schwedische Mehlbeere	Radolfzell-Nord	2760	RN10
1633.	PB3-876	Acer platanoides / Spitzahorn	Radolfzell-Nord	2765	RN11
1634.	PB3-877	Acer platanoides / Spitzahorn	Radolfzell-Nord	2765	RN11
1635.	PB3-918	Pinus sylvestris / Föhre, Waldkiefer, Gemeine Kie	Radolfzell-Nord	2765	RN11
1636.	PB3-919	Pinus sylvestris / Föhre, Waldkiefer, Gemeine Kie	Radolfzell-Nord	2765	RN11
1637.	PB3-815	Betula pendula / Sandbirke	Radolfzell-Nord	2766	RN11
1638.	PB3-817	Betula pendula / Sandbirke	Radolfzell-Nord	2766	RN11
1639.	PB3-813	Betula pendula / Sandbirke	Radolfzell-Nord	2766	RN11
1640.	PB3-816	Betula pendula / Sandbirke	Radolfzell-Nord	2766	RN11
1641.	PB3-814	Betula pendula / Sandbirke	Radolfzell-Nord	2766	RN11
1642.	PB3-812	Betula pendula / Sandbirke	Radolfzell-Nord	2766	RN11
1643.	PB3-818	Betula pendula / Sandbirke	Radolfzell-Nord	2766	RN11
1644.	PB3-819	Betula pendula / Sandbirke	Radolfzell-Nord	2766	RN11
1645.	PB3-811	Betula pendula / Sandbirke	Radolfzell-Nord	2766	RN11
1646.	PB3-820	Betula pendula / Sandbirke	Radolfzell-Nord	2766	RN11
1647.	PB3-810	Betula pendula / Sandbirke	Radolfzell-Nord	2766	RN11
1648.	PB3-923	Taxus baccata / Gemeine Eibe	Radolfzell-Nord	2769	RN11
1649.	PB3-922	Pterocarya fraxinifolia / Kaukasische Flügelnuß	Radolfzell-Nord	2769	RN11
1650.	PB3-921	Pterocarya fraxinifolia / Kaukasische Flügelnuß	Radolfzell-Nord	2769	RN11

Lfnr.	Baum-ID	Baumart	Ort	Flurstücksnummer	Plan-Nr.
1651.	PB3-920	Pterocarya fraxinifolia / Kaukasische Flügelnuß	Radolfzell-Nord	2769	RN11
1652.	PB3-881	Acer campestre / Feldahorn	Radolfzell-Nord	2769	RN11
1653.	PB3-878	Pinus nigra / Schwarzkiefer	Radolfzell-Nord	2769	RN11
1654.	PB3-879	Tilia platyphyllos / Sommerlinde	Radolfzell-Nord	2769	RN11
1655.	PB3-880	Acer platanoides / Spitzahorn	Radolfzell-Nord	2769	RN11
1656.	PB3-821	Carpinus betulus / Hainbuche	Radolfzell-Nord	2770	RN11
1657.	PB3-822	Quercus robur / Stieleiche	Radolfzell-Nord	2770/2	RN10
1658.	PB3-823	Prunus avium / Vogelkirsche, Wildkirsche	Radolfzell-Nord	2771	RN10
1659.	PB3-824	Carpinus betulus / Hainbuche	Radolfzell-Nord	2772/2	RN10
1660.	PB3-884	Betula papyrifera / Papierbirke	Radolfzell-Nord	2773	RN14
1661.	PB3-885	Betula papyrifera / Papierbirke	Radolfzell-Nord	2773	RN14
1662.	PB3-883	Pinus nigra / Schwarzkiefer	Radolfzell-Nord	2773	RN14
1663.	PB3-926	Carpinus betulus / Hainbuche	Radolfzell-Nord	2773	RN10
1664.	PB3-925	Acer saccharinum / Silberahorn	Radolfzell-Nord	2773	RN10
1665.	PB3-927	Carpinus betulus / Hainbuche	Radolfzell-Nord	2773	RN10
1666.	PB3-928	Carpinus betulus / Hainbuche	Radolfzell-Nord	2773	RN10
1667.	PB3-929	Carpinus betulus / Hainbuche	Radolfzell-Nord	2773	RN10
1668.	PB3-931	Carpinus betulus / Hainbuche	Radolfzell-Nord	2773	RN10
1669.	PB3-930	Carpinus betulus / Hainbuche	Radolfzell-Nord	2773	RN10
1670.	PB3-888	Betula pendula / Sandbirke	Radolfzell-Nord	2773	RN10
1671.	PB3-887	Betula pendula / Sandbirke	Radolfzell-Nord	2773	RN10
1672.	PB3-886	Betula pendula / Sandbirke	Radolfzell-Nord	2773	RN10
1673.	PB3-924	Acer saccharinum / Silberahorn	Radolfzell-Nord	2773/1	RN10
1674.	PB3-882	Carpinus betulus / Hainbuche	Radolfzell-Nord	2773/1	RN11
1675.	PB3-1067	Pinus sylvestris / Föhre, Waldkiefer, Gemeine Kie	Radolfzell-Nord	2774	RN14
1676.	PB3-1065	Carpinus betulus / Hainbuche	Radolfzell-Nord	2774	RN14
1677.	PB3-1066	Carpinus betulus / Hainbuche	Radolfzell-Nord	2774	RN14
1678.	PB3-1063	Acer platanoides / Spitzahorn	Radolfzell-Nord	2775	RN11
1679.	PB3-1058	Acer platanoides Fassens Black' / Schwarz-Ahorn	Radolfzell-Nord	2778	RN15
1680.	PB3-1059	Acer platanoides Fassens Black' / Schwarz-Ahorn	Radolfzell-Nord	2778	RN15
1681.	PB3-1056	Betula pendula / Sandbirke	Radolfzell-Nord	2778	RN14
1682.	PB3-1055	Betula pendula / Sandbirke	Radolfzell-Nord	2778	RN14
1683.	PB3-974	Acer pseudoplatanus / Bergahorn	Radolfzell-Nord	2783	RN15
1684.	PB3-970	Acer saccharinum / Silberahorn	Radolfzell-Nord	2783	RN15
1685.	PB3-969	Platanus x acerifolia / Ahornblättrige Platane	Radolfzell-Nord	2783	RN15
1686.	PB3-971	Carpinus betulus / Hainbuche	Radolfzell-Nord	2783	RN15
1687.	PB3-972	Prunus avium / Vogelkirsche, Wildkirsche	Radolfzell-Nord	2783	RN15
1688.	PB3-968	Acer pseudoplatanus / Bergahorn	Radolfzell-Nord	2783	RN15
1689.	PB3-967	Acer pseudoplatanus / Bergahorn	Radolfzell-Nord	2783	RN15
1690.	PB3-1062	Carpinus betulus / Hainbuche	Radolfzell-Nord	2783	RN15
1691.	PB3-1061	Carpinus betulus / Hainbuche	Radolfzell-Nord	2783	RN15
1692.	PB3-1064	Betula pendula / Sandbirke	Radolfzell-Nord	2783	RN15
1693.	PB3-1060	Carpinus betulus / Hainbuche	Radolfzell-Nord	2783/1	RN15
1694.	PB3-975	Carpinus betulus / Hainbuche	Radolfzell-Nord	2783/1	RN15
1695.	PB3-966	Carpinus betulus / Hainbuche	Radolfzell-Nord	2787	RN11
1696.	PB3-976	Carpinus betulus / Hainbuche	Radolfzell-Nord	2787	RN15
1697.	PB3-977	Carpinus betulus / Hainbuche	Radolfzell-Nord	2787	RN15
1698.	PB3-978	Carpinus betulus / Hainbuche	Radolfzell-Nord	2787	RN15
1699.	PB3-973	Acer saccharinum / Silberahorn	Radolfzell-Nord	2787	RN15
1700.	PB3-980	Pinus nigra / Schwarzkiefer	Radolfzell-Nord	2787	RN15

Lfnr.	Baum-ID	Baumart	Ort	Flurstücksnummer	Plan-Nr.
1701.	PB3-986	Carpinus betulus / Hainbuche	Radolfzell-Nord	2788	RN15
1702.	PB3-985	Acer saccharinum / Silberahorn	Radolfzell-Nord	2788	RN15
1703.	PB3-981	Tilia platyphyllos / Sommerlinde	Radolfzell-Nord	2788	RN15
1704.	PB3-982	Carpinus betulus / Hainbuche	Radolfzell-Nord	2788	RN15
1705.	PB3-983	Carpinus betulus / Hainbuche	Radolfzell-Nord	2788	RN15
1706.	PB3-984	Acer campestre / Feldahorn	Radolfzell-Nord	2788	RN15
1707.	PB3-964	Carpinus betulus / Hainbuche	Radolfzell-Nord	2788	RN11
1708.	PB3-965	Acer campestre / Feldahorn	Radolfzell-Nord	2788	RN11
1709.	PB3-963	Carpinus betulus / Hainbuche	Radolfzell-Nord	2788	RN11
1710.	PB3-992	Acer platanoides / Spitzahorn	Radolfzell-Nord	2789	RN15
1711.	PB3-990	Carpinus betulus / Hainbuche	Radolfzell-Nord	2789	RN15
1712.	PB3-991	Carpinus betulus / Hainbuche	Radolfzell-Nord	2789	RN15
1713.	PB3-988	Carpinus betulus / Hainbuche	Radolfzell-Nord	2789	RN15
1714.	PB3-989	Carpinus betulus / Hainbuche	Radolfzell-Nord	2789	RN15
1715.	PB3-987	Carpinus betulus / Hainbuche	Radolfzell-Nord	2789	RN15
1716.	PB3-1002	Fagus sylvatica / Rotbuche	Radolfzell-Nord	2791	RN15
1717.	PB3-1003	Quercus robur / Stieleiche	Radolfzell-Nord	2791	RN15
1718.	PB3-979	Acer platanoides / Spitzahorn	Radolfzell-Nord	2792	RN15
1719.	PB3-1024	Carpinus betulus / Hainbuche	Radolfzell-Nord	2794	RN15
1720.	PB3-1007	Carpinus betulus / Hainbuche	Radolfzell-Nord	2794	RN15
1721.	PB3-1006	Carpinus betulus / Hainbuche	Radolfzell-Nord	2794	RN15
1722.	PB3-1010	Carpinus betulus / Hainbuche	Radolfzell-Nord	2794	RN15
1723.	PB3-1008	Acer platanoides Globosum / Kugelspitzahorn	Radolfzell-Nord	2794	RN15
1724.	PB3-1005	Catalpa bignonioides / Trompetenbaum, Zigarrenbaum	Radolfzell-Nord	2794	RN15
1725.	PB3-1009	Acer platanoides Globosum / Kugelspitzahorn	Radolfzell-Nord	2794	RN15
1726.	PB3-1004	Carpinus betulus / Hainbuche	Radolfzell-Nord	2794	RN15
1727.	PB3-1057	Prunus avium / Vogelkirsche, Wildkirsche	Radolfzell-Nord	2795	RN14
1728.	PB3-1023	Cedrus atlantica 'Glauca' / Blauzeder	Radolfzell-Nord	2795	RN14
1729.	PB3-1022	Juglans regia / Walnuß	Radolfzell-Nord	2795	RN14
1730.	PB3-1048	Carpinus betulus / Hainbuche	Radolfzell-Nord	2797	RN14
1731.	PB3-1049	Carpinus betulus / Hainbuche	Radolfzell-Nord	2797	RN14
1732.	PB3-1050	Carpinus betulus / Hainbuche	Radolfzell-Nord	2797	RN14
1733.	PB3-1052	Gleditsia triacanthos / Gleditschie / Lederhülle	Radolfzell-Nord	2797	RN14
1734.	PB3-1045	Carpinus betulus / Hainbuche	Radolfzell-Nord	2797	RN14
1735.	PB3-1054	Gleditsia triacanthos / Gleditschie / Lederhülle	Radolfzell-Nord	2797/1	RN14
1736.	PB3-1051	Catalpa bignonioides / Trompetenbaum, Zigarrenbaum	Radolfzell-Nord	2797/5	RN14
1737.	PB3-1053	Cedrus atlantica 'Glauca' / Blauzeder	Radolfzell-Nord	2797/5	RN14
1738.	PB3-1047	Carpinus betulus / Hainbuche	Radolfzell-Nord	2799	RN14
1739.	PB3-1046	Carpinus betulus / Hainbuche	Radolfzell-Nord	2799	RN14
1740.	PB3-901	Prunus spec. / Kirsche, Pflaume, Pfirsich, Mandel	Radolfzell-Nord	2810	RN9
1741.	PB3-1221	Betula pendula / Sandbirke	Radolfzell-Nord	2869	RN9
1742.	PB3-1279	Betula pendula / Sandbirke	Radolfzell-Nord	2887	RN8
1743.	PB3-1162	Carpinus betulus / Hainbuche	Radolfzell-Nord	2901	RN12
1744.	PB3-1164	Fraxinus excelsior / Gemeine Esche	Radolfzell-Nord	2901	RN12
1745.	PB3-1238	Quercus robur / Stieleiche	Radolfzell-Nord	2901/1	RN12
1746.	PB3-1243	Juglans regia / Walnuß	Radolfzell-Nord	2902	RN12
1747.	PB3-1257	Acer platanoides Fassens Black' / Schwarz-Ahorn	Radolfzell-Nord	2905	RN12
1748.	PB3-1256	Pinus nigra / Schwarzkiefer	Radolfzell-Nord	2905	RN12
1749.	PB3-1254	Prunus avium / Vogelkirsche, Wildkirsche	Radolfzell-Nord	2907	RN12
1750.	PB3-1165	Prunus spec. / Kirsche, Pflaume, Pfirsich, Mandel	Radolfzell-Nord	2907	RN12

Lfnr.	Baum-ID	Baumart	Ort	Flurstücksnummer	Plan-Nr.
1751.	PB3-1252	Prunus avium / Vogelkirsche, Wildkirsche	Radolfzell-Nord	2910	RN12
1752.	PB3-1253	Juglans regia / Walnuß	Radolfzell-Nord	2910	RN12
1753.	PB3-1240	Tilia cordata / Winterlinde	Radolfzell-Nord	2913/3	RN12
1754.	PB3-1163	Salix caprea / Salweide, Palmweide	Radolfzell-Nord	2915	RN12
1755.	PB3-909	Pinus nigra / Schwarzkiefer	Radolfzell-Nord	2929	RN10
1756.	PB3-959	Acer platanoides Fassens Black' / Schwarz-Ahorn	Radolfzell-Nord	2935	RN10
1757.	PB3-957	Betula pendula / Sandbirke	Radolfzell-Nord	2943	RN6
1758.	PB3-907	Fagus sylvatica Pendula / Grünlaubige Hängebuche	Radolfzell-Nord	2961/1	RN5
1759.	PB3-1075	Prunus avium / Vogelkirsche, Wildkirsche	Radolfzell-Nord	3201	RN14
1760.	PB3-1074	Aesculus hippocastanum / Roßkastanie	Radolfzell-Nord	3203	RN14
1761.	PB3-1041	Acer campestre / Feldahorn	Radolfzell-Nord	3371/1	RN15
1762.	PB3-1001	Salix alba / Weiß - Baumweide	Radolfzell-Nord	3373	RN15
1763.	PB3-998	Salix alba / Weiß - Baumweide	Radolfzell-Nord	3373	RN15
1764.	PB3-1031	Salix caprea / Salweide, Palmweide	Radolfzell-Nord	3374	RN15
1765.	PB3-1030	Populus tremula / Zitterpappel, Aspe	Radolfzell-Nord	3374	RN15
1766.	PB3-1032	Prunus avium / Vogelkirsche, Wildkirsche	Radolfzell-Nord	3374	RN15
1767.	PB3-1028	Betula pendula / Sandbirke	Radolfzell-Nord	3374	RN15
1768.	PB3-1029	Betula pendula / Sandbirke	Radolfzell-Nord	3374	RN15
1769.	PB3-1027	Betula pendula / Sandbirke	Radolfzell-Nord	3374	RN15
1770.	PB3-999	Salix alba / Weiß - Baumweide	Radolfzell-Nord	3377	RN15
1771.	PB3-1000	Betula pendula / Sandbirke	Radolfzell-Nord	3377	RN15
1772.	PB3-775	Prunus avium / Vogelkirsche, Wildkirsche	Radolfzell-Nord	3564	RN6
1773.	PB3-776	Malus domestica / Niederstämmiger Apfelbaum	Radolfzell-Nord	3565	RN2
1774.	PB3-857	Acer campestre / Feldahorn	Radolfzell-Nord	3709	RN3
1775.	PB3-751	Alnus glutinosa / Rot-, Schwarzerle	Radolfzell-Nord	3710	RN3
1776.	PB3-749	Juglans regia / Walnuß	Radolfzell-Nord	3710	RN3
1777.	PB3-748	Prunus avium / Vogelkirsche, Wildkirsche	Radolfzell-Nord	3710	RN3
1778.	PB3-747	Prunus avium / Vogelkirsche, Wildkirsche	Radolfzell-Nord	3710	RN3
1779.	PB3-746	Juglans regia / Walnuß	Radolfzell-Nord	3710	RN3
1780.	PB3-745	Carpinus betulus / Hainbuche	Radolfzell-Nord	3710	RN3
1781.	PB3-744	Carpinus betulus / Hainbuche	Radolfzell-Nord	3710	RN3
1782.	PB3-743	Carpinus betulus / Hainbuche	Radolfzell-Nord	3710	RN3
1783.	PB4-375	Fagus sylvatica / Rotbuche	Radolfzell-Ost	1005/1	RO13
1784.	PB4-376	Abies grandis / Große Küstentanne	Radolfzell-Ost	1008/4	RO13
1785.	PB4-332	Tilia cordata / Winterlinde	Radolfzell-Ost	1008/4	RO13
1786.	PB4-334	Prunus avium / Vogelkirsche, Wildkirsche	Radolfzell-Ost	1008/6	RO13
1787.	PB4-327	Betula pendula / Sandbirke	Radolfzell-Ost	1011/3	RO13
1788.	PB4-742	Salix alba / Weiß - Baumweide	Radolfzell-Ost	1123	RO10
1789.	PB4-733	Quercus robur / Stieleiche	Radolfzell-Ost	1123	RO7
1790.	PB4-732	Quercus robur / Stieleiche	Radolfzell-Ost	1123	RO7
1791.	PB4-731	Tilia cordata / Winterlinde	Radolfzell-Ost	1123	RO7
1792.	PB4-730	Prunus avium / Vogelkirsche, Wildkirsche	Radolfzell-Ost	1123	RO7
1793.	PB4-728	Acer pseudoplatanus / Bergahorn	Radolfzell-Ost	1123	RO7
1794.	PB4-718	Quercus robur / Stieleiche	Radolfzell-Ost	1123	RO7
1795.	PB4-719	Quercus robur / Stieleiche	Radolfzell-Ost	1123	RO7
1796.	PB4-722	Quercus robur / Stieleiche	Radolfzell-Ost	1123	RO7
1797.	PB4-720	Quercus robur / Stieleiche	Radolfzell-Ost	1123	RO7
1798.	PB4-721	Quercus robur / Stieleiche	Radolfzell-Ost	1123	RO7
1799.	PB4-723	Quercus robur / Stieleiche	Radolfzell-Ost	1123	RO7
1800.	PB4-726	Quercus robur / Stieleiche	Radolfzell-Ost	1123	RO7

Lfnr.	Baum-ID	Baumart	Ort	Flurstücksnummer	Plan-Nr.
1801.	PB4-734	Betula pendula / Sandbirke	Radolfzell-Ost	1123	RO7
1802.	PB4-729	Quercus robur / Stieleiche	Radolfzell-Ost	1123	RO7
1803.	PB4-710	Quercus robur / Stieleiche	Radolfzell-Ost	1123	RO7
1804.	PB4-724	Quercus robur / Stieleiche	Radolfzell-Ost	1123	RO7
1805.	PB4-727	Quercus robur / Stieleiche	Radolfzell-Ost	1123	RO7
1806.	PB4-709	Quercus robur / Stieleiche	Radolfzell-Ost	1123	RO7
1807.	PB4-725	Quercus robur / Stieleiche	Radolfzell-Ost	1123	RO7
1808.	PB4-712	Quercus robur Fastigiata / Säuleneiche	Radolfzell-Ost	1123	RO7
1809.	PB4-708	Malus domestica / Niederstämmiger Apfelbaum	Radolfzell-Ost	1123	RO7
1810.	PB4-711	Alnus cordata / Italienische Erle	Radolfzell-Ost	1123	RO7
1811.	PB4-703	Acer pseudoplatanus / Bergahorn	Radolfzell-Ost	1123	RO7
1812.	PB4-704	Alnus cordata / Italienische Erle	Radolfzell-Ost	1123	RO7
1813.	PB4-705	Ulmus / Ulme, Ruster	Radolfzell-Ost	1123	RO7
1814.	PB4-715	Fraxinus excelsior / Gemeine Esche	Radolfzell-Ost	1123	RO7
1815.	PB4-714	Fraxinus excelsior / Gemeine Esche	Radolfzell-Ost	1123	RO7
1816.	PB4-713	Fraxinus excelsior / Gemeine Esche	Radolfzell-Ost	1123	RO7
1817.	PB4-706	Ulmus / Ulme, Ruster	Radolfzell-Ost	1123	RO7
1818.	PB4-707	Ulmus / Ulme, Ruster	Radolfzell-Ost	1123	RO7
1819.	PB4-735	Tilia platyphyllos / Sommerlinde	Radolfzell-Ost	1123	RO7
1820.	PB4-717	Ulmus / Ulme, Ruster	Radolfzell-Ost	1123	RO7
1821.	PB4-716	Alnus cordata / Italienische Erle	Radolfzell-Ost	1123	RO7
1822.	PB4-736	Tilia platyphyllos / Sommerlinde	Radolfzell-Ost	1123	RO7
1823.	PB4-737	Tilia platyphyllos / Sommerlinde	Radolfzell-Ost	1123	RO7
1824.	PB4-738	Tilia platyphyllos / Sommerlinde	Radolfzell-Ost	1123	RO7
1825.	PB4-739	Tilia platyphyllos / Sommerlinde	Radolfzell-Ost	1123	RO7
1826.	PB4-740	Acer campestre / Feldahorn	Radolfzell-Ost	1123	RO7
1827.	PB4-741	Tilia cordata / Winterlinde	Radolfzell-Ost	1123	RO7
1828.	PB4-61	Fagus sylvatica Pendula / Grünlaubige Hängebuche	Radolfzell-Ost	1130/12	RO2
1829.	PB4-60	Acer platanoides / Spitzahorn	Radolfzell-Ost	1130/12	RO2
1830.	PB4-55	Acer platanoides / Spitzahorn	Radolfzell-Ost	1130/22	RO2
1831.	PB4-54	Acer platanoides / Spitzahorn	Radolfzell-Ost	1130/22	RO2
1832.	PB4-56	Acer platanoides / Spitzahorn	Radolfzell-Ost	1130/22	RO2
1833.	PB4-57	Acer platanoides / Spitzahorn	Radolfzell-Ost	1130/22	RO2
1834.	PB4-58	Acer platanoides / Spitzahorn	Radolfzell-Ost	1130/22	RO2
1835.	PB4-59	Acer platanoides / Spitzahorn	Radolfzell-Ost	1130/22	RO2
1836.	PB4-66	Platanus x acerifolia / Ahornblättrige Platane	Radolfzell-Ost	1130/24	RO2
1837.	PB4-65	Platanus x acerifolia / Ahornblättrige Platane	Radolfzell-Ost	1130/24	RO2
1838.	PB4-64	Platanus x acerifolia / Ahornblättrige Platane	Radolfzell-Ost	1130/24	RO2
1839.	PB4-63	Acer pseudoplatanus / Bergahorn	Radolfzell-Ost	1130/24	RO2
1840.	PB4-62	Acer platanoides / Spitzahorn	Radolfzell-Ost	1130/24	RO2
1841.	PB4-67	Crataegus monogyna / Eingrifflicher Weißdorn	Radolfzell-Ost	1130/25	RO2
1842.	PB4-69	Salix alba Tristis / Trauerweide	Radolfzell-Ost	1130/30	RO2
1843.	PB4-233	Acer campestre / Feldahorn	Radolfzell-Ost	1130/9	RO2
1844.	PB4-232	Platanus x acerifolia / Ahornblättrige Platane	Radolfzell-Ost	1131	RO2
1845.	PB4-244	Pinus sylvestris / Föhre, Waldkiefer, Gemeine Kie	Radolfzell-Ost	1131	RO2
1846.	PB4-276	Acer pseudoplatanus / Bergahorn	Radolfzell-Ost	1148	RO3
1847.	PB4-275	Acer pseudoplatanus / Bergahorn	Radolfzell-Ost	1148	RO3
1848.	PB4-258	Acer pseudoplatanus / Bergahorn	Radolfzell-Ost	1148/1	RO3
1849.	PB4-257	Carpinus betulus / Hainbuche	Radolfzell-Ost	1149	RO3
1850.	PB4-274	Acer pseudoplatanus / Bergahorn	Radolfzell-Ost	1149	RO3

Lfnr.	Baum-ID	Baumart	Ort	Flurstücksnummer	Plan-Nr.
1851.	PB4-106	Ailanthus altissima / Götterbaum	Radolfzell-Ost	1182/17	RO9
1852.	PB4-107	Pinus sylvestris / Föhre, Waldkiefer, Gemeine Kie	Radolfzell-Ost	1182/17	RO9
1853.	PB4-105	Metasequoia glyptostroboides / Urweltmammutbaum, C	Radolfzell-Ost	1182/17	RO9
1854.	PB4-103	Malus domestica / Niederstämmiger Apfelbaum	Radolfzell-Ost	1182/17	RO9
1855.	PB4-104	Malus domestica / Niederstämmiger Apfelbaum	Radolfzell-Ost	1182/17	RO9
1856.	PB4-302	Acer platanoides / Spitzahorn	Radolfzell-Ost	1183/1	RO9
1857.	PB4-355	Pinus nigra / Schwarzkiefer	Radolfzell-Ost	1183/1	RO9
1858.	PB4-357	Carpinus betulus / Hainbuche	Radolfzell-Ost	1183/1	RO9
1859.	PB4-356	Carpinus betulus / Hainbuche	Radolfzell-Ost	1183/1	RO9
1860.	PB4-358	Picea abies / Rotfichte, Gemeine Fichte	Radolfzell-Ost	1183/1	RO9
1861.	PB4-359	Carpinus betulus / Hainbuche	Radolfzell-Ost	1184/3	RO9
1862.	PB4-307	Fraxinus excelsior / Gemeine Esche	Radolfzell-Ost	1184/3	RO9
1863.	PB4-94	Picea abies / Rotfichte, Gemeine Fichte	Radolfzell-Ost	1185/2	RO9
1864.	PB4-95	Juglans regia / Walnuß	Radolfzell-Ost	1185/2	RO9
1865.	PB4-85	Magnolia kobus / Baum - Magnolie	Radolfzell-Ost	1189	RO9
1866.	PB4-88	Ginkgo biloba / Ginkgo	Radolfzell-Ost	1190	RO5
1867.	PB4-34	Prunus avium / Vogelkirsche, Wildkirsche	Radolfzell-Ost	1190	RO5
1868.	PB4-87	Juglans regia / Walnuß	Radolfzell-Ost	1190	RO5
1869.	PB4-33	Juglans regia / Walnuß	Radolfzell-Ost	1196/9	RO5
1870.	PB4-83	Prunus spec. / Kirsche, Pflaume, Pfirsich, Mandel	Radolfzell-Ost	1202/1	RO5
1871.	PB4-32	Prunus avium / Vogelkirsche, Wildkirsche	Radolfzell-Ost	1202/1	RO5
1872.	PB4-86	Prunus spec. / Kirsche, Pflaume, Pfirsich, Mandel	Radolfzell-Ost	1202/2	RO5
1873.	PB4-71	Pinus nigra / Schwarzkiefer	Radolfzell-Ost	1211/10	RO5
1874.	PB4-31	Juglans regia / Walnuß	Radolfzell-Ost	1211/7	RO6
1875.	PB4-82	Aesculus hippocastanum / Roßkastanie	Radolfzell-Ost	1214/2	RO5
1876.	PB4-21	Juglans regia / Walnuß	Radolfzell-Ost	1221	RO5
1877.	PB4-72	Cedrus atlantica 'Glauca' / Blauzeder	Radolfzell-Ost	1221	RO5
1878.	PB4-84	Quercus robur Fastigiata / Säuleneiche	Radolfzell-Ost	1224/11	RO9
1879.	PB4-16	Quercus robur / Stieleiche	Radolfzell-Ost	1226/6	RO5
1880.	PB4-30	Prunus avium / Vogelkirsche, Wildkirsche	Radolfzell-Ost	1227	RO5
1881.	PB4-81	Robinia pseudoacacia / Robinie, Scheinakazie	Radolfzell-Ost	1228	RO5
1882.	PB4-22	Chamaecyparis lawsoniana / Lawson Scheinzypresse	Radolfzell-Ost	1231/5	RO5
1883.	PB4-14	Thuja plicata / Riesenlebensbaum	Radolfzell-Ost	1231/8	RO5
1884.	PB4-29	Aesculus hippocastanum / Roßkastanie	Radolfzell-Ost	1233/5	RO5
1885.	PB4-79	Fagus sylvatica / Rotbuche	Radolfzell-Ost	1233/6	RO5
1886.	PB4-93	Acer campestre / Feldahorn	Radolfzell-Ost	1236/1	RO9
1887.	PB4-39	Pinus sylvestris / Föhre, Waldkiefer, Gemeine Kie	Radolfzell-Ost	1236/1	RO9
1888.	PB4-41	Pinus sylvestris / Föhre, Waldkiefer, Gemeine Kie	Radolfzell-Ost	1236/1	RO5
1889.	PB4-90	Fagus sylvatica Pendula / Grünlaubige Hängebuche	Radolfzell-Ost	1236/4	RO5
1890.	PB4-91	Chamaecyparis lawsoniana / Lawson Scheinzypresse	Radolfzell-Ost	1236/4	RO5
1891.	PB4-36	Chamaecyparis lawsoniana / Lawson Scheinzypresse	Radolfzell-Ost	1236/4	RO5
1892.	PB4-89	Betula pendula / Sandbirke	Radolfzell-Ost	1236/5	RO5
1893.	PB4-35	Pinus nigra / Schwarzkiefer	Radolfzell-Ost	1236/6	RO9
1894.	PB4-92	Betula pendula / Sandbirke	Radolfzell-Ost	1247/1	RO5
1895.	PB4-37	Fraxinus excelsior / Gemeine Esche	Radolfzell-Ost	1253	RO5
1896.	PB4-80	Pinus nigra / Schwarzkiefer	Radolfzell-Ost	1255	RO5
1897.	PB4-100	Prunus spec. / Kirsche, Pflaume, Pfirsich, Mandel	Radolfzell-Ost	1259/9	RO4
1898.	PB4-28	Chamaecyparis lawsoniana / Lawson Scheinzypresse	Radolfzell-Ost	1262	RO5
1899.	PB4-47	Juglans regia / Walnuß	Radolfzell-Ost	1267	RO4
1900.	PB4-48	Betula pendula / Sandbirke	Radolfzell-Ost	1267	RO4

Lfnr.	Baum-ID	Baumart	Ort	Flurstücksnummer	Plan-Nr.
1901.	PB4-50	Malus domestica / Niederstämmiger Apfelbaum	Radolfzell-Ost	1267	RO4
1902.	PB4-52	Magnolia soulangiana / Tulpenmagnolie	Radolfzell-Ost	1269/4	RO4
1903.	PB4-74	Picea abies / Rotfichte, Gemeine Fichte	Radolfzell-Ost	1272	RO4
1904.	PB4-75	Picea abies / Rotfichte, Gemeine Fichte	Radolfzell-Ost	1272	RO4
1905.	PB4-26	Chamaecyparis lawsoniana / Lawson Scheinzypresse	Radolfzell-Ost	1275/2	RO2
1906.	PB4-53	Metasequoia glyptostroboides / Urweltmammutbaum, C	Radolfzell-Ost	1275/3	RO4
1907.	PB4-102	Picea abies / Rotfichte, Gemeine Fichte	Radolfzell-Ost	1275/3	RO4
1908.	PB4-25	Prunus avium / Vogelkirsche, Wildkirsche	Radolfzell-Ost	1278/4	RO4
1909.	PB4-27	Prunus avium / Vogelkirsche, Wildkirsche	Radolfzell-Ost	1279	RO4
1910.	PB4-78	Juglans regia / Walnuß	Radolfzell-Ost	1282/1	RO5
1911.	PB4-23	Pyrus communis / Birnbaum	Radolfzell-Ost	1288	RO5
1912.	PB4-73	Fagus sylvatica Pendula / Grünlaubige Hängebuche	Radolfzell-Ost	1288/4	RO5
1913.	PB4-24	Quercus robur / Stieleiche	Radolfzell-Ost	1288/4	RO5
1914.	PB4-256	Ginkgo biloba / Ginkgo	Radolfzell-Ost	1774	RO3
1915.	PB4-273	Pinus nigra / Schwarzkiefer	Radolfzell-Ost	1778	RO3
1916.	PB4-272	Malus domestica / Niederstämmiger Apfelbaum	Radolfzell-Ost	1778	RO3
1917.	PB4-271	Thuja plicata / Riesenlebensbaum	Radolfzell-Ost	1788	RO3
1918.	PB4-251	Prunus spec. / Kirsche, Pflaume, Pfirsich, Mandel	Radolfzell-Ost	1793	RO3
1919.	PB4-240	Juglans regia / Walnuß	Radolfzell-Ost	1802/1	RO1
1920.	PB4-241	Juglans regia / Walnuß	Radolfzell-Ost	1802/1	RO1
1921.	PB4-266	Malus domestica / Niederstämmiger Apfelbaum	Radolfzell-Ost	1807	RO1
1922.	PB4-265	Cedrus atlantica 'Glauca' / Blauzeder	Radolfzell-Ost	1809	RO3
1923.	PB4-267	Picea abies / Rotfichte, Gemeine Fichte	Radolfzell-Ost	1816/3	RO1
1924.	PB4-252	Prunus spec. / Kirsche, Pflaume, Pfirsich, Mandel	Radolfzell-Ost	1818/1	RO1
1925.	PB4-255	Salix alba Tristis / Trauerweide	Radolfzell-Ost	1820/2	RO1
1926.	PB4-253	Picea omorika / Serbische Fichte	Radolfzell-Ost	1827/1	RO1
1927.	PB4-254	Malus domestica / Niederstämmiger Apfelbaum	Radolfzell-Ost	1829	RO1
1928.	PB4-243	Juglans regia / Walnuß	Radolfzell-Ost	1829	RO1
1929.	PB4-249	Carpinus betulus / Hainbuche	Radolfzell-Ost	1832	RO1
1930.	PB4-242	Malus domestica / Niederstämmiger Apfelbaum	Radolfzell-Ost	1837	RO1
1931.	PB4-247	Juglans regia / Walnuß	Radolfzell-Ost	1837	RO1
1932.	PB4-239	Prunus avium / Vogelkirsche, Wildkirsche	Radolfzell-Ost	1840/1	RO1
1933.	PB4-248	Malus domestica / Niederstämmiger Apfelbaum	Radolfzell-Ost	1841	RO1
1934.	PB4-234	Abies nordmanniana / Nordmanns - Tanne, Kaukasus-	Radolfzell-Ost	1845	RO1
1935.	PB4-246	Malus domestica / Niederstämmiger Apfelbaum	Radolfzell-Ost	1856	RO1
1936.	PB4-236		Radolfzell-Ost	1859	RO1
1937.	PB4-238	Juglans regia / Walnuß	Radolfzell-Ost	1865	RO1
1938.	PB4-237	Abies nordmanniana / Nordmanns - Tanne, Kaukasus-	Radolfzell-Ost	1866	RO1
1939.	PB4-235	Malus domestica / Niederstämmiger Apfelbaum	Radolfzell-Ost	1867	RO1
1940.	PB4-245	Malus domestica / Niederstämmiger Apfelbaum	Radolfzell-Ost	1871	RO1
1941.	PB4-283	Prunus avium / Vogelkirsche, Wildkirsche	Radolfzell-Ost	1875	RO1
1942.	PB4-268	Cedrus atlantica 'Glauca' / Blauzeder	Radolfzell-Ost	1897	RO1
1943.	PB4-269	Cercidiphyllum japonicum / Katsurabaum	Radolfzell-Ost	1905	RO1
1944.	PB4-270	Ginkgo biloba / Ginkgo	Radolfzell-Ost	1905	RO1
1945.	PB4-262	Malus domestica / Niederstämmiger Apfelbaum	Radolfzell-Ost	1910	RO3
1946.	PB4-264	Malus domestica / Niederstämmiger Apfelbaum	Radolfzell-Ost	1930	RO1
1947.	PB4-282	Abies alba / Weißtanne	Radolfzell-Ost	1930	RO1
1948.	PB4-263	Malus domestica / Niederstämmiger Apfelbaum	Radolfzell-Ost	1939	RO1
1949.	PB4-281	Malus domestica / Niederstämmiger Apfelbaum	Radolfzell-Ost	1939	RO1
1950.	PB4-280	Malus domestica / Niederstämmiger Apfelbaum	Radolfzell-Ost	1943	RO3

Lfnr.	Baum-ID	Baumart	Ort	Flurstücksnummer	Plan-Nr.
1951.	PB4-279	Malus domestica / Niederstämmiger Apfelbaum	Radolfzell-Ost	1944	RO3
1952.	PB4-261	Carpinus betulus / Hainbuche	Radolfzell-Ost	1969	RO3
1953.	PB4-278	Acer platanoides / Spitzahorn	Radolfzell-Ost	1969	RO3
1954.	PB4-277	Acer campestre / Feldahorn	Radolfzell-Ost	1969	RO3
1955.	PB4-260	Tilia cordata / Winterlinde	Radolfzell-Ost	1969	RO3
1956.	PB4-319	Quercus robur / Stieleiche	Radolfzell-Ost	2366	RO11
1957.	PB4-318	Tilia platyphyllos / Sommerlinde	Radolfzell-Ost	2366	RO11
1958.	PB4-320	Parrotia persica / Eisenholzbaum	Radolfzell-Ost	2366	RO11
1959.	PB4-9	Juglans regia / Walnuß	Radolfzell-Ost	2865	RO5
1960.	PB4-1	Prunus spec. / Kirsche, Pflaume, Pfirsich, Mandel	Radolfzell-Ost	2868/1	RO5
1961.	PB4-12	Acer platanoides / Spitzahorn	Radolfzell-Ost	2868/1	RO5
1962.	PB4-10	Aesculus hippocastanum / Roßkastanie	Radolfzell-Ost	2868/1	RO5
1963.	PB4-11	Tilia cordata / Winterlinde	Radolfzell-Ost	2868/2	RO5
1964.	PB4-13	Picea omorika / Serbische Fichte	Radolfzell-Ost	2868/2	RO5
1965.	PB4-17	Acer platanoides Fassens Black' / Schwarz-Ahorn	Radolfzell-Ost	2868/2	RO5
1966.	PB4-20	Acer campestre / Feldahorn	Radolfzell-Ost	2868/21	RO6
1967.	PB4-70	Ginkgo biloba / Ginkgo	Radolfzell-Ost	2868/24	RO6
1968.	PB4-18	Picea omorika / Serbische Fichte	Radolfzell-Ost	2868/3	RO5
1969.	PB4-2	Fagus sylvatica Pendula / Grünlaubige Hängebuche	Radolfzell-Ost	2868/3	RO5
1970.	PB4-15	Picea omorika / Serbische Fichte	Radolfzell-Ost	2868/3	RO5
1971.	PB4-19	Acer campestre / Feldahorn	Radolfzell-Ost	2868/47	RO5
1972.	PB4-259	Acer pseudoplatanus / Bergahorn	Radolfzell-Ost	3049	RO3
1973.	PB4-311	Prunus avium / Vogelkirsche, Wildkirsche	Radolfzell-Ost	3070	RO9
1974.	PB4-312	Malus domestica / Niederstämmiger Apfelbaum	Radolfzell-Ost	3073	RO8
1975.	PB4-300	Tilia cordata / Winterlinde	Radolfzell-Ost	3074	RO8
1976.	PB4-364	Acer campestre / Feldahorn	Radolfzell-Ost	3076	RO8
1977.	PB4-362	Prunus spec. / Kirsche, Pflaume, Pfirsich, Mandel	Radolfzell-Ost	3076	RO8
1978.	PB4-284	Pinus sylvestris / Föhre, Waldkiefer, Gemeine Kie	Radolfzell-Ost	3076	RO8
1979.	PB4-339	Pinus sylvestris / Föhre, Waldkiefer, Gemeine Kie	Radolfzell-Ost	3076	RO8
1980.	PB4-340	Pinus sylvestris / Föhre, Waldkiefer, Gemeine Kie	Radolfzell-Ost	3076	RO8
1981.	PB4-341	Pinus sylvestris / Föhre, Waldkiefer, Gemeine Kie	Radolfzell-Ost	3076	RO8
1982.	PB4-363	Acer campestre / Feldahorn	Radolfzell-Ost	3081	RO8
1983.	PB4-286	Prunus avium / Vogelkirsche, Wildkirsche	Radolfzell-Ost	3082	RO8
1984.	PB4-285	Acer pseudoplatanus / Bergahorn	Radolfzell-Ost	3082/4	RO4
1985.	PB4-344	Acer campestre / Feldahorn	Radolfzell-Ost	3084	RO8
1986.	PB4-291	Pinus nigra / Schwarzkiefer	Radolfzell-Ost	3095	RO8
1987.	PB4-345	Alnus glutinosa / Rot-, Schwarzerle	Radolfzell-Ost	3097/1	RO8
1988.	PB4-353	Prunus spec. / Kirsche, Pflaume, Pfirsich, Mandel	Radolfzell-Ost	3100	RO7
1989.	PB4-299	Malus domestica / Niederstämmiger Apfelbaum	Radolfzell-Ost	3103	RO7
1990.	PB4-298	Castanea sativa / Marone, Eßkastanie	Radolfzell-Ost	3105	RO7
1991.	PB4-352	Prunus spec. / Kirsche, Pflaume, Pfirsich, Mandel	Radolfzell-Ost	3106	RO7
1992.	PB4-351	Chamaecyparis lawsoniana / Lawson Scheinzypresse	Radolfzell-Ost	3107	RO7
1993.	PB4-297	Prunus avium / Vogelkirsche, Wildkirsche	Radolfzell-Ost	3108	RO7
1994.	PB4-350	Betula pendula / Sandbirke	Radolfzell-Ost	3117	RO7
1995.	PB4-296	Malus domestica / Niederstämmiger Apfelbaum	Radolfzell-Ost	3118	RO7
1996.	PB4-295	Juglans regia / Walnuß	Radolfzell-Ost	3120	RO7
1997.	PB4-294	Pyrus communis / Birnbaum	Radolfzell-Ost	3123	RO7
1998.	PB4-292	Platanus x acerifolia / Ahornblättrige Platane	Radolfzell-Ost	3129	RO4
1999.	PB4-347	Corylus colurna / Baumhasel, Türkische Nuß	Radolfzell-Ost	3133	RO4
2000.	PB4-293	Acer pseudoplatanus / Bergahorn	Radolfzell-Ost	3133	RO4

Lfnr.	Baum-ID	Baumart	Ort	Flurstücksnummer	Plan-Nr.
2001.	PB4-346	Malus domestica / Niederstämmiger Apfelbaum	Radolfzell-Ost	3137	RO4
2002.	PB4-287	Juglans regia / Walnuß	Radolfzell-Ost	3141	RO8
2003.	PB4-289	Malus domestica / Niederstämmiger Apfelbaum	Radolfzell-Ost	3141	RO8
2004.	PB4-288	Prunus avium / Vogelkirsche, Wildkirsche	Radolfzell-Ost	3143	RO8
2005.	PB4-343	Pyrus spec. / Birneformen	Radolfzell-Ost	3144	RO8
2006.	PB4-354	Prunus spec. / Kirsche, Pflaume, Pfirsich, Mandel	Radolfzell-Ost	3149	RO8
2007.	PB4-290	Juglans regia / Walnuß	Radolfzell-Ost	3150	RO8
2008.	PB4-342	Prunus spec. / Kirsche, Pflaume, Pfirsich, Mandel	Radolfzell-Ost	3151	RO8
2009.	PB4-348	Betula pendula / Sandbirke	Radolfzell-Ost	3157/2	RO3
2010.	PB4-349	Prunus spec. / Kirsche, Pflaume, Pfirsich, Mandel	Radolfzell-Ost	3161	RO7
2011.	PB4-44	Fraxinus excelsior / Gemeine Esche	Radolfzell-Ost	3388	RO8
2012.	PB4-98	Malus domestica / Niederstämmiger Apfelbaum	Radolfzell-Ost	3416	RO9
2013.	PB4-45	Pinus sylvestris / Föhre, Waldkiefer, Gemeine Kie	Radolfzell-Ost	3419	RO9
2014.	PB4-38	Pyrus communis / Birnbaum	Radolfzell-Ost	3434	RO9
2015.	PB4-43	Acer platanoides / Spitzahorn	Radolfzell-Ost	3454	RO4
2016.	PB4-42	Acer platanoides / Spitzahorn	Radolfzell-Ost	3454	RO4
2017.	PB4-99	Acer platanoides / Spitzahorn	Radolfzell-Ost	3454	RO4
2018.	PB4-46	Acer platanoides / Spitzahorn	Radolfzell-Ost	3454	RO4
2019.	PB4-97	Quercus robur / Stieleiche	Radolfzell-Ost	3460/9	RO4
2020.	PB4-96	Carpinus betulus / Hainbuche	Radolfzell-Ost	3469/1	RO4
2021.	PB4-49	Quercus robur / Stieleiche	Radolfzell-Ost	3498	RO4
2022.	PB4-51	Ailanthus altissima / Götterbaum	Radolfzell-Ost	3499	RO4
2023.	PB4-101	Quercus robur / Stieleiche	Radolfzell-Ost	3499	RO4
2024.	PB4-68	Carpinus betulus / Hainbuche	Radolfzell-Ost	3513/1	RO4
2025.	PB4-329	Juglans regia / Walnuß	Radolfzell-Ost	864	RO13
2026.	PB4-306	Catalpa bignonioides / Trompetenbaum, Zigarrenbaum	Radolfzell-Ost	915/2	RO9
2027.	PB4-304	Pinus nigra / Schwarzkiefer	Radolfzell-Ost	915/2	RO9
2028.	PB4-303	Pinus nigra / Schwarzkiefer	Radolfzell-Ost	915/2	RO9
2029.	PB4-305	Cercidiphyllum japonicum / Katsurabaum	Radolfzell-Ost	916/2	RO9
2030.	PB4-309	Carpinus betulus / Hainbuche	Radolfzell-Ost	916/3	RO9
2031.	PB4-308	Carpinus betulus / Hainbuche	Radolfzell-Ost	916/3	RO9
2032.	PB4-360	Prunus spec. / Kirsche, Pflaume, Pfirsich, Mandel	Radolfzell-Ost	920/1	RO11
2033.	PB4-365	Prunus spec. / Kirsche, Pflaume, Pfirsich, Mandel	Radolfzell-Ost	921/1	RO12
2034.	PB4-361	Metasequoia glyptostroboides / Urweltmammutbaum, C	Radolfzell-Ost	921/8	RO12
2035.	PB4-366	Prunus serrulata Kanzan / Jap. Kirsche	Radolfzell-Ost	924/14	RO11
2036.	PB4-367	Malus domestica / Niederstämmiger Apfelbaum	Radolfzell-Ost	930/10	RO11
2037.	PB4-322	Chamaecyparis lawsoniana / Lawson Scheinzypresse	Radolfzell-Ost	930/22	RO13
2038.	PB4-321	Salix alba Tristic / Trauerweide	Radolfzell-Ost	930/8	RO13
2039.	PB4-368	Malus domestica / Niederstämmiger Apfelbaum	Radolfzell-Ost	930/9	RO11
2040.	PB4-316	Carpinus betulus / Hainbuche	Radolfzell-Ost	934/1	RO11
2041.	PB4-315	Carpinus betulus / Hainbuche	Radolfzell-Ost	934/1	RO11
2042.	PB4-314	Carpinus betulus / Hainbuche	Radolfzell-Ost	934/1	RO11
2043.	PB4-317	Carpinus betulus / Hainbuche	Radolfzell-Ost	934/4	RO11
2044.	PB4-310	Aesculus hippocastanum / Roßkastanie	Radolfzell-Ost	942	RO8
2045.	PB4-301	Cercidiphyllum japonicum / Katsurabaum	Radolfzell-Ost	943/3	RO9
2046.	PB4-313	Acer campestre / Feldahorn	Radolfzell-Ost	945	RO8
2047.	PB4-370	Prunus spec. / Kirsche, Pflaume, Pfirsich, Mandel	Radolfzell-Ost	956/13	RO11
2048.	PB4-371	Picea pungens / Stechfichte	Radolfzell-Ost	956/13	RO11
2049.	PB4-372	Juglans regia / Walnuß	Radolfzell-Ost	956/6	RO11
2050.	PB4-374	Picea abies / Rotfichte, Gemeine Fichte	Radolfzell-Ost	962/4	RO13

Lfnr.	Baum-ID	Baumart	Ort	Flurstücksnummer	Plan-Nr.
2051.	PB4-373	Picea abies / Rotfichte, Gemeine Fichte	Radolfzell-Ost	962/4	RO13
2052.	PB4-326	Prunus avium / Vogelkirsche, Wildkirsche	Radolfzell-Ost	962/4	RO13
2053.	PB4-369	Tilia platyphyllos / Sommerlinde	Radolfzell-Ost	964/1	RO13
2054.	PB4-324	Prunus avium / Vogelkirsche, Wildkirsche	Radolfzell-Ost	964/11	RO13
2055.	PB4-325	Gleditsia triacanthos / Gleditschie / Lederhülse	Radolfzell-Ost	964/4	RO13
2056.	PB4-323	Juglans regia / Walnuß	Radolfzell-Ost	964/9	RO13
2057.	PB4-328	Chamaecyparis nootkatensis / Nutkazypresse	Radolfzell-Ost	991/1	RO13
2058.	PB2-1461	Juglans regia / Walnuß	Radolfzell-West	134	RW13
2059.	PB2-1462	Prunus spec. / Kirsche, Pflaume, Pfirsich, Mandel	Radolfzell-West	134	RW13
2060.	PB2-1595	Carpinus betulus / Hainbuche	Radolfzell-West	1382/12	RW5
2061.	PB2-1542	Ulmus carpiniifolia / Feldulme, Feldrüster	Radolfzell-West	1382/12	RW5
2062.	PB2-1541	Acer platanoides / Spitzahorn	Radolfzell-West	1382/12	RW5
2063.	PB2-1677	Cedrus atlantica 'Glauca' / Blauzeder	Radolfzell-West	1404	RW4
2064.	PB2-1645	Fagus sylvatica f.purpurea / Sämlings - Blutbuche	Radolfzell-West	1406	RW4
2065.	PB2-1604	Juglans regia / Walnuß	Radolfzell-West	1414/5	RW4
2066.	PB2-1543	Malus domestica / Niederstämmiger Apfelbaum	Radolfzell-West	1415/3	RW4
2067.	PB2-1601	Carpinus betulus / Hainbuche	Radolfzell-West	1415/4	RW4
2068.	PB2-1596	Malus domestica / Niederstämmiger Apfelbaum	Radolfzell-West	1416/5	RW4
2069.	PB2-1538	Prunus spec. / Kirsche, Pflaume, Pfirsich, Mandel	Radolfzell-West	1417/5	RW5
2070.	PB2-1593	Malus domestica / Niederstämmiger Apfelbaum	Radolfzell-West	1419/2	RW9
2071.	PB2-1592	Salix alba Tristis / Trauerweide	Radolfzell-West	1419/2	RW9
2072.	PB2-1537	Prunus spec. / Kirsche, Pflaume, Pfirsich, Mandel	Radolfzell-West	1419/4	RW5
2073.	PB2-1391	Aesculus x carnea / Rotblühende Kastanie	Radolfzell-West	142	RW13
2074.	PB2-1394	Aesculus x carnea / Rotblühende Kastanie	Radolfzell-West	142	RW13
2075.	PB2-1396	Aesculus x carnea / Rotblühende Kastanie	Radolfzell-West	142	RW13
2076.	PB2-1594	Juglans regia / Walnuß	Radolfzell-West	1421	RW5
2077.	PB2-1590	Prunus avium / Vogelkirsche, Wildkirsche	Radolfzell-West	1422/3	RW9
2078.	PB2-1591	Juglans regia / Walnuß	Radolfzell-West	1422/3	RW5
2079.	PB2-1534	Cedrus atlantica 'Glauca' / Blauzeder	Radolfzell-West	1423	RW9
2080.	PB2-1535	Aesculus hippocastanum / Roßkastanie	Radolfzell-West	1423	RW9
2081.	PB2-1536	Acer campestre / Feldahorn	Radolfzell-West	1423	RW5
2082.	PB2-1540	Juglans regia / Walnuß	Radolfzell-West	1423/1	RW5
2083.	PB2-1539	Prunus spec. / Kirsche, Pflaume, Pfirsich, Mandel	Radolfzell-West	1423/1	RW5
2084.	PB2-1532	Juglans regia / Walnuß	Radolfzell-West	1425/9	RW9
2085.	PB2-1631	Prunus avium / Vogelkirsche, Wildkirsche	Radolfzell-West	1427/10	RW2
2086.	PB2-1632	Prunus avium / Vogelkirsche, Wildkirsche	Radolfzell-West	1427/10	RW2
2087.	PB2-1633	Prunus avium / Vogelkirsche, Wildkirsche	Radolfzell-West	1427/10	RW2
2088.	PB2-1658	Corylus colurna / Baumhasel, Türkische Nuß	Radolfzell-West	1427/10	RW2
2089.	PB2-1634	Malus hybrida / Apfel in Sorten	Radolfzell-West	1427/10	RW2
2090.	PB2-1659	Prunus padus / Traubenkirsche	Radolfzell-West	1427/10	RW2
2091.	PB2-1657	Ulmus carpiniifolia / Feldulme, Feldrüster	Radolfzell-West	1427/10	RW2
2092.	PB2-1660	Salix alba / Weiß - Baumweide	Radolfzell-West	1427/10	RW2
2093.	PB2-1662	Alnus glutinosa / Rot-, Schwarzerle	Radolfzell-West	1427/10	RW2
2094.	PB2-1661	Salix alba / Weiß - Baumweide	Radolfzell-West	1427/11	RW2
2095.	PB2-1628	Aesculus hippocastanum / Roßkastanie	Radolfzell-West	1427/29	RW2
2096.	PB2-1630	Pinus sylvestris / Föhre, Waldkiefer, Gemeine Kie	Radolfzell-West	1427/3	RW2
2097.	PB2-1629	Pinus sylvestris / Föhre, Waldkiefer, Gemeine Kie	Radolfzell-West	1427/3	RW2
2098.	PB2-1656	Robinia pseudoacacia / Robinie, Scheinakazie	Radolfzell-West	1427/3	RW2
2099.	PB2-1670	Betula pendula / Sandbirke	Radolfzell-West	1428/12	RW10
2100.	PB2-1669	Fagus sylvatica f.purpurea / Sämlings - Blutbuche	Radolfzell-West	1428/15	RW10

Lfnr.	Baum-ID	Baumart	Ort	Flurstücksnummer	Plan-Nr.
2101.	PB2-1640	Betula pendula / Sandbirke	Radolfzell-West	1428/16	RW6
2102.	PB2-1641	Betula pendula / Sandbirke	Radolfzell-West	1428/16	RW6
2103.	PB2-1667	Acer campestre / Feldahorn	Radolfzell-West	1428/5	RW10
2104.	PB2-1665	Betula pendula / Sandbirke	Radolfzell-West	1428/5	RW10
2105.	PB2-1666	Betula pendula / Sandbirke	Radolfzell-West	1428/5	RW10
2106.	PB2-1637	Betula pendula / Sandbirke	Radolfzell-West	1429/1	RW10
2107.	PB2-1636	Acer platanoides / Spitzahorn	Radolfzell-West	1429/1	RW10
2108.	PB2-1398	Acer platanoides / Spitzahorn	Radolfzell-West	145	RW13
2109.	PB2-1399	Acer platanoides / Spitzahorn	Radolfzell-West	145	RW13
2110.	PB2-1397	Juglans regia / Walnuß	Radolfzell-West	145	RW13
2111.	PB2-1390	Aesculus x carnea / Rotblühende Kastanie	Radolfzell-West	146/1	RW13
2112.	PB2-1392	Acer campestre / Feldahorn	Radolfzell-West	148	RW13
2113.	PB2-1393	Robinia pseudoacacia / Robinie, Scheinakazie	Radolfzell-West	148	RW13
2114.	PB2-1395	Aesculus x carnea / Rotblühende Kastanie	Radolfzell-West	148	RW13
2115.	PB2-1671	Juglans regia / Walnuß	Radolfzell-West	150	RW11
2116.	PB2-1463	Tilia platyphyllos / Sommerlinde	Radolfzell-West	150/2	RW13
2117.	PB2-1465	Betula papyrifera / Papierbirke	Radolfzell-West	150/2	RW13
2118.	PB2-1464	Betula papyrifera / Papierbirke	Radolfzell-West	150/2	RW13
2119.	PB2-1563	Betula pendula / Sandbirke	Radolfzell-West	150/2	RW12
2120.	PB2-1562	Betula pendula / Sandbirke	Radolfzell-West	150/2	RW12
2121.	PB2-1513	Juglans regia / Walnuß	Radolfzell-West	150/2	RW12
2122.	PB2-1514	Acer platanoides / Spitzahorn	Radolfzell-West	150/27	RW12
2123.	PB2-1564	Acer pseudoplatanus / Bergahorn	Radolfzell-West	150/27	RW12
2124.	PB2-1620	Fagus sylvatica f.purpurea / Sämlings - Blutbuche	Radolfzell-West	1501/1	RW8
2125.	PB2-1606	Acer pseudoplatanus / Bergahorn	Radolfzell-West	1505	RW8
2126.	PB2-1546	Prunus spec. / Kirsche, Pflaume, Pfirsich, Mandel	Radolfzell-West	1507	RW8
2127.	PB2-1545	Fagus sylvatica f.purpurea / Sämlings - Blutbuche	Radolfzell-West	1509/1	RW8
2128.	PB2-1609	Tsuga canadensis / Kanadische Hemlocktanne	Radolfzell-West	1509/1	RW8
2129.	PB2-1608	Carpinus betulus / Hainbuche	Radolfzell-West	1509/1	RW8
2130.	PB2-1619	Carpinus betulus / Hainbuche	Radolfzell-West	1514/1	RW8
2131.	PB2-1621	Fagus sylvatica / Rotbuche	Radolfzell-West	1514/5	RW8
2132.	PB2-1646	Malus domestica / Niederstämmiger Apfelbaum	Radolfzell-West	1568/1	RW8
2133.	PB2-1605	Quercus robur / Stieleiche	Radolfzell-West	1568/1	RW8
2134.	PB2-1647	Acer campestre / Feldahorn	Radolfzell-West	1568/1	RW8
2135.	PB2-1648	Acer platanoides / Spitzahorn	Radolfzell-West	1568/1	RW8
2136.	PB2-1599	Picea abies / Rotfichte, Gemeine Fichte	Radolfzell-West	1569	RW4
2137.	PB2-1598	Picea abies / Rotfichte, Gemeine Fichte	Radolfzell-West	1569	RW4
2138.	PB2-1603	Populus nigra / Schwarzpappel	Radolfzell-West	1569	RW4
2139.	PB2-1602	Populus nigra / Schwarzpappel	Radolfzell-West	1569	RW4
2140.	PB2-1600	Populus nigra / Schwarzpappel	Radolfzell-West	1569	RW4
2141.	PB2-1622	Carpinus betulus / Hainbuche	Radolfzell-West	1571	RW8
2142.	PB2-1649	Carpinus betulus / Hainbuche	Radolfzell-West	1571	RW8
2143.	PB2-1589	Taxus baccata / Gemeine Eibe	Radolfzell-West	1668	RW9
2144.	PB2-1588	Taxus baccata / Gemeine Eibe	Radolfzell-West	1668	RW9
2145.	PB2-1583	Prunus avium / Vogelkirsche, Wildkirsche	Radolfzell-West	1668/2	RW9
2146.	PB2-1587	Aesculus hippocastanum / Roßkastanie	Radolfzell-West	1669	RW9
2147.	PB2-1586	Acer platanoides / Spitzahorn	Radolfzell-West	1669/1	RW9
2148.	PB2-1533	Juglans regia / Walnuß	Radolfzell-West	1669/1	RW9
2149.	PB2-1597	Prunus avium / Vogelkirsche, Wildkirsche	Radolfzell-West	1673/4	RW8
2150.	PB2-1544	Prunus domestica / Zwetschgenbaum	Radolfzell-West	1673/6	RW8

Lfnr.	Baum-ID	Baumart	Ort	Flurstücksnummer	Plan-Nr.
2151.	PB2-1559	Juglans regia / Walnuß	Radolfzell-West	1674/10	RW9
2152.	PB2-1560	Malus domestica / Niederstämmiger Apfelbaum	Radolfzell-West	1674/10	RW9
2153.	PB2-1561	Acer campestre / Feldahorn	Radolfzell-West	1674/11	RW9
2154.	PB2-1555	Acer campestre / Feldahorn	Radolfzell-West	1674/19	RW9
2155.	PB2-1585	Acer platanoides / Spitzahorn	Radolfzell-West	1674/20	RW9
2156.	PB2-1584	Acer platanoides / Spitzahorn	Radolfzell-West	1674/20	RW9
2157.	PB2-1550	Juglans regia / Walnuß	Radolfzell-West	1674/24	RW8
2158.	PB2-1547	Acer campestre / Feldahorn	Radolfzell-West	1674/24	RW8
2159.	PB2-1548	Prunus spec. / Kirsche, Pflaume, Pfirsich, Mandel	Radolfzell-West	1674/24	RW8
2160.	PB2-1549	Juglans regia / Walnuß	Radolfzell-West	1674/24	RW8
2161.	PB2-1616	Prunus avium / Vogelkirsche, Wildkirsche	Radolfzell-West	1674/25	RW9
2162.	PB2-1614	Picea abies / Rotfichte, Gemeine Fichte	Radolfzell-West	1674/26	RW9
2163.	PB2-1613	Prunus avium / Vogelkirsche, Wildkirsche	Radolfzell-West	1674/26	RW9
2164.	PB2-1557	Prunus spec. / Kirsche, Pflaume, Pfirsich, Mandel	Radolfzell-West	1674/31	RW9
2165.	PB2-1556	Prunus avium / Vogelkirsche, Wildkirsche	Radolfzell-West	1674/32	RW9
2166.	PB2-1554	Prunus avium / Vogelkirsche, Wildkirsche	Radolfzell-West	1674/33	RW9
2167.	PB2-1553	Prunus avium / Vogelkirsche, Wildkirsche	Radolfzell-West	1674/34	RW9
2168.	PB2-1611	Prunus avium / Vogelkirsche, Wildkirsche	Radolfzell-West	1674/43	RW9
2169.	PB2-1612	Betula pendula / Sandbirke	Radolfzell-West	1674/44	RW8
2170.	PB2-1610	Betula pendula / Sandbirke	Radolfzell-West	1674/45	RW8
2171.	PB2-1551	Prunus avium / Vogelkirsche, Wildkirsche	Radolfzell-West	1674/5	RW9
2172.	PB2-1617	Malus domestica / Niederstämmiger Apfelbaum	Radolfzell-West	1674/57	RW9
2173.	PB2-1618	Malus domestica / Niederstämmiger Apfelbaum	Radolfzell-West	1674/57	RW9
2174.	PB2-1615	Prunus avium / Vogelkirsche, Wildkirsche	Radolfzell-West	1674/57	RW9
2175.	PB2-1607	Prunus domestica / Zwetschgenbaum	Radolfzell-West	1674/61	RW8
2176.	PB2-1531	Prunus spec. / Kirsche, Pflaume, Pfirsich, Mandel	Radolfzell-West	1674/67	RW9
2177.	PB2-1552	Juglans regia / Walnuß	Radolfzell-West	1674/7	RW9
2178.	PB2-1558	Prunus spec. / Kirsche, Pflaume, Pfirsich, Mandel	Radolfzell-West	1674/9	RW9
2179.	PB2-1523	Prunus spec. / Kirsche, Pflaume, Pfirsich, Mandel	Radolfzell-West	1680/1	RW12
2180.	PB2-1574	Betula pendula / Sandbirke	Radolfzell-West	1681	RW12
2181.	PB2-1575	Betula pendula / Sandbirke	Radolfzell-West	1681	RW12
2182.	PB2-1578	Betula pendula / Sandbirke	Radolfzell-West	1681	RW12
2183.	PB2-1573	Liriodendron tulipifera / Tulpenbaum	Radolfzell-West	1681	RW12
2184.	PB2-1579	Betula pendula / Sandbirke	Radolfzell-West	1681	RW12
2185.	PB2-1580	Betula pendula / Sandbirke	Radolfzell-West	1681	RW12
2186.	PB2-1576	Catalpa bignonioides / Trompetenbaum, Zigarrenbaum	Radolfzell-West	1681	RW12
2187.	PB2-1577	Pinus nigra / Schwarzkiefer	Radolfzell-West	1681	RW12
2188.	PB2-1581	Acer campestre / Feldahorn	Radolfzell-West	1681	RW12
2189.	PB2-1525	Betula pendula / Sandbirke	Radolfzell-West	1682	RW12
2190.	PB2-1524	Betula pendula / Sandbirke	Radolfzell-West	1682	RW12
2191.	PB2-1519	Taxus baccata / Gemeine Eibe	Radolfzell-West	1685/1	RW12
2192.	PB2-1518	Acer platanoides / Spitzahorn	Radolfzell-West	1685/1	RW12
2193.	PB2-1520	Fagus sylvatica f.purpurea / Sämlings - Blutbuche	Radolfzell-West	1686	RW12
2194.	PB2-1521	Juglans regia / Walnuß	Radolfzell-West	1686	RW12
2195.	PB2-1522	Malus domestica / Niederstämmiger Apfelbaum	Radolfzell-West	1686	RW12
2196.	PB2-1529	Prunus avium / Vogelkirsche, Wildkirsche	Radolfzell-West	1688	RW12
2197.	PB2-1528	Juglans regia / Walnuß	Radolfzell-West	1688	RW12
2198.	PB2-1527	Fagus sylvatica / Rotbuche	Radolfzell-West	1688	RW12
2199.	PB2-1530	Prunus avium / Vogelkirsche, Wildkirsche	Radolfzell-West	1688	RW12
2200.	PB2-1526	Fraxinus excelsior / Gemeine Esche	Radolfzell-West	1688	RW12

Lfnr.	Baum-ID	Baumart	Ort	Flurstücksnummer	Plan-Nr.
2201.	PB2-1572	Taxus baccata / Gemeine Eibe	Radolfzell-West	1691/13	RW12
2202.	PB2-1517	Aesculus hippocastanum / Roßkastanie	Radolfzell-West	1691/3	RW12
2203.	PB2-1571	Prunus avium / Vogelkirsche, Wildkirsche	Radolfzell-West	1691/6	RW12
2204.	PB2-1582	Betula pendula / Sandbirke	Radolfzell-West	1694/7	RW9
2205.	PB2-1516	Pinus nigra / Schwarzkiefer	Radolfzell-West	1694/8	RW12
2206.	PB2-1570	Alnus glutinosa / Rot-, Schwarzerle	Radolfzell-West	1697/1	RW12
2207.	PB2-1569	Juglans regia / Walnuß	Radolfzell-West	1704	RW13
2208.	PB2-1568	Cedrus deodara / Himalaja - Zeder	Radolfzell-West	1704	RW13
2209.	PB2-1515	Juglans nigra / Schwarznuß	Radolfzell-West	1704	RW12
2210.	PB2-1466	Fagus sylvatica f.purpurea / Sämlings - Blutbuche	Radolfzell-West	1704/3	RW13
2211.	PB2-1467	Fagus sylvatica f.purpurea / Sämlings - Blutbuche	Radolfzell-West	1704/3	RW13
2212.	PB2-1565	Prunus avium / Vogelkirsche, Wildkirsche	Radolfzell-West	1706/1	RW13
2213.	PB2-1566	Pyrus communis / Birnbaum	Radolfzell-West	1706/2	RW13
2214.	PB2-1567	Acer pseudoplatanus / Bergahorn	Radolfzell-West	1706/3	RW13
2215.	PB2-1674	Acer platanoides / Spitzahorn	Radolfzell-West	2822/3	RW1
2216.	PB2-1673	Acer platanoides / Spitzahorn	Radolfzell-West	2822/3	RW1
2217.	PB2-1642	Acer platanoides / Spitzahorn	Radolfzell-West	2824	RW1
2218.	PB2-1643	Acer platanoides / Spitzahorn	Radolfzell-West	2824	RW1
2219.	PB2-1644	Acer platanoides / Spitzahorn	Radolfzell-West	2824	RW1
2220.	PB2-1672	Quercus robur Fastigiata / Säuleneiche	Radolfzell-West	2824	RW1
2221.	PB2-1627	Platanus x acerifolia / Ahornblättrige Platane	Radolfzell-West	3286	RW7
2222.	PB2-1635	Cedrus deodara / Himalaja - Zeder	Radolfzell-West	3291	RW7
2223.	PB2-1663	Salix alba / Weiß - Baumweide	Radolfzell-West	3292	RW7
2224.	PB2-1664	Salix alba / Weiß - Baumweide	Radolfzell-West	3292	RW7
2225.	PB2-1650	Salix alba / Weiß - Baumweide	Radolfzell-West	3292/1	RW7
2226.	PB2-1624	Platanus x acerifolia / Ahornblättrige Platane	Radolfzell-West	3295	RW8
2227.	PB2-1626	Platanus x acerifolia / Ahornblättrige Platane	Radolfzell-West	3295	RW8
2228.	PB2-1623	Platanus x acerifolia / Ahornblättrige Platane	Radolfzell-West	3295	RW8
2229.	PB2-1625	Platanus x acerifolia / Ahornblättrige Platane	Radolfzell-West	3295	RW8
2230.	PB2-1651		Radolfzell-West	3306	RW3
2231.	PB2-1676	Aesculus hippocastanum / Roßkastanie	Radolfzell-West	3311	RW4
2232.	PB2-1675	Aesculus hippocastanum / Roßkastanie	Radolfzell-West	3311	RW4
2233.	PB2-1655	Acer platanoides / Spitzahorn	Radolfzell-West	3311/1	RW4
2234.	PB2-1654	Acer platanoides / Spitzahorn	Radolfzell-West	3311/1	RW4
2235.	PB2-1653	Acer platanoides / Spitzahorn	Radolfzell-West	3313	RW4
2236.	PB2-1652	Salix alba Tristis / Trauerweide	Radolfzell-West	3314	RW3
2237.	PB2-1639	Salix alba Tristis / Trauerweide	Radolfzell-West	48/1	RW10
2238.	PB2-1638	Populus nigra Italica / Säulenpappel	Radolfzell-West	48/4	RW10
2239.	PB2-1668	Salix alba Tristis / Trauerweide	Radolfzell-West	48/6	RW10
2240.	PB7-2305	Prunus avium / Vogelkirsche, Wildkirsche	Stahringen	101/1	ST7
2241.	PB7-2304	Juglans regia / Walnuß	Stahringen	102	ST7
2242.	PB7-2303	Juglans regia / Walnuß	Stahringen	103	ST5
2243.	PB7-2302	Juglans regia / Walnuß	Stahringen	103	ST5
2244.	PB7-2261	Malus domestica / Niederstämmiger Apfelbaum	Stahringen	108	ST7
2245.	PB7-2262	Malus domestica / Niederstämmiger Apfelbaum	Stahringen	108	ST7
2246.	PB7-2265	Pyrus domestica / Kulturbirne	Stahringen	110/1	ST7
2247.	PB7-2264	Prunus avium / Vogelkirsche, Wildkirsche	Stahringen	110/1	ST7
2248.	PB7-2263	Prunus avium / Vogelkirsche, Wildkirsche	Stahringen	110/1	ST7
2249.	PB7-2266	Pyrus domestica / Kulturbirne	Stahringen	110/1	ST7
2250.	PB7-2306	Prunus avium / Vogelkirsche, Wildkirsche	Stahringen	1122	ST9

Lfnr.	Baum-ID	Baumart	Ort	Flurstücksnummer	Plan-Nr.
2251.	PB7-2307	Prunus avium / Vogelkirsche, Wildkirsche	Stahringen	1122/1	ST9
2252.	PB7-2308	Prunus avium / Vogelkirsche, Wildkirsche	Stahringen	1122/1	ST9
2253.	PB7-2322	Prunus avium / Vogelkirsche, Wildkirsche	Stahringen	1124/2	ST9
2254.	PB7-2323	Prunus avium / Vogelkirsche, Wildkirsche	Stahringen	1127/3	ST9
2255.	PB7-2357	Betula pendula / Sandbirke	Stahringen	1127/6	ST9
2256.	PB7-2356	Cedrus atlantica 'Glauca' / Blauzeder	Stahringen	1128/1	ST9
2257.	PB7-2321	Acer platanoides Fassens Black' / Schwarz-Ahorn	Stahringen	1130/1	ST9
2258.	PB7-2318	Juglans regia / Walnuß	Stahringen	1133/5	ST9
2259.	PB7-2310	Acer pseudoplatanus / Bergahorn	Stahringen	1144	ST9
2260.	PB7-2309	Acer pseudoplatanus / Bergahorn	Stahringen	1144	ST9
2261.	PB7-2353	Fagus sylvatica / Rotbuche	Stahringen	117/2	ST5
2262.	PB7-2352	Acer platanoides / Spitzahorn	Stahringen	121	ST5
2263.	PB7-2346	Malus domestica / Niederstämmiger Apfelbaum	Stahringen	14	ST6
2264.	PB7-2330	Betula pendula / Sandbirke	Stahringen	1475	ST7
2265.	PB7-2283	Pyrus communis / Birnbaum	Stahringen	1475	ST4
2266.	PB7-2229	Juglans regia / Walnuß	Stahringen	1475	ST2
2267.	PB7-2331	Salix alba Tristic / Trauerweide	Stahringen	1475/7	ST7
2268.	PB7-2345	Aesculus hippocastanum / Roßkastanie	Stahringen	16	ST6
2269.	PB7-2343	Aesculus hippocastanum / Roßkastanie	Stahringen	18	ST6
2270.	PB7-2342	Aesculus hippocastanum / Roßkastanie	Stahringen	18	ST6
2271.	PB7-2344	Juglans regia / Walnuß	Stahringen	18/5	ST5
2272.	PB7-2348	Prunus avium / Vogelkirsche, Wildkirsche	Stahringen	202	ST8
2273.	PB7-2347	Juglans regia / Walnuß	Stahringen	202	ST6
2274.	PB7-2338	Juglans regia / Walnuß	Stahringen	21/1	ST7
2275.	PB7-2329	Malus domestica / Niederstämmiger Apfelbaum	Stahringen	2126	ST7
2276.	PB7-2324	Acer platanoides Fassens Black' / Schwarz-Ahorn	Stahringen	2142	ST9
2277.	PB7-2314	Prunus avium / Vogelkirsche, Wildkirsche	Stahringen	2144	ST9
2278.	PB7-2316	Pyrus communis / Birnbaum	Stahringen	2147	ST9
2279.	PB7-2317	Fagus sylvatica / Rotbuche	Stahringen	2148	ST9
2280.	PB7-2315	Cedrus atlantica 'Glauca' / Blauzeder	Stahringen	2150	ST9
2281.	PB7-2313	Prunus avium / Vogelkirsche, Wildkirsche	Stahringen	2152	ST9
2282.	PB7-2312	Prunus avium / Vogelkirsche, Wildkirsche	Stahringen	2152	ST9
2283.	PB7-2311	Prunus avium / Vogelkirsche, Wildkirsche	Stahringen	2154	ST9
2284.	PB7-2243	Acer platanoides Fassens Black' / Schwarz-Ahorn	Stahringen	2159	ST2
2285.	PB7-2241	Salix alba Tristic / Trauerweide	Stahringen	2161	ST2
2286.	PB7-2242	Fagus sylvatica / Rotbuche	Stahringen	2161	ST2
2287.	PB7-2276	Betula pendula / Sandbirke	Stahringen	2164	ST2
2288.	PB7-2278	Juglans regia / Walnuß	Stahringen	2164	ST2
2289.	PB7-2277	Fagus sylvatica / Rotbuche	Stahringen	2164	ST2
2290.	PB7-2239	Quercus robur / Stieleiche	Stahringen	2165	ST2
2291.	PB7-2240	Salix alba / Weiß - Baumweide	Stahringen	2165	ST2
2292.	PB7-2237	Alnus glutinosa / Rot-, Schwarzerle	Stahringen	2166	ST2
2293.	PB7-2238	Quercus robur / Stieleiche	Stahringen	2166	ST2
2294.	PB7-2236	Pinus nigra / Schwarzkiefer	Stahringen	2170	ST4
2295.	PB7-2282	Liriodendron tulipifera / Tulpenbaum	Stahringen	2171	ST4
2296.	PB7-2269	Prunus avium / Vogelkirsche, Wildkirsche	Stahringen	2177	ST5
2297.	PB7-2268	Tilia cordata / Winterlinde	Stahringen	2177	ST7
2298.	PB7-2260	Malus domestica / Niederstämmiger Apfelbaum	Stahringen	2182	ST5
2299.	PB7-2259	Malus domestica / Niederstämmiger Apfelbaum	Stahringen	2182	ST5
2300.	PB7-2257	Pyrus domestica / Kulturbirne	Stahringen	2182	ST5

Lfnr.	Baum-ID	Baumart	Ort	Flurstücksnummer	Plan-Nr.
2301.	PB7-2258	Pyrus domestica / Kulturbirne	Stahringen	2183	ST5
2302.	PB7-2300	Juglans regia / Walnuß	Stahringen	2197	ST5
2303.	PB7-2301	Malus domestica / Niederstämmiger Apfelbaum	Stahringen	2201	ST5
2304.	PB7-2298	Juglans regia / Walnuß	Stahringen	2214	ST5
2305.	PB7-2289	Pinus sylvestris / Föhre, Waldkiefer, Gemeine Kie	Stahringen	2225	ST6
2306.	PB7-2288	Acer platanoides / Spitzahorn	Stahringen	2225	ST6
2307.	PB7-2247	Juglans regia / Walnuß	Stahringen	2227	ST3
2308.	PB7-2295	Fraxinus excelsior / Gemeine Esche	Stahringen	2248	ST3
2309.	PB7-2296	Fraxinus excelsior / Gemeine Esche	Stahringen	2249	ST3
2310.	PB7-2299	Juglans regia / Walnuß	Stahringen	2255	ST5
2311.	PB7-2297	Malus domestica / Niederstämmiger Apfelbaum	Stahringen	2257	ST3
2312.	PB7-2252	Malus domestica / Niederstämmiger Apfelbaum	Stahringen	2261	ST5
2313.	PB7-2253	Pyrus domestica / Kulturbirne	Stahringen	2261	ST5
2314.	PB7-2255	Prunus domestica / Zwetschgenbaum	Stahringen	2261	ST5
2315.	PB7-2254	Sequoiadendron giganteum / Mammutbaum	Stahringen	2261	ST3
2316.	PB7-2256	Prunus domestica / Zwetschgenbaum	Stahringen	2261	ST3
2317.	PB7-2251	Juglans regia / Walnuß	Stahringen	2263	ST3
2318.	PB7-2250	Taxus baccata / Gemeine Eibe	Stahringen	2264	ST3
2319.	PB7-2249	Prunus avium / Vogelkirsche, Wildkirsche	Stahringen	2272	ST3
2320.	PB7-2287	Prunus domestica / Zwetschgenbaum	Stahringen	2285	ST4
2321.	PB7-2285	Juglans regia / Walnuß	Stahringen	2286	ST4
2322.	PB7-2246	Prunus avium / Vogelkirsche, Wildkirsche	Stahringen	2286	ST4
2323.	PB7-2286	Pyrus communis / Birnbaum	Stahringen	2286	ST4
2324.	PB7-2245	Prunus avium / Vogelkirsche, Wildkirsche	Stahringen	2287	ST3
2325.	PB7-2294	Juglans regia / Walnuß	Stahringen	2289/1	ST3
2326.	PB7-2284	Acer pseudoplatanus / Bergahorn	Stahringen	2290	ST4
2327.	PB7-2292	Prunus avium / Vogelkirsche, Wildkirsche	Stahringen	2292	ST3
2328.	PB7-2293	Prunus avium / Vogelkirsche, Wildkirsche	Stahringen	2294	ST3
2329.	PB7-2291	Pyrus communis / Birnbaum	Stahringen	2295	ST3
2330.	PB7-2290	Juglans regia / Walnuß	Stahringen	2295	ST3
2331.	PB7-2270	Aesculus x carnea / Rotblühende Kastanie	Stahringen	2300	ST3
2332.	PB7-2271	Juglans regia / Walnuß	Stahringen	2300	ST3
2333.	PB7-2274	Juglans regia / Walnuß	Stahringen	2301	ST3
2334.	PB7-2231	Malus domestica / Niederstämmiger Apfelbaum	Stahringen	2306	ST2
2335.	PB7-2233	Malus domestica / Niederstämmiger Apfelbaum	Stahringen	2306	ST1
2336.	PB7-2230	Prunus avium / Vogelkirsche, Wildkirsche	Stahringen	2306	ST2
2337.	PB7-2275	Prunus avium / Vogelkirsche, Wildkirsche	Stahringen	2310	ST4
2338.	PB7-2234	Prunus avium / Vogelkirsche, Wildkirsche	Stahringen	2312	ST3
2339.	PB7-2235	Prunus avium / Vogelkirsche, Wildkirsche	Stahringen	2312	ST3
2340.	PB7-2273	Betula pendula / Sandbirke	Stahringen	2321	ST4
2341.	PB7-2232	Carpinus betulus / Hainbuche	Stahringen	2323	ST2
2342.	PB7-2228	Juglans regia / Walnuß	Stahringen	2329	ST1
2343.	PB7-2272	Tilia cordata / Winterlinde	Stahringen	2334	ST4
2344.	PB7-2339	Juglans regia / Walnuß	Stahringen	2338	ST7
2345.	PB7-2340	Prunus avium / Vogelkirsche, Wildkirsche	Stahringen	2338	ST7
2346.	PB7-2267	Pyrus domestica / Kulturbirne	Stahringen	2342	ST7
2347.	PB7-2336	Prunus avium / Vogelkirsche, Wildkirsche	Stahringen	2356	ST7
2348.	PB7-2337	Prunus avium / Vogelkirsche, Wildkirsche	Stahringen	2356	ST7
2349.	PB7-2333	Malus domestica / Niederstämmiger Apfelbaum	Stahringen	2357	ST7
2350.	PB7-2332	Acer negundo / Eschenahorn	Stahringen	2357	ST7

Lfnr.	Baum-ID	Baumart	Ort	Flurstücksnummer	Plan-Nr.
2351.	PB7-2341	Acer pseudoplatanus / Bergahorn	Stahringen	2358	ST8
2352.	PB7-2244	Cedrus deodara / Himalaja - Zeder	Stahringen	2370	ST4
2353.	PB7-2319	Quercus robur / Stieleiche	Stahringen	255/2	ST9
2354.	PB7-2280	Fagus sylvatica / Rotbuche	Stahringen	374	ST2
2355.	PB7-2279	Salix alba / Weiß - Baumweide	Stahringen	374	ST2
2356.	PB7-2281	Betula pendula / Sandbirke	Stahringen	374	ST2
2357.	PB7-2328	Juglans regia / Walnuß	Stahringen	46	ST7
2358.	PB7-2327	Prunus avium / Vogelkirsche, Wildkirsche	Stahringen	47/1	ST7
2359.	PB7-2325	Paulownia tomentosa / Paulownie	Stahringen	58/1	ST9
2360.	PB7-2350	Juglans regia / Walnuß	Stahringen	6	ST6
2361.	PB7-2351	Juglans regia / Walnuß	Stahringen	6	ST6
2362.	PB7-2349	Pinus sylvestris / Föhre, Waldkiefer, Gemeine Kie	Stahringen	6	ST6
2363.	PB7-2326	Prunus avium / Vogelkirsche, Wildkirsche	Stahringen	61	ST9
2364.	PB7-2248	Pyrus domestica / Kulturbirne	Stahringen	678/1	ST3
2365.	PB7-2320	Prunus avium / Vogelkirsche, Wildkirsche	Stahringen	68	ST9
2366.	PB7-2354	Prunus avium / Vogelkirsche, Wildkirsche	Stahringen	77	ST7
2367.	PB7-2355	Quercus robur / Stieleiche	Stahringen	79	ST7
2368.	PB7-2335	Aesculus x carnea / Rotblühende Kastanie	Stahringen	94	ST7
2369.	PB7-2334	Juglans regia / Walnuß	Stahringen	95	ST7

Radolfzell

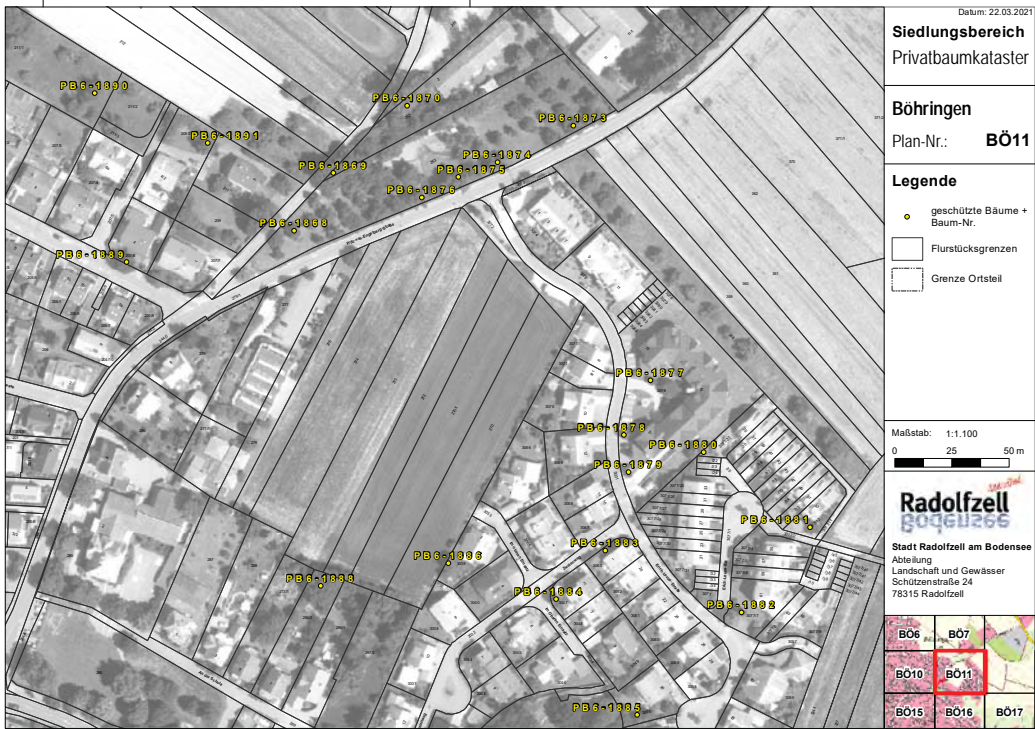
BODENLEBEN


Siedlungsbereich
Geschützte Einzelbäume


- Böhringen -











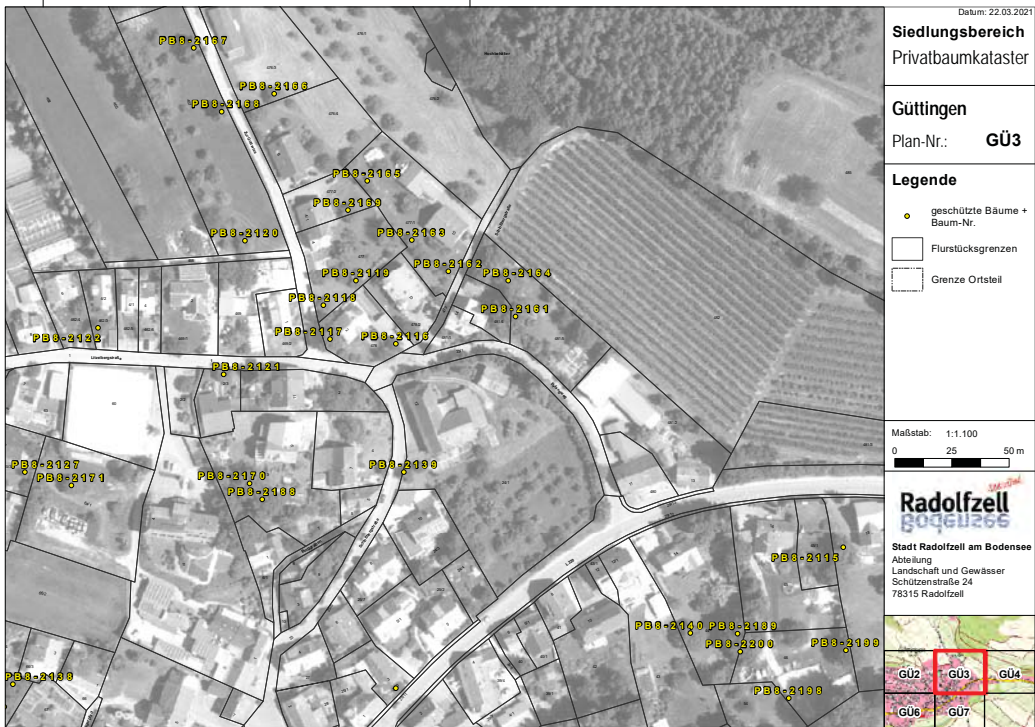
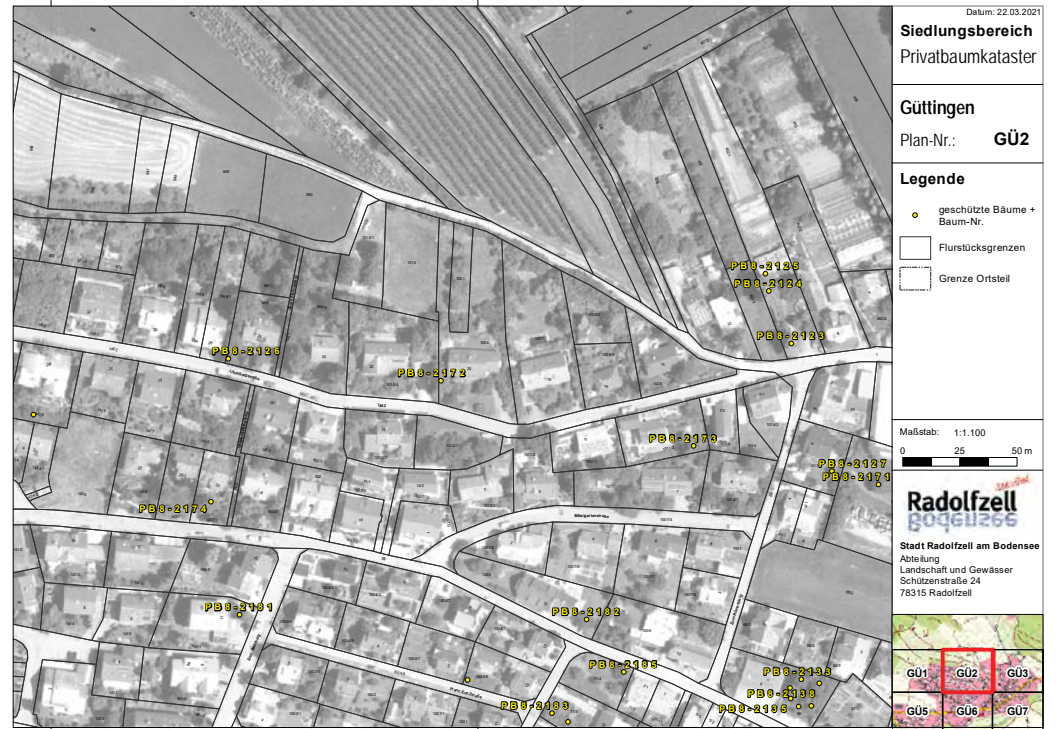


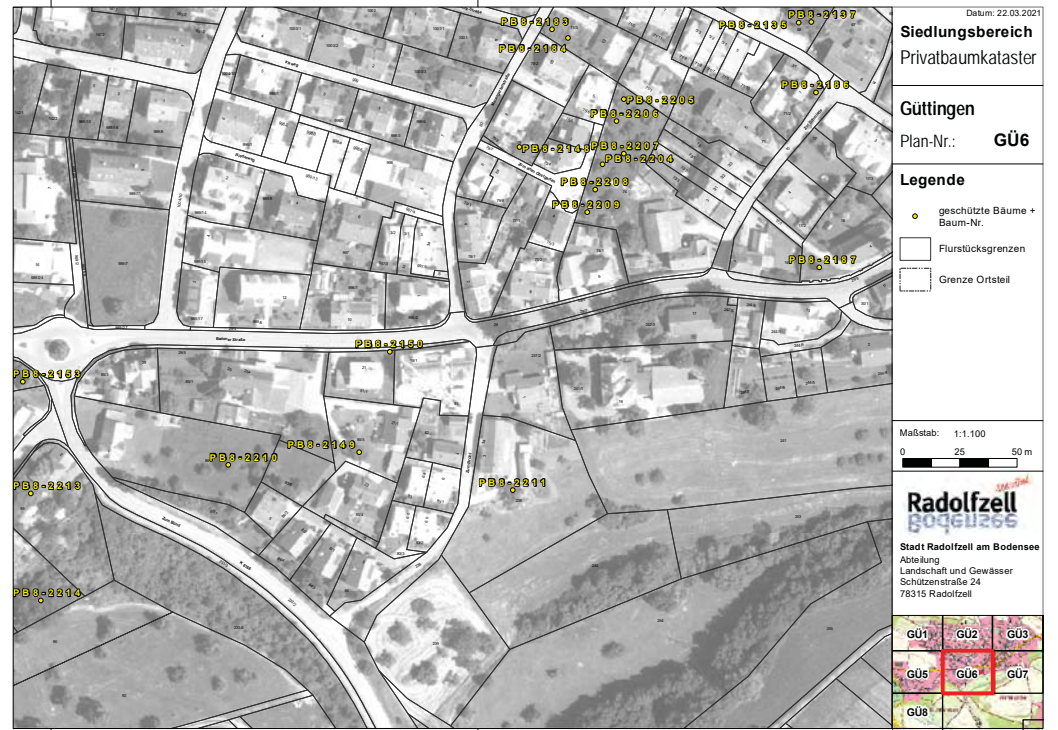
Radolfzell

BODENLEBEN

**Siedlungsbereich
Geschützte Einzelbäume**

- Güttingen -







Datum: 22.03.2021

Siedlungsbereich
Privatbaumkataster

Güttingen
Plan-Nr.: **GÜ9**

Legende

- geschützte Bäume + Baum-Nr.
- Flurstücksgrenzen
- Grenze Ortsteil

Maßstab: 1:1.100
0 25 50 m

Radolfzell
1846

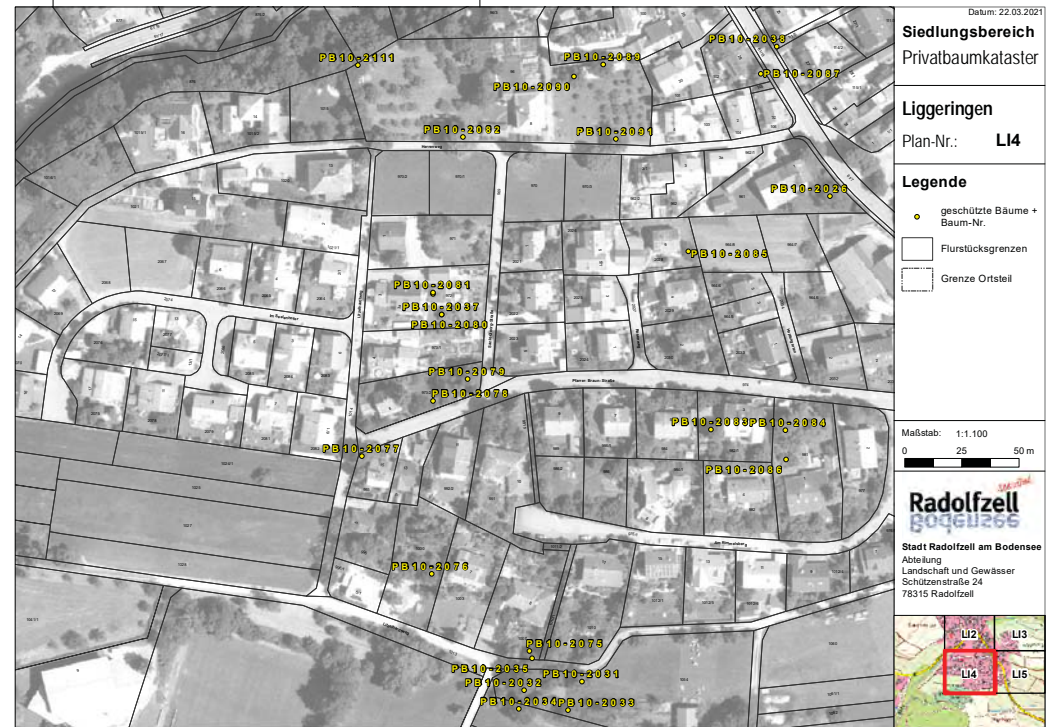
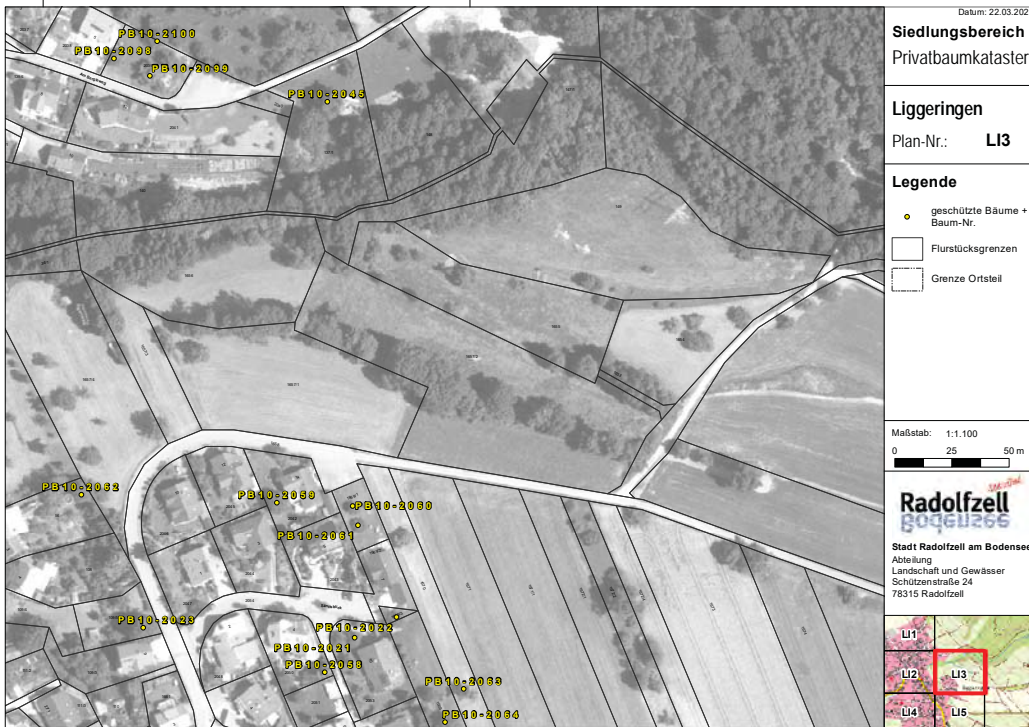
Stadt Radolfzell am Bodensee
Abteilung
Landschaft und Gewässer
Schützenstraße 24
78315 Radolfzell

Radolfzell

BODENLEBEN

**Siedlungsbereich
Geschützte Einzelbäume**

- Liggeringen -





Datum: 22.03.2021

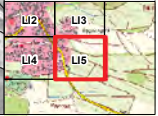
Siedlungsbereich
Privatbaumkataster

Liggeringen
Plan-Nr.: **LI5**

- Legende**
- geschützte Bäume + Baum-Nr.
 - Flurstücksgrenzen
 - Grenze Ortsteil

Maßstab: 1:1.100
0 25 50 m

Radolfzell
Stadt Radolfzell am Bodensee
Abteilung
Landschaft und Gewässer
Schützenstraße 24
78315 Radolfzell




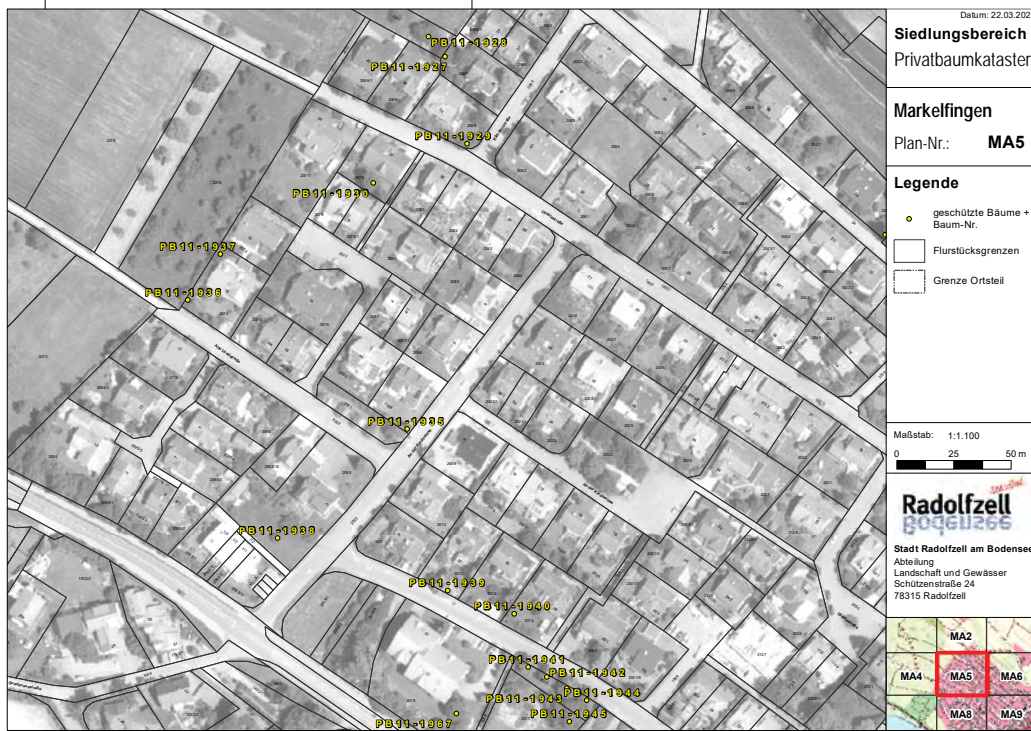
Radolfzell

BODENLEBEN

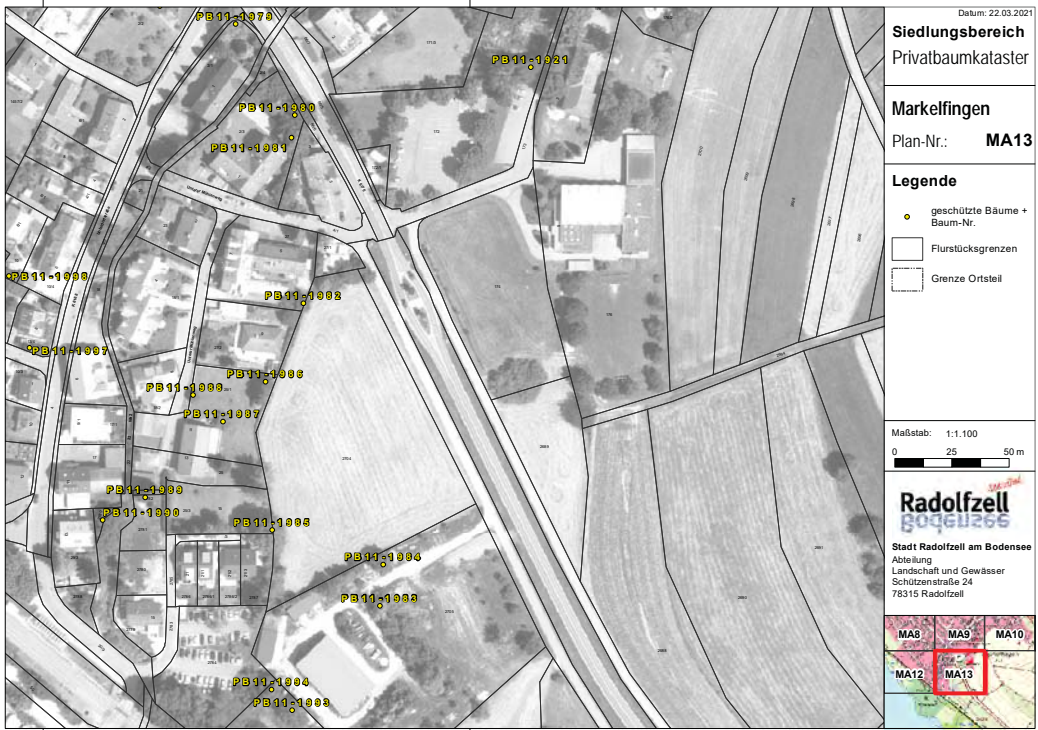
Siedlungsbereich
Geschützte Einzelbäume

- Markelfingen -








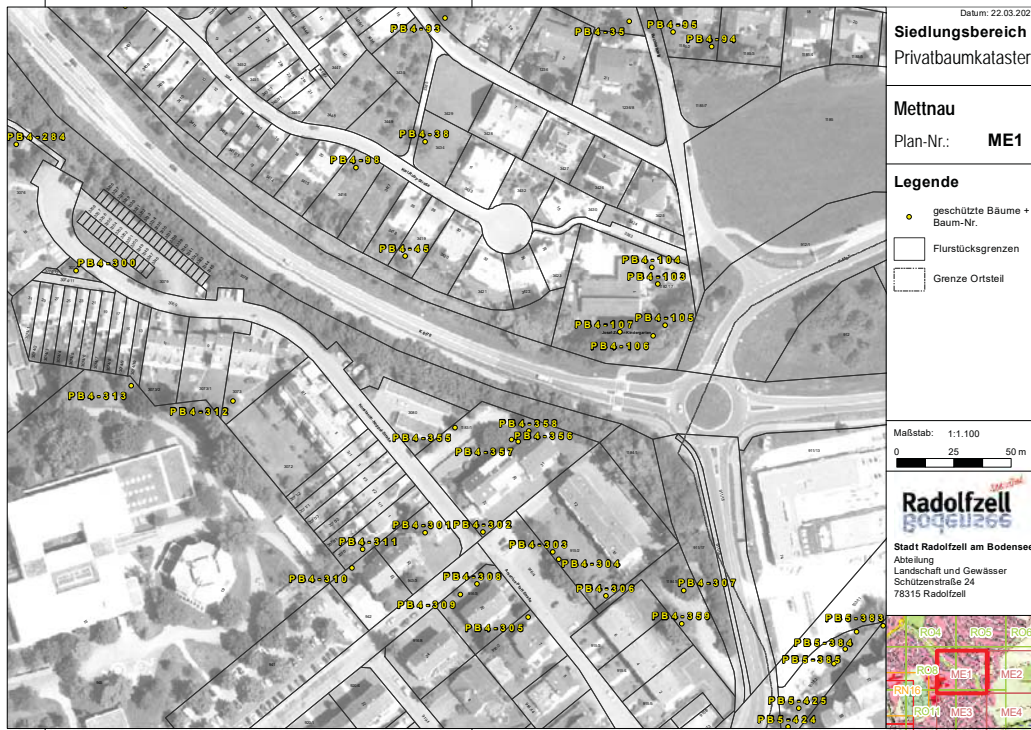


Radolfzell

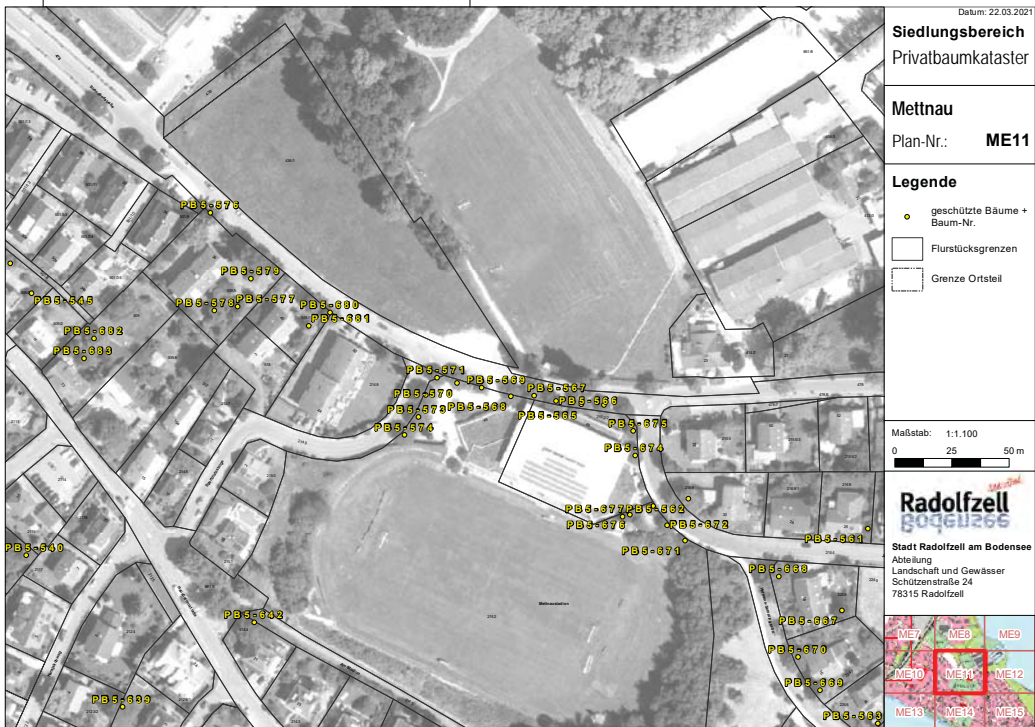


BODENZEE

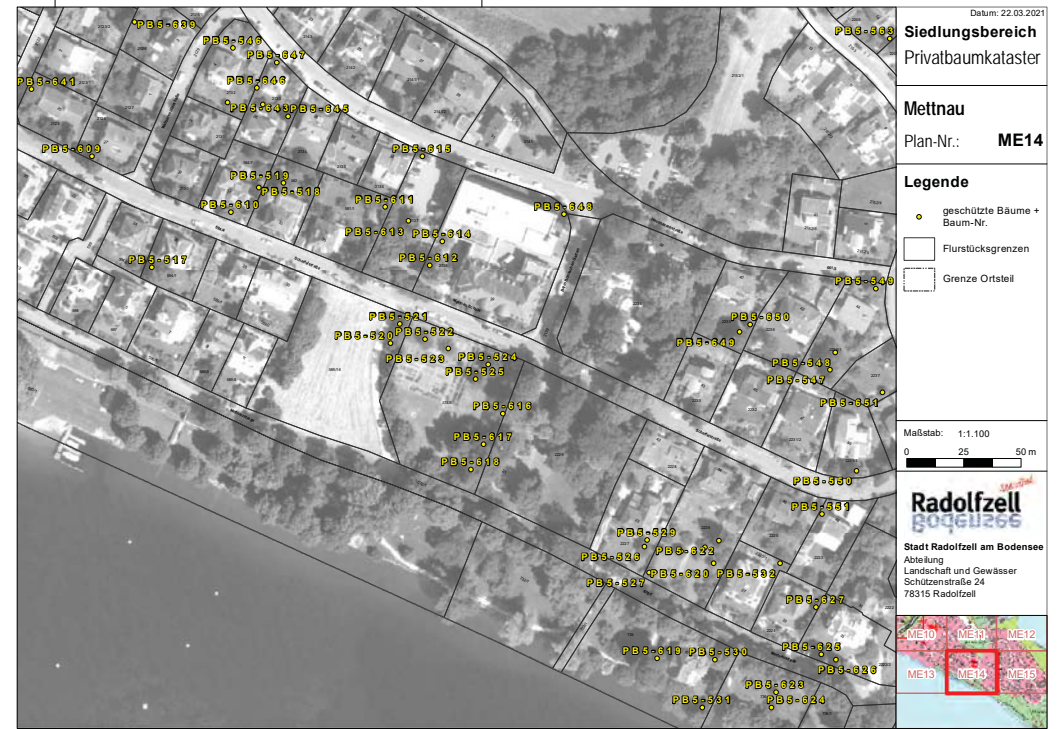

**Siedlungsbereich
Geschützte Einzelbäume**

- Mettnau -









Radolfzell

BODENLEBEN

**Siedlungsbereich
Geschützte Einzelbäume**

- Möggingen -




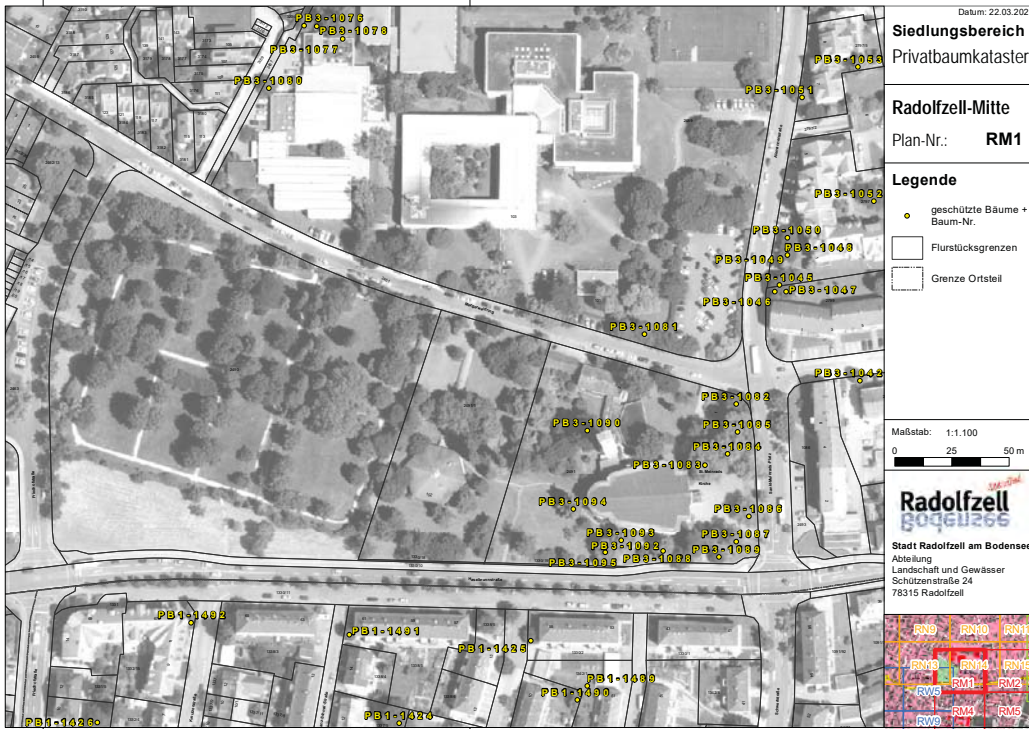


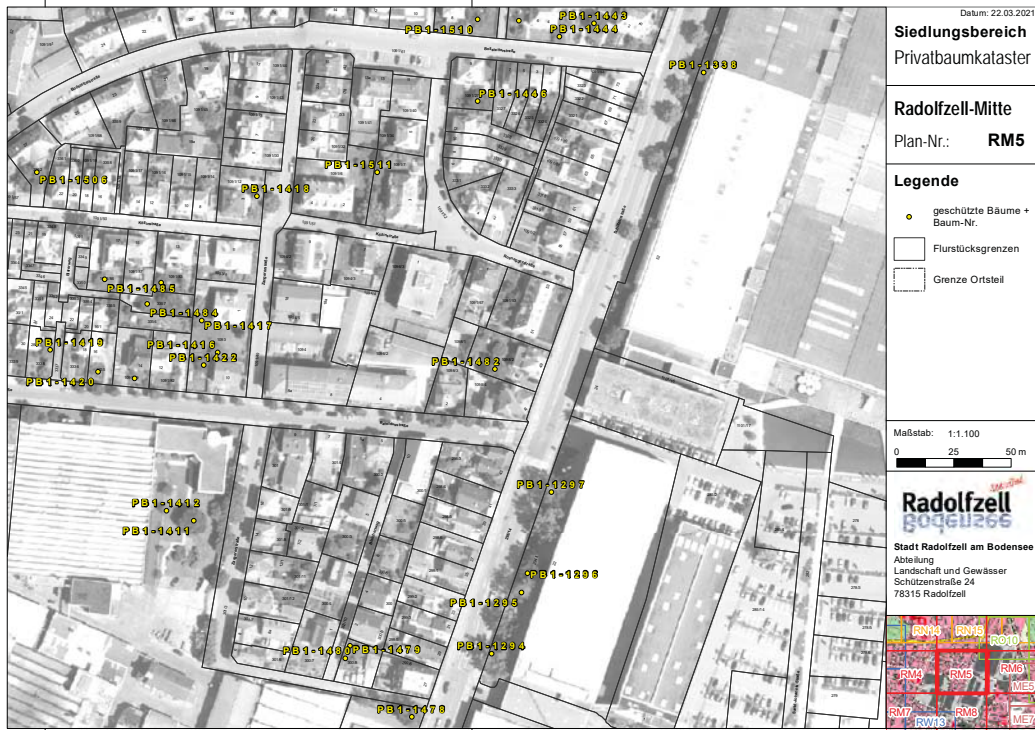
Radolfzell

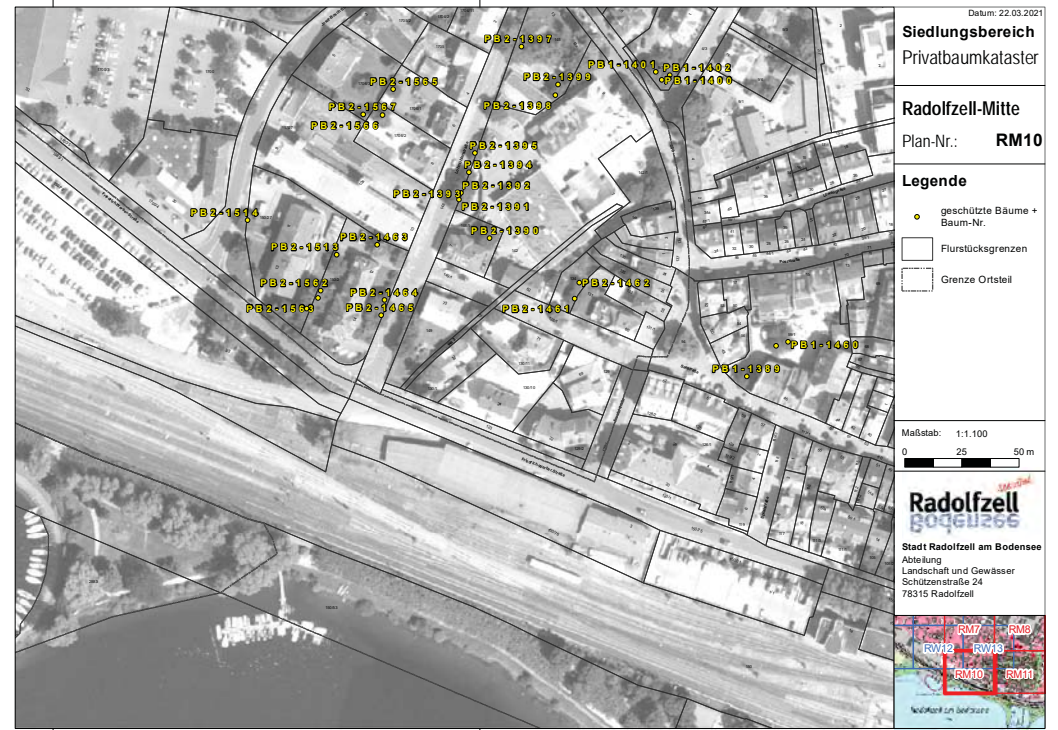
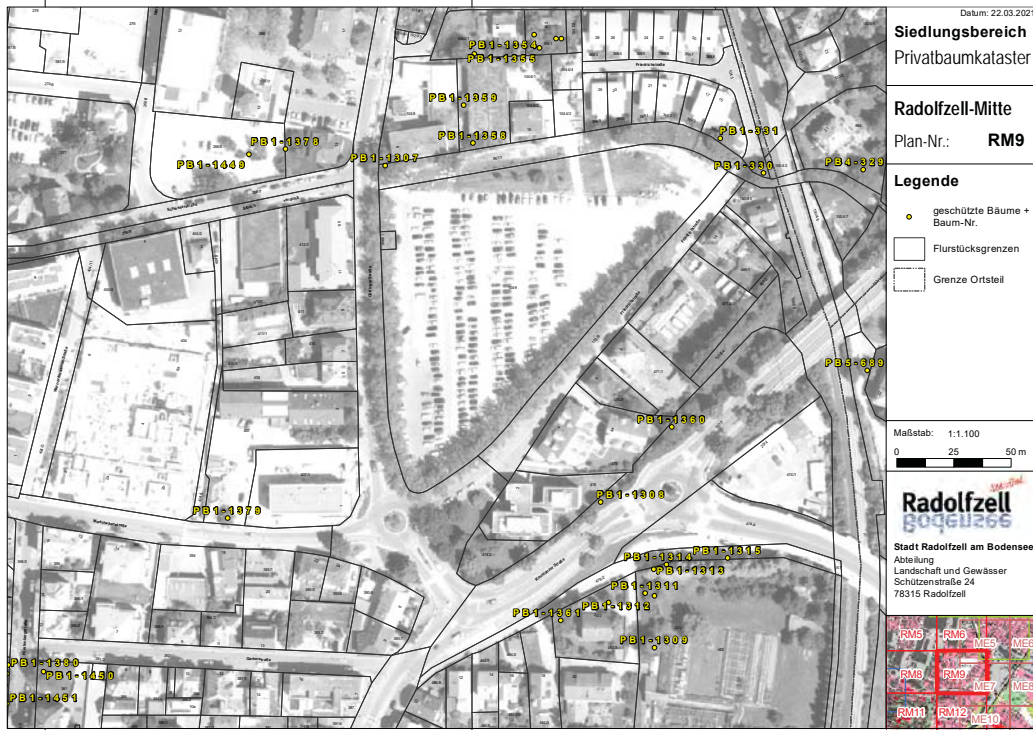
BODENLEBEN

Siedlungsbereich
Geschützte Einzelbäume

- Radolfzell-Mitte -





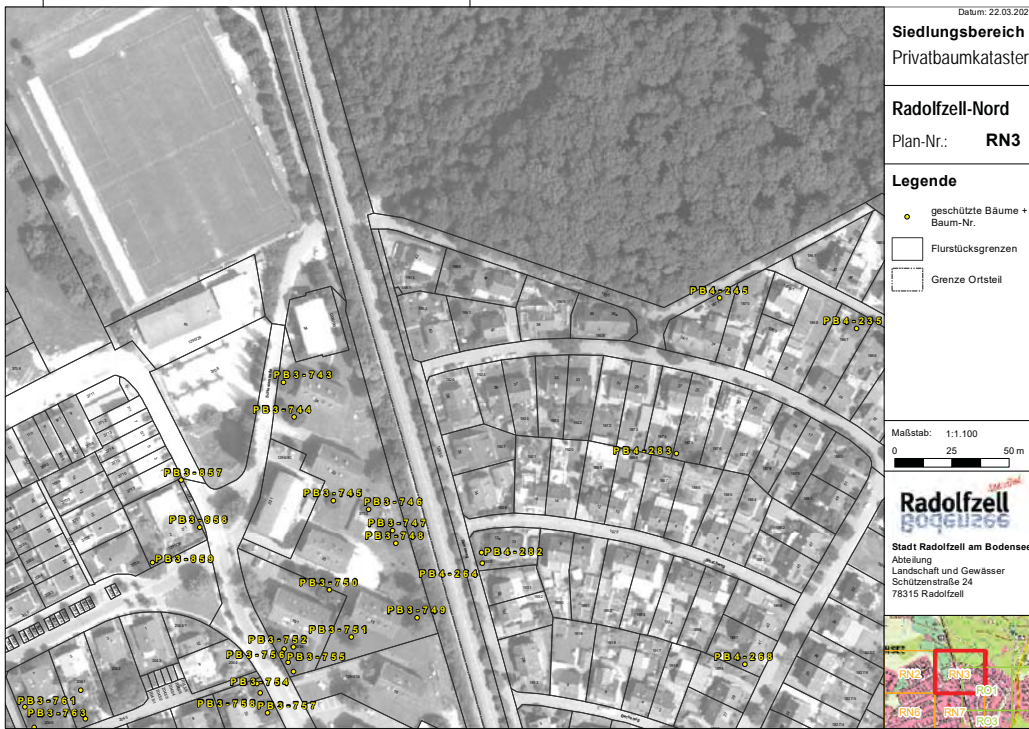


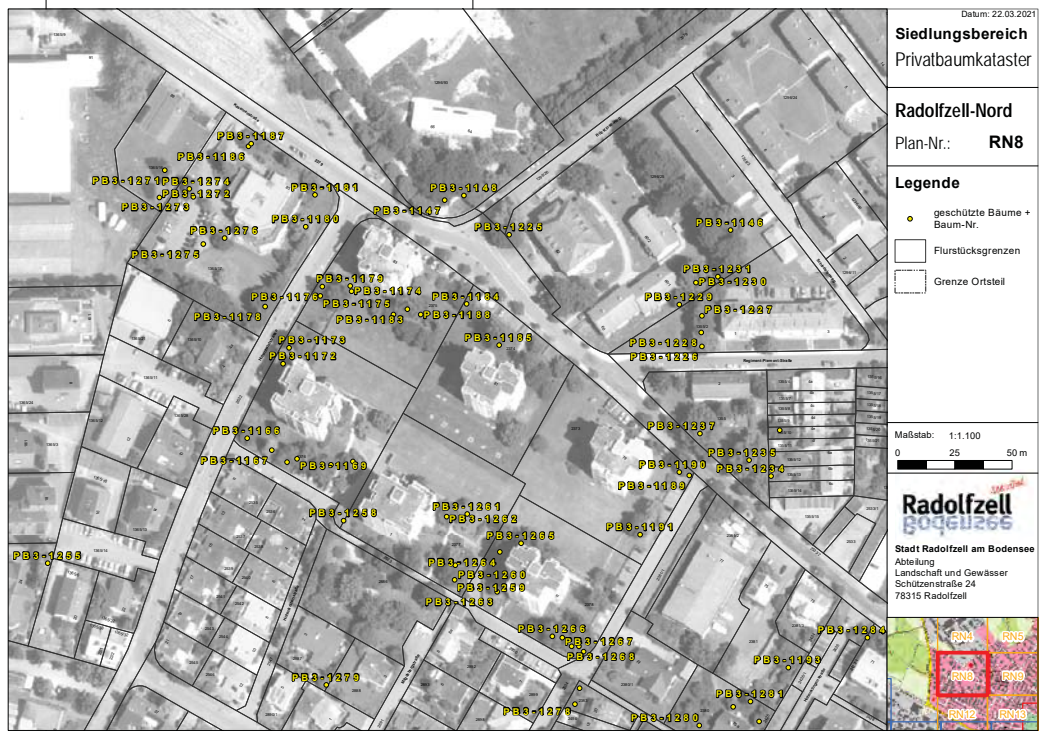
Radolfzell

BODENLEBEN

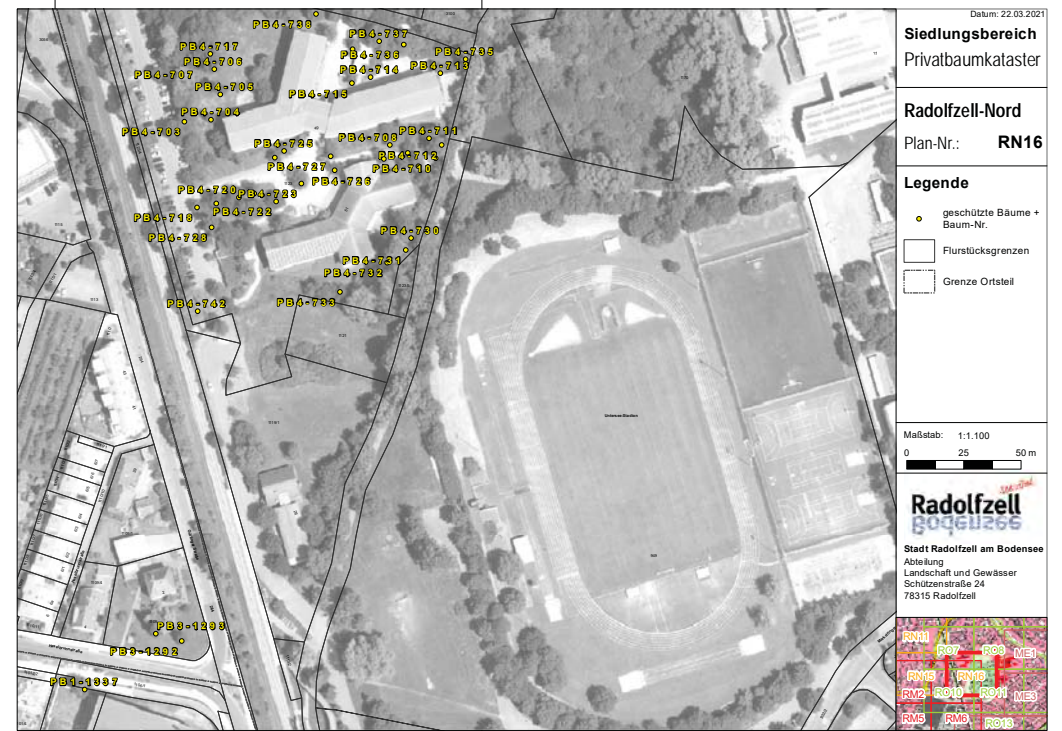
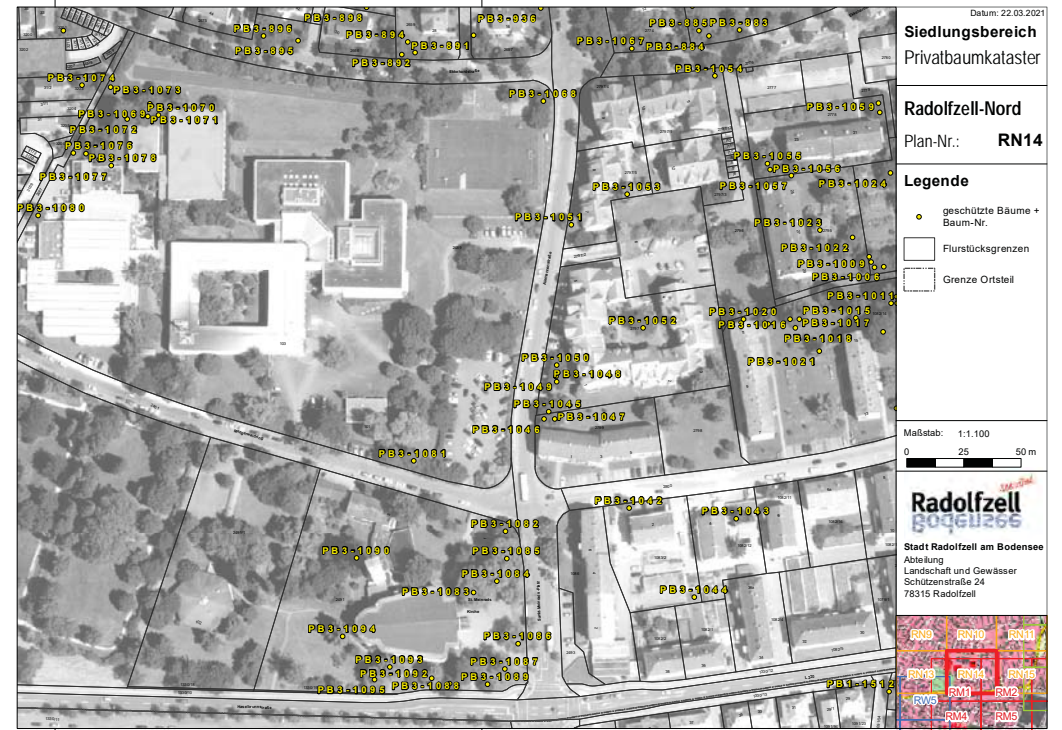
**Siedlungsbereich
Geschützte Einzelbäume**

- Radolfzell-Nord -










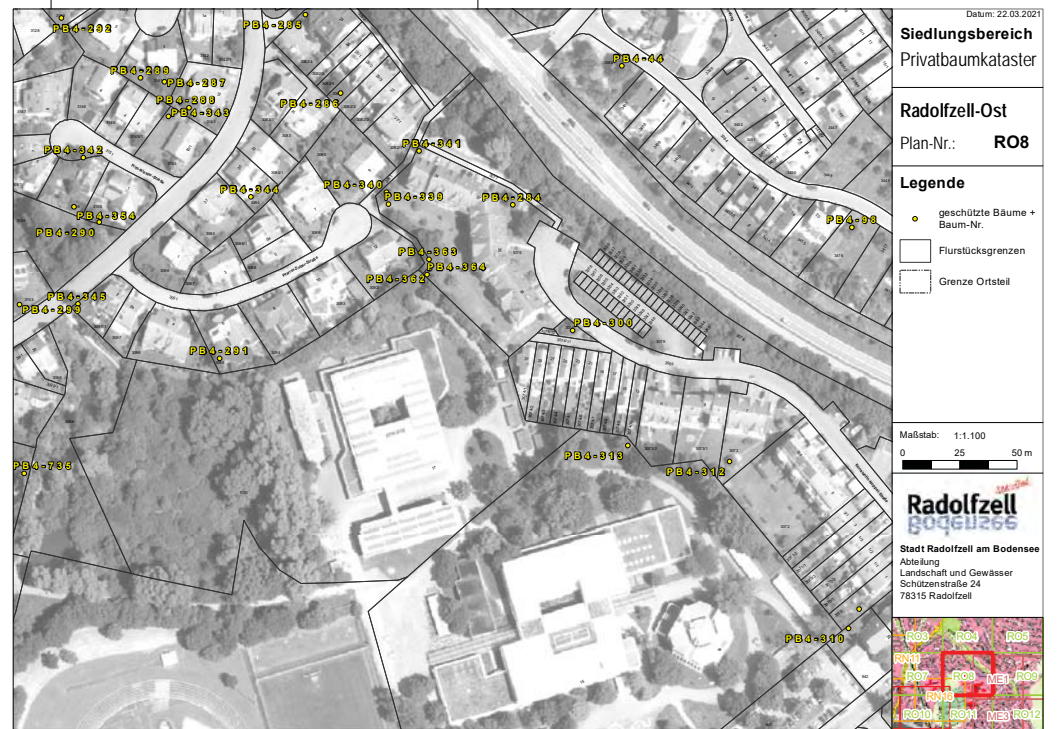
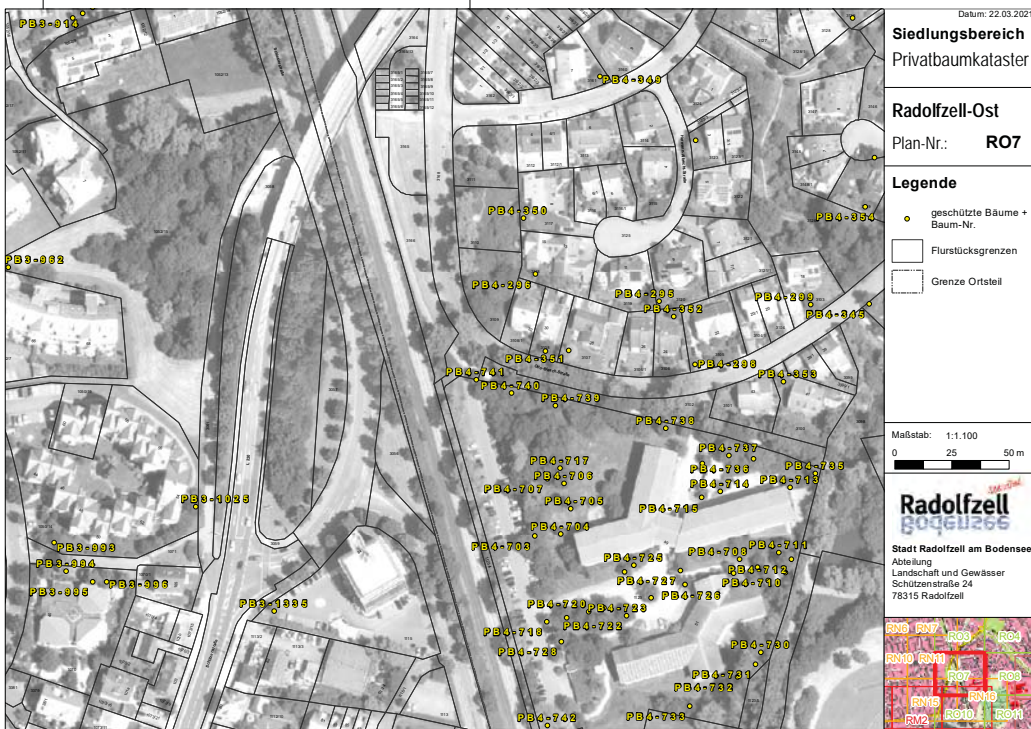
Radolfzell

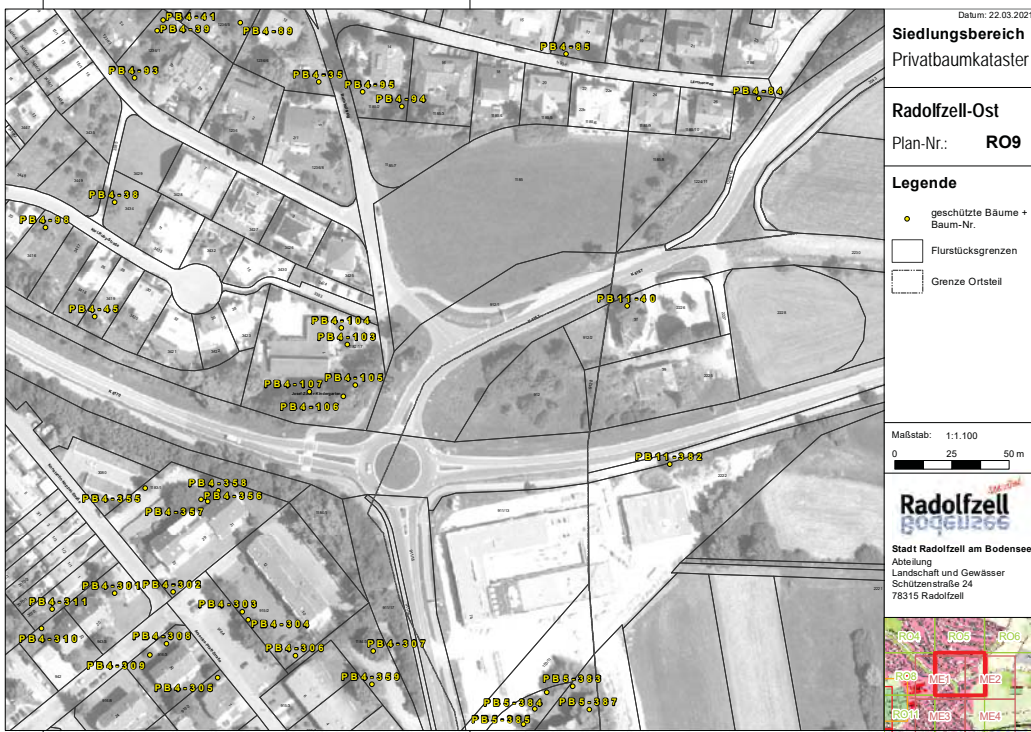
BODENLEBEN

**Siedlungsbereich
Geschützte Einzelbäume**

- Radolfzell-Ost -









Radolfzell

BODENLEBEN

**Siedlungsbereich
Geschützte Einzelbäume**

- Radolfzell-West -









Datum: 22.03.2021

Siedlungsbereich
Privatbaumkataster

Radolfzell-West
Plan-Nr.: **RW13**

Legende

- geschützte Bäume + Baum-Nr.
- Flurstücksgrenzen
- Grenze Ortsteil

Maßstab: 1:1.100
0 25 50 m

Radolfzell
Stadt Radolfzell am Bodensee
Abteilung
Landschaft und Gewässer
Schützenstraße 24
78315 Radolfzell


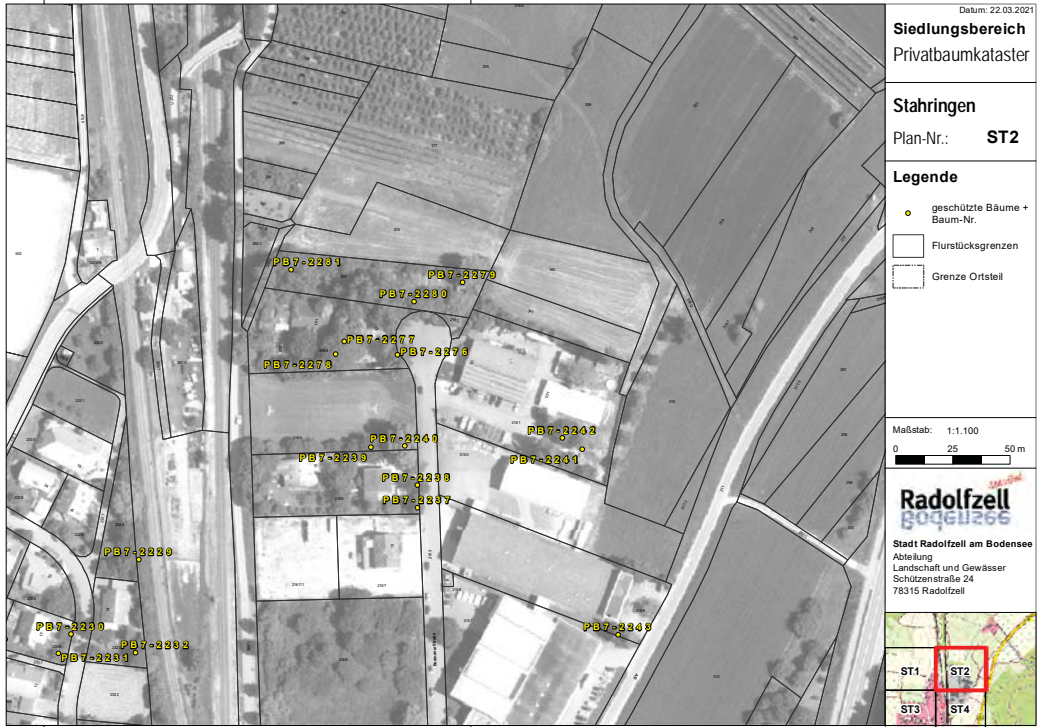


Radolfzell

BODENLEBEN

Siedlungsbereich
Geschützte Einzelbäume

- Stahringen -







Datum: 22.03.2021

Siedlungsbereich
Privatbaumkataster

Stahringen
Plan-Nr.: **ST9**

- Legende**
- geschützte Bäume + Baum-Nr.
 - Flurstücksgrenzen
 - Grenze Ortsteil

Maßstab: 1:1.100
0 25 50 m

Radolfzell
Stadt Radolfzell am Bodensee
Abteilung
Landschaft und Gewässer
Schützenstraße 24
78315 Radolfzell



Lfnr.	Baum-ID	Ortsteil	Flurstücksnummer	Detailplan-Nr.
1.	BE6-1332	Böhringen	6641-0-1214	BÖ47
2.	BE6-1207	Böhringen	6641-0-1240	BÖ50
3.	BE6-846	Böhringen	6641-0-1508	BÖ51
4.	BE6-847	Böhringen	6641-0-1538	BÖ48
5.	BE6-848	Böhringen	6641-0-1538	BÖ48
6.	BE6-849	Böhringen	6641-0-1538	BÖ48
7.	BE6-850	Böhringen	6641-0-1538	BÖ48
8.	BE6-851	Böhringen	6641-0-1565	BÖ51
9.	BE6-1202	Böhringen	6641-0-1595/1	BÖ49
10.	BE6-1203	Böhringen	6641-0-1597	BÖ49
11.	BE6-1204	Böhringen	6641-0-1597	BÖ49
12.	BE6-835	Böhringen	6641-0-1615	BÖ46
13.	BE6-845	Böhringen	6641-0-1615	BÖ46
14.	BE6-844	Böhringen	6641-0-1663	BÖ46
15.	BE6-1205	Böhringen	6641-0-1690	BÖ46
16.	BE6-1206	Böhringen	6641-0-1690	BÖ46
17.	BE6-834	Böhringen	6641-0-1970	BÖ35
18.	BE6-1180	Böhringen	6641-0-1973	BÖ40
19.	BE6-1181	Böhringen	6641-0-1975	BÖ40
20.	BE6-1182	Böhringen	6641-0-1975	BÖ40
21.	BE6-1183	Böhringen	6641-0-1975	BÖ40
22.	BE6-1333	Böhringen	6641-0-1997	BÖ41
23.	BE6-1168	Böhringen	6641-0-2003	BÖ41
24.	BE6-1169	Böhringen	6641-0-2003	BÖ41
25.	██████	██████	██████	██████
26.	BE6-822	Böhringen	6641-0-2056/1	BÖ30
27.	BE6-821	Böhringen	6641-0-2094	BÖ14
28.	BE6-833	Böhringen	6641-0-2116/1	BÖ31

Lfnr.	Baum-ID	Ortsteil	Flurstücksnummer	Detailplan-Nr.
29.	BE6-831	Böhringen	6641-0-2116/2	BÖ31
30.	BE6-832	Böhringen	6641-0-2116/2	BÖ31
31.	BE6-824	Böhringen	6641-0-2122/3	BÖ23
32.	BE6-825	Böhringen	6641-0-2122/3	BÖ15
33.	BE6-826	Böhringen	6641-0-2122/3	BÖ15
34.	BE6-1626	Böhringen	6641-0-2191	BÖ30
35.	BE6-1487	Böhringen	6641-0-2233	BÖ20
36.	BE6-1488	Böhringen	6641-0-2233	BÖ20
37.	BE6-1489	Böhringen	6641-0-2233	BÖ20
38.	BE6-776	Böhringen	6641-0-2294/2	BÖ12
39.	BE6-777	Böhringen	6641-0-2294/2	BÖ12
40.	BE6-823	Böhringen	6641-0-2382/7	BÖ15
41.	BE6-333	Böhringen	6641-0-2393	BÖ3
42.	BE6-334	Böhringen	6641-0-2393	BÖ3
43.	BE6-1122	Böhringen	6641-0-2440	BÖ32
44.	BE6-1123	Böhringen	6641-0-2440	BÖ32
45.	BE6-1321	Böhringen	6641-0-2440	BÖ32
46.	BE6-837	Böhringen	6641-0-2440	BÖ24
47.	BE6-852	Böhringen	6641-0-2440	BÖ24
48.	BE6-1318	Böhringen	6641-0-2441	BÖ37
49.	BE6-1319	Böhringen	6641-0-2441	BÖ37
50.	BE6-1320	Böhringen	6641-0-2441	BÖ37
51.	BE6-838	Böhringen	6641-0-2448	BÖ42
52.	BE6-1305	Böhringen	6641-0-553	BÖ11
53.	BE6-1162	Böhringen	6641-0-557	BÖ19
54.	BE6-1163	Böhringen	6641-0-557	BÖ19
55.	BE6-1164	Böhringen	6641-0-709	BÖ19
56.	BE6-1165	Böhringen	6641-0-709	BÖ19

Lfnr.	Baum-ID	Ortsteil	Flurstücksnummer	Detailplan-Nr.
57.	BE6-1166	Böhringen	6641-0-710	BÖ19
58.	BE6-1167	Böhringen	6641-0-710	BÖ19
59.	BE6-1329	Böhringen	6641-0-710	BÖ19
60.	BE6-1328	Böhringen	6641-0-711/1	BÖ19
61.	BE6-1330	Böhringen	6641-0-711/1	BÖ19
62.	BE6-1331	Böhringen	6641-0-711/2	BÖ19
63.	BE6-1161	Böhringen	6641-0-742/1	BÖ17
64.	BE6-1124	Böhringen	6641-0-758	BÖ16
65.	BE6-1780	Böhringen	6641-0-952	BÖ18
66.	BE8-917	Güttingen	6642-0-1021	GÜ13
67.	BE8-918	Güttingen	6642-0-1021	GÜ13
68.	BE8-1628	Güttingen	6642-0-1273	GÜ29
69.	BE8-1629	Güttingen	6642-0-1273	GÜ29
70.	BE8-1630	Güttingen	6642-0-1273	GÜ29
71.	BE8-1631	Güttingen	6642-0-1273	GÜ29
72.	BE8-1363	Güttingen	6642-0-130	GÜ31
73.	BE8-1364	Güttingen	6642-0-130	GÜ30
74.	BE8-828	Güttingen	6642-0-1345/1	GÜ37
75.	BE8-829	Güttingen	6642-0-1346/1	BÖ31
76.	BE8-829	Güttingen	6642-0-1346/1	GÜ39
77.	BE8-830	Güttingen	6642-0-1346/1	BÖ31
78.	BE8-830	Güttingen	6642-0-1346/1	GÜ39
79.	BE8-827	Güttingen	6642-0-1368	GÜ35
80.	BE8-817	Güttingen	6642-0-1392	GÜ3
81.	BE8-675	Güttingen	6642-0-1533	GÜ41
82.	BE8-677	Güttingen	6642-0-1533	GÜ40
83.	BE8-676	Güttingen	6642-0-1534	GÜ41
84.	BE8-676	Güttingen	6642-0-1537	GÜ41

Lfnr.	Baum-ID	Ortsteil	Flurstücksnummer	Detailplan-Nr.
85.	BE8-124	Güttingen	6642-0-217	GÜ31
86.	BE8-125	Güttingen	6642-0-217	GÜ31
87.	BE8-1365	Güttingen	6642-0-229	GÜ25
88.	BE8-1366	Güttingen	6642-0-231	GÜ31
89.	BE8-1367	Güttingen	6642-0-231	GÜ31
90.	BE8-1369	Güttingen	6642-0-238	GÜ25
91.	BE8-358	Güttingen	6642-0-285/2	GÜ32
92.	BE8-358	Güttingen	6642-0-285/2	GÜ32
93.	BE8-891	Güttingen	6642-0-361	LI18
94.	BE8-893	Güttingen	6642-0-361	LI18
95.	BE8-894	Güttingen	6642-0-361	LI18
96.	BE8-891	Güttingen	6642-0-361	GÜ21
97.	BE8-893	Güttingen	6642-0-361	GÜ21
98.	BE8-894	Güttingen	6642-0-361	GÜ21
99.	BE8-883	Güttingen	6642-0-382	GÜ20
100.	BE8-884	Güttingen	6642-0-382	GÜ20
101.	BE8-885	Güttingen	6642-0-382	GÜ20
102.	BE8-919	Güttingen	6642-0-382	GÜ20
103.	BE8-757	Güttingen	6642-0-384	GÜ20
104.	BE8-1370	Güttingen	6642-0-400	GÜ21
105.	BE8-886	Güttingen	6642-0-409	GÜ20
106.	BE8-887	Güttingen	6642-0-409	GÜ20
107.	BE8-887	Güttingen	6642-0-409	MÖ1
108.	BE8-888	Güttingen	6642-0-424	GÜ21
109.	BE8-889	Güttingen	6642-0-424	GÜ21
110.	BE8-890	Güttingen	6642-0-424	GÜ21
111.	BE8-890	Güttingen	6642-0-424	MÖ1
112.	BE8-892	Güttingen	6642-0-430	GÜ28

Lfnr.	Baum-ID	Ortsteil	Flurstücksnummer	Detailplan-Nr.
113.	BE8-892	Güttingen	6642-0-430	MÖ2
114.	BE8-904	Güttingen	6642-0-465	GÜ14
115.	BE8-905	Güttingen	6642-0-465	GÜ14
116.	BE8-906	Güttingen	6642-0-465	GÜ14
117.	BE8-907	Güttingen	6642-0-465	GÜ14
118.	BE8-908	Güttingen	6642-0-465	GÜ14
119.	BE8-909	Güttingen	6642-0-465	GÜ14
120.	BE8-910	Güttingen	6642-0-465	GÜ14
121.	BE8-911	Güttingen	6642-0-465	GÜ14
122.	BE8-912	Güttingen	6642-0-465	GÜ14
123.	BE8-913	Güttingen	6642-0-465	GÜ14
124.	BE8-914	Güttingen	6642-0-465	GÜ14
125.	BE8-903	Güttingen	6642-0-467	GÜ14
126.	BE8-916	Güttingen	6642-0-476/1	GÜ14
127.	BE8-1106	Güttingen	6642-0-494/2	GÜ11
128.	BE8-344	Güttingen	6642-0-546	GÜ4
129.	BE8-345	Güttingen	6642-0-546	GÜ4
130.	BE8-346	Güttingen	6642-0-546	GÜ4
131.	BE8-347	Güttingen	6642-0-546	GÜ4
132.	BE8-340	Güttingen	6642-0-550	GÜ10
133.	BE8-342	Güttingen	6642-0-556	GÜ10
134.	██████	██████	██████	██████
135.	BE8-341	Güttingen	6642-0-559	GÜ10
136.	BE8-1017	Güttingen	6642-0-581	GÜ14
137.	BE8-815	Güttingen	6642-0-776	GÜ8
138.	BE8-1281	Güttingen	6642-0-897	GÜ12
139.	BE8-756	Güttingen	6642-0-897	GÜ12
140.	BE8-1282	Güttingen	6642-0-898	GÜ12

Lfnr.	Baum-ID	Ortsteil	Flurstücksnummer	Detailplan-Nr.
141.	BE8-1276	Güttingen	6642-0-919	GÜ18
142.	BE8-1277	Güttingen	6642-0-919	GÜ18
143.	BE8-1275	Güttingen	6642-0-920	GÜ18
144.	BE8-1274	Güttingen	6642-0-926	GÜ18
145.	BE8-1278	Güttingen	6642-0-926	GÜ12
146.	BE8-1279	Güttingen	6642-0-926	GÜ12
147.	BE8-1280	Güttingen	6642-0-926	GÜ12
148.	BE10-1236	Liggeringen	6643-0-1018	LI30
149.	BE10-167	Liggeringen	6643-0-1018	LI30
150.	BE10-1228	Liggeringen	6643-0-1031	LI30
151.	BE10-1229	Liggeringen	6643-0-1031	LI30
152.	BE10-1230	Liggeringen	6643-0-1031	LI30
153.	BE10-1231	Liggeringen	6643-0-1031	LI30
154.	BE10-1232	Liggeringen	6643-0-1031	LI30
155.	BE10-1233	Liggeringen	6643-0-1031	LI30
156.	BE10-1234	Liggeringen	6643-0-1031	LI30
157.	BE10-1235	Liggeringen	6643-0-1031	LI30
158.	BE10-1239	Liggeringen	6643-0-1034	LI30
159.	BE10-168	Liggeringen	6643-0-1041/1	LI30
160.	BE10-1425	Liggeringen	6643-0-1064/1	LI31
161.	BE10-1424	Liggeringen	6643-0-1065	LI34
162.	BE10-1426	Liggeringen	6643-0-1065	LI31
163.	BE10-1609	Liggeringen	6643-0-1074	LI35
164.	BE10-1608	Liggeringen	6643-0-1078	LI34
165.	BE10-1607	Liggeringen	6643-0-1081	LI34
166.	BE10-707	Liggeringen	6643-0-1099	LI34
167.	BE10-1254	Liggeringen	6643-0-119	LI17
168.	BE10-1255	Liggeringen	6643-0-119	LI17

Lfnr.	Baum-ID	Ortsteil	Flurstücksnummer	Detailplan-Nr.
169.	BE10-1256	Liggeringen	6643-0-119	LI16
170.	BE10-1257	Liggeringen	6643-0-119	LI17
171.	BE10-1258	Liggeringen	6643-0-119	LI17
172.	BE10-1261	Liggeringen	6643-0-122	LI16
173.	BE10-1260	Liggeringen	6643-0-124	LI16
174.	BE10-1262	Liggeringen	6643-0-124	LI16
175.	BE10-1263	Liggeringen	6643-0-124	LI11
176.	BE10-428	Liggeringen	6643-0-1374	LI32
177.	BE10-429	Liggeringen	6643-0-1374	LI32
178.	BE10-682	Liggeringen	6643-0-1380	LI32
179.	BE10-943	Liggeringen	6643-0-1381	LI32
180.	BE10-430	Liggeringen	6643-0-1405	LI36
181.	BE10-431	Liggeringen	6643-0-1407	LI36
182.	BE10-1259	Liggeringen	6643-0-144	LI17
183.	BE10-1564	Liggeringen	6643-0-1452	LI35
184.	BE10-942	Liggeringen	6643-0-1452	LI35
185.	BE10-1427	Liggeringen	6643-0-1462	LI31
186.	██████	██████	██████	██
187.	██████	██████	██████	██
188.	██████	██████	██████	██
189.	██████	██████	██████	██
190.	BE10-1247	Liggeringen	6643-0-149	LI24
191.	BE10-706	Liggeringen	6643-0-1500	LI35
192.	BE10-1610	Liggeringen	6643-0-1512	LI40
193.	BE10-1611	Liggeringen	6643-0-1512	LI40
194.	BE10-1612	Liggeringen	6643-0-1512	LI40
195.	BE10-944	Liggeringen	6643-0-1529	LI41
196.	BE10-945	Liggeringen	6643-0-1529	LI41

Lfnr.	Baum-ID	Ortsteil	Flurstücksnummer	Detailplan-Nr.
197.	BE10-1613	Liggeringen	6643-0-1532	LI40
198.	BE10-708	Liggeringen	6643-0-1532	LI41
199.	BE10-1266	Liggeringen	6643-0-156/1	LI11
200.	BE10-1264	Liggeringen	6643-0-156/2	LI11
201.	BE10-1265	Liggeringen	6643-0-156/2	LI11
202.	BE10-1432	Liggeringen	6643-0-1565	LI32
203.	BE10-427	Liggeringen	6643-0-1565	LI33
204.	BE10-1433	Liggeringen	6643-0-1579	LI33
205.	BE10-1434	Liggeringen	6643-0-1579	LI33
206.	BE10-703	Liggeringen	6643-0-1579	LI33
207.	BE10-1248	Liggeringen	6643-0-1637	LI25
208.	BE10-701	Liggeringen	6643-0-1640	LI25
209.	BE10-1565	Liggeringen	6643-0-1649	LI24
210.	BE10-1246	Liggeringen	6643-0-1655	LI24
211.	BE10-1244	Liggeringen	6643-0-1657/1	LI23
212.	BE10-1245	Liggeringen	6643-0-1657/1	LI23
213.	BE10-1240	Liggeringen	6643-0-1657/4	LI23
214.	BE10-1241	Liggeringen	6643-0-1657/4	LI23
215.	BE10-1242	Liggeringen	6643-0-1657/4	LI23
216.	BE10-1243	Liggeringen	6643-0-1657/4	LI23
217.	BE10-936	Liggeringen	6643-0-1696	LI32
218.	BE10-1250	Liggeringen	6643-0-1717	LI33
219.	BE10-1249	Liggeringen	6643-0-1731	LI26
220.	BE10-702	Liggeringen	6643-0-1767	LI26
221.	BE10-1371	Liggeringen	6643-0-1801	LI6
222.	BE10-1372	Liggeringen	6643-0-1801/1	LI7
223.	BE10-1373	Liggeringen	6643-0-1801/1	LI7
224.	BE10-1374	Liggeringen	6643-0-1801/1	LI7

Lfnr.	Baum-ID	Ortsteil	Flurstücksnummer	Detailplan-Nr.
225.	BE10-1375	Liggeringen	6643-0-1801/1	LI7
226.	BE10-1441	Liggeringen	6643-0-185	LI11
227.	BE10-1252	Liggeringen	6643-0-1903	LI48
228.	BE10-1253	Liggeringen	6643-0-1903	LI45
229.	BE10-1251	Liggeringen	6643-0-1917	LI46
230.	BE10-1417	Liggeringen	6643-0-2010	LI50
231.	BE10-1418	Liggeringen	6643-0-2010	LI50
232.	BE10-1419	Liggeringen	6643-0-2010	LI50
233.	BE10-1420	Liggeringen	6643-0-2010	LI50
234.	BE10-1421	Liggeringen	6643-0-2010	LI50
235.	BE10-1422	Liggeringen	6643-0-2011	LI50
236.	BE10-404	Liggeringen	6643-0-206	LI15
237.	BE10-380	Liggeringen	6643-0-221	LI10
238.	BE10-375	Liggeringen	6643-0-239	LI14
239.	BE10-376	Liggeringen	6643-0-239	LI14
240.	BE10-377	Liggeringen	6643-0-239	LI15
241.	BE10-378	Liggeringen	6643-0-239	LI15
242.	BE10-379	Liggeringen	6643-0-256	LI15
243.	BE10-1442	Liggeringen	6643-0-271	LI4
244.	BE10-1443	Liggeringen	6643-0-271	LI9
245.	BE10-1622	Liggeringen	6643-0-292	LI5
246.	BE10-1623	Liggeringen	6643-0-292	LI5
247.	BE10-1624	Liggeringen	6643-0-293	LI5
248.	BE10-399	Liggeringen	6643-0-308	LI5
249.	BE10-1267	Liggeringen	6643-0-317	LI5
250.	BE10-1268	Liggeringen	6643-0-317	LI5
251.	BE10-1269	Liggeringen	6643-0-317	LI5
252.	BE10-1270	Liggeringen	6643-0-317	LI5

Lfnr.	Baum-ID	Ortsteil	Flurstücksnummer	Detailplan-Nr.
253.	BE10-1271	Liggeringen	6643-0-317	LI5
254.	BE10-1272	Liggeringen	6643-0-317	LI5
255.	BE10-1444	Liggeringen	6643-0-410	LI4
256.	BE10-986	Liggeringen	6643-0-444	LI3
257.	BE10-987	Liggeringen	6643-0-444	LI3
258.	BE10-984	Liggeringen	6643-0-446	LI3
259.	BE10-985	Liggeringen	6643-0-446	LI3
260.	BE10-1445	Liggeringen	6643-0-494	LI1
261.	BE10-135	Liggeringen	6643-0-534/1	LI1
262.	BE10-136	Liggeringen	6643-0-536	LI1
263.	BE10-126	Liggeringen	6643-0-588	LI18
264.	BE10-127	Liggeringen	6643-0-588	LI19
265.	BE10-1273	Liggeringen	6643-0-588	LI12
266.	BE10-128	Liggeringen	6643-0-588	LI19
267.	BE10-1377	Liggeringen	6643-0-61/6	LI19
268.	BE10-753	Liggeringen	6643-0-61/6	LI27
269.	BE10-132	Liggeringen	6643-0-644	LI12
270.	BE10-931	Liggeringen	6643-0-644	LI13
271.	BE10-356	Liggeringen	6643-0-662	LI12
272.	BE10-357	Liggeringen	6643-0-662	LI12
273.	BE10-129	Liggeringen	6643-0-663	LI12
274.	BE10-130	Liggeringen	6643-0-673	LI19
275.	BE10-131	Liggeringen	6643-0-673	LI19
276.	BE10-133	Liggeringen	6643-0-691	LI20
277.	BE10-1376	Liggeringen	6643-0-699	LI19
278.	BE10-752	Liggeringen	6643-0-712	LI28
279.	BE10-922	Liggeringen	6643-0-715	LI28
280.	BE10-923	Liggeringen	6643-0-715	LI28

Lfnr.	Baum-ID	Ortsteil	Flurstücksnummer	Detailplan-Nr.
281.	BE10-922	Liggeringen	6643-0-718	LI28
282.	BE10-133	Liggeringen	6643-0-799	LI20
283.	BE10-754	Liggeringen	6643-0-810	LI20
284.	BE10-774	Liggeringen	6643-0-813	LI20
285.	BE10-921	Liggeringen	6643-0-819	LI21
286.	BE10-925	Liggeringen	6643-0-828	LI21
287.	BE10-926	Liggeringen	6643-0-828	LI21
288.	BE10-927	Liggeringen	6643-0-828	LI21
289.	BE10-773	Liggeringen	6643-0-831	LI20
290.	BE10-774	Liggeringen	6643-0-831	LI20
291.	BE10-755	Liggeringen	6643-0-835	LI29
292.	BE10-933	Liggeringen	6643-0-835	LI29
293.	BE10-930	Liggeringen	6643-0-866	LI29
294.	BE10-1603	Liggeringen	6643-0-883	LI21
295.	BE10-928	Liggeringen	6643-0-883	LI21
296.	BE10-929	Liggeringen	6643-0-883	LI21
297.	BE10-935	Liggeringen	6643-0-890/6	LI22
298.	BE10-1602	Liggeringen	6643-0-891	LI22
299.	BE10-934	Liggeringen	6643-0-895	LI22
300.	BE10-374	Liggeringen	6643-0-895/1	LI22
301.	BE10-1605	Liggeringen	6643-0-901	LI22
302.	BE10-932	Liggeringen	6643-0-901	LI22
303.	BE10-920	Liggeringen	6643-0-907	LI21
304.	BE10-1606	Liggeringen	6643-0-921	LI21
305.	BE10-1601	Liggeringen	6643-0-929	LI21
306.	BE10-924	Liggeringen	6643-0-931	LI22
307.	BE10-1604	Liggeringen	6643-0-932	LI15
308.	BE11-1208	Markelfingen	6644-0-2187	MA7

Lfnr.	Baum-ID	Ortsteil	Flurstücksnummer	Detailplan-Nr.
309.	BE11-1210	Markelfingen	6644-0-2187	MA7
310.	BE11-1209	Markelfingen	6644-0-2188	MA7
311.	BE11-1209	Markelfingen	6644-0-2189	MA7
312.	BE11-853	Markelfingen	6644-0-2216	MA7
313.	BE11-1049	Markelfingen	6644-0-2275	MA9
314.	BE11-227	Markelfingen	6644-0-2275	MA9
315.	BE11-228	Markelfingen	6644-0-2275	MA9
316.	BE11-854	Markelfingen	6644-0-2275	MA9
317.	BE11-1046	Markelfingen	6644-0-2279	MA9
318.	BE11-1047	Markelfingen	6644-0-2279	MA9
319.	BE11-1048	Markelfingen	6644-0-2279	MA9
320.	BE11-227	Markelfingen	6644-0-2279	MA9
321.	BE11-228	Markelfingen	6644-0-2279	MA9
322.	BE11-1772	Markelfingen	6644-0-2293	MA4
323.	BE11-1773	Markelfingen	6644-0-2293	MA4
324.	BE11-1774	Markelfingen	6644-0-2293	MA9
325.	BE11-1027	Markelfingen	6644-0-2355	MA5
326.	BE11-1028	Markelfingen	6644-0-2355	MA5
327.	BE11-1039	Markelfingen	6644-0-2355	MA10
328.	BE11-1040	Markelfingen	6644-0-2355	MA10
329.	BE11-1041	Markelfingen	6644-0-2355	MA10
330.	BE11-1042	Markelfingen	6644-0-2355	MA11
331.	BE11-1043	Markelfingen	6644-0-2355	MA11
332.	BE11-1044	Markelfingen	6644-0-2355	MA11
333.	BE11-1045	Markelfingen	6644-0-2355	MA11
334.	BE11-1621	Markelfingen	6644-0-2387	MA5
335.	BE11-1619	Markelfingen	6644-0-2388	MA5
336.	BE11-1620	Markelfingen	6644-0-2388	MA5

Lfnr.	Baum-ID	Ortsteil	Flurstücksnummer	Detailplan-Nr.
337.	BE11-857	Markelfingen	6644-0-2473	MA14
338.	BE11-180	Markelfingen	6644-0-2479	MA14
339.	BE11-178	Markelfingen	6644-0-2487	MA14
340.	BE11-179	Markelfingen	6644-0-2487	MA14
341.	BE11-1618	Markelfingen	6644-0-2488	MA14
342.	BE11-173	Markelfingen	6644-0-2489	MA15
343.	BE11-174	Markelfingen	6644-0-2489	MA14
344.	BE11-175	Markelfingen	6644-0-2489	MA14
345.	BE11-859	Markelfingen	6644-0-2489	MA14
346.	BE11-194	Markelfingen	6644-0-2491	MA15
347.	BE11-195	Markelfingen	6644-0-2491	MA15
348.	BE11-172	Markelfingen	6644-0-2494	MA15
349.	BE11-196	Markelfingen	6644-0-2494	MA15
350.	BE11-197	Markelfingen	6644-0-2494	MA15
351.	BE11-178	Markelfingen	6644-0-2498	MA14
352.	BE11-179	Markelfingen	6644-0-2498	MA14
353.	BE11-877	Markelfingen	6644-0-2501	MA15
354.	BE11-878	Markelfingen	6644-0-2501	MA15
355.	BE11-879	Markelfingen	6644-0-2501	MA15
356.	BE11-880	Markelfingen	6644-0-2501	MA15
357.	BE11-198	Markelfingen	6644-0-2504	MA15
358.	BE11-200	Markelfingen	6644-0-2506	MA16
359.	BE11-202	Markelfingen	6644-0-2506	MA16
360.	BE11-860	Markelfingen	6644-0-2506	MA16
361.	BE11-1073	Markelfingen	6644-0-2528	MA19
362.	BE11-199	Markelfingen	6644-0-2533	MA15
363.	BE11-881	Markelfingen	6644-0-2533	MA16
364.	BE11-882	Markelfingen	6644-0-2533	MA16

Lfnr.	Baum-ID	Ortsteil	Flurstücksnummer	Detailplan-Nr.
365.	BE11-205	Markelfingen	6644-0-2543	MA16
366.	BE11-206	Markelfingen	6644-0-2544	MA18
367.	BE11-203	Markelfingen	6644-0-2549	MA15
368.	BE11-204	Markelfingen	6644-0-2550	MA15
369.	BE11-515	Markelfingen	6644-0-2560	MA19
370.	BE11-653	Markelfingen	6644-0-2578	MA19
371.	BE11-221	Markelfingen	6644-0-2594	MA23
372.	BE11-216	Markelfingen	6644-0-2597	MA22
373.	BE11-217	Markelfingen	6644-0-2597	MA22
374.	BE11-218	Markelfingen	6644-0-2597	MA22
375.	BE11-219	Markelfingen	6644-0-2597	MA22
376.	BE11-220	Markelfingen	6644-0-2597	MA22
377.	BE11-209	Markelfingen	6644-0-2600	MA22
378.	BE11-210	Markelfingen	6644-0-2600	MA22
379.	BE11-211	Markelfingen	6644-0-2600	MA22
380.	BE11-214	Markelfingen	6644-0-2600	MA22
381.	BE11-212	Markelfingen	6644-0-2601	MA22
382.	BE11-213	Markelfingen	6644-0-2601	MA22
383.	BE11-1413	Markelfingen	6644-0-2633	MA24
384.	BE11-1617	Markelfingen	6644-0-2636	MA21
385.	BE11-1616	Markelfingen	6644-0-2637	MA21
386.	BE11-222	Markelfingen	6644-0-2637	MA21
387.	BE11-223	Markelfingen	6644-0-2637	MA21
388.	BE11-224	Markelfingen	6644-0-2637	MA21
389.	BE11-225	Markelfingen	6644-0-2637	MA21
390.	BE11-226	Markelfingen	6644-0-2637	MA21
391.	BE11-856	Markelfingen	6644-0-2674	MA21
392.	BE11-667	Markelfingen	6644-0-2692	MA17

Lfnr.	Baum-ID	Ortsteil	Flurstücksnummer	Detailplan-Nr.
393.	BE11-855	Markelfingen	6644-0-2709	MA17
394.	BE9-359	Möggingen	6645-0-108	GÜ28
395.	BE9-359	Möggingen	6645-0-108	MÖ5
396.	BE9-360	Möggingen	6645-0-108	GÜ28
397.	BE9-360	Möggingen	6645-0-108	MÖ2
398.	BE9-978	Möggingen	6645-0-109/2	GÜ28
399.	BE9-978	Möggingen	6645-0-109/2	MÖ2
400.	BE9-970	Möggingen	6645-0-111	GÜ28
401.	BE9-970	Möggingen	6645-0-111	MÖ1
402.	BE9-971	Möggingen	6645-0-111	GÜ28
403.	BE9-971	Möggingen	6645-0-111	MÖ1
404.	BE9-972	Möggingen	6645-0-111	GÜ28
405.	BE9-972	Möggingen	6645-0-111	MÖ1
406.	BE9-973	Möggingen	6645-0-111	GÜ28
407.	BE9-973	Möggingen	6645-0-111	MÖ1
408.	BE9-967	Möggingen	6645-0-113	GÜ28
409.	BE9-967	Möggingen	6645-0-113	MÖ1
410.	BE9-968	Möggingen	6645-0-113	GÜ28
411.	BE9-968	Möggingen	6645-0-113	MÖ1
412.	BE9-969	Möggingen	6645-0-113	GÜ28
413.	BE9-969	Möggingen	6645-0-113	MÖ1
414.	BE9-11	Möggingen	6645-0-140	MÖ4
415.	BE9-12	Möggingen	6645-0-140	MÖ4
416.	BE9-13	Möggingen	6645-0-140	MÖ4
417.	BE9-14	Möggingen	6645-0-140	MÖ4
418.	BE9-15	Möggingen	6645-0-140	MÖ4
419.	BE9-1346	Möggingen	6645-0-235	MÖ21
420.	BE9-1338	Möggingen	6645-0-239/1	MÖ21

Lfnr.	Baum-ID	Ortsteil	Flurstücksnummer	Detailplan-Nr.
421.	BE9-1336	Möggingen	6645-0-240/1	MÖ21
422.	BE9-1337	Möggingen	6645-0-240/1	MÖ21
423.	BE9-1298	Möggingen	6645-0-242/1	MÖ28
424.	BE9-1303	Möggingen	6645-0-242/2	MÖ16
425.	BE9-1304	Möggingen	6645-0-242/2	MÖ22
426.	BE9-1297	Möggingen	6645-0-242/3	MÖ28
427.	BE9-1222	Möggingen	6645-0-278	MÖ24
428.	BE9-4	Möggingen	6645-0-290	MÖ11
429.	BE9-452	Möggingen	6645-0-294	MÖ11
430.	BE9-312	Möggingen	6645-0-345/1	MÖ6
431.	BE9-313	Möggingen	6645-0-345/1	MÖ6
432.	BE9-314	Möggingen	6645-0-346/1	MÖ6
433.	BE9-1627	Möggingen	6645-0-390	MÖ11
434.	BE9-901	Möggingen	6645-0-394	MÖ11
435.	BE9-453	Möggingen	6645-0-502	MÖ19
436.	BE9-454	Möggingen	6645-0-502	MÖ19
437.	BE9-455	Möggingen	6645-0-502	MÖ19
438.	BE9-465	Möggingen	6645-0-516	MÖ26
439.	BE9-466	Möggingen	6645-0-516	MÖ26
440.	BE9-467	Möggingen	6645-0-516	MÖ26
441.	BE9-1223	Möggingen	6645-0-521	MÖ26
442.	BE9-1224	Möggingen	6645-0-521	MÖ26
443.	BE9-1225	Möggingen	6645-0-521	MÖ26
444.	BE9-1226	Möggingen	6645-0-521	MÖ26
445.	BE9-463	Möggingen	6645-0-523	MÖ26
446.	BE9-464	Möggingen	6645-0-523	MÖ26
447.	BE9-1227	Möggingen	6645-0-527	MÖ26
448.	BE9-1297	Möggingen	6645-0-531	MÖ28

Lfnr.	Baum-ID	Ortsteil	Flurstücksnummer	Detailplan-Nr.
449.	BE9-1347	Möggingen	6645-0-63/5	MÖ21
450.	BE9-1348	Möggingen	6645-0-63/5	MÖ21
451.	BE9-1349	Möggingen	6645-0-63/5	MÖ21
452.	BE9-1350	Möggingen	6645-0-63/5	MÖ21
453.	BE9-1496	Möggingen	6645-0-660	MÖ27
454.	BE9-678	Möggingen	6645-0-660	MÖ28
455.	BE9-679	Möggingen	6645-0-660	MÖ28
456.	BE7-275	Stahringen	6646-0-1005	ST47
457.	BE7-278	Stahringen	6646-0-1005	ST47
458.	BE7-279	Stahringen	6646-0-1005	ST47
459.	BE7-280	Stahringen	6646-0-1005	ST47
460.	BE7-281	Stahringen	6646-0-1005	ST47
461.	BE7-814	Stahringen	6646-0-1115	ST42
462.	BE7-106	Stahringen	6646-0-1133/3	ST48
463.	BE7-107	Stahringen	6646-0-1144	ST48
464.	BE7-108	Stahringen	6646-0-1144	ST48
465.	BE7-105	Stahringen	6646-0-1158/1	ST48
466.	BE7-1715	Stahringen	6646-0-1205	ST45
467.	BE7-1715	Stahringen	6646-0-1205	ST45
468.	BE7-1716	Stahringen	6646-0-1213/1	ST45
469.	BE7-1716	Stahringen	6646-0-1213/1	ST45
470.	██████	██████	██████	██████
471.	BE7-775	Stahringen	6646-0-1376/2	ST49
472.	BE7-819	Stahringen	6646-0-14	ST38
473.	BE7-1334	Stahringen	6646-0-1428	ST50
474.	BE7-1606	Stahringen	6646-0-1475	ST24
475.	BE7-1607	Stahringen	6646-0-1475	ST24
476.	BE7-1779	Stahringen	6646-0-172	ST38

Lfnr.	Baum-ID	Ortsteil	Flurstücksnummer	Detailplan-Nr.
477.	BE7-818	Stahringen	6646-0-200	ST38
478.	BE7-799	Stahringen	6646-0-2002	ST21
479.	BE7-1726	Stahringen	6646-0-2003	ST28
480.	BE7-798	Stahringen	6646-0-2003/1	ST21
481.	BE7-51	Stahringen	6646-0-2004	ST28
482.	BE7-52	Stahringen	6646-0-2004	ST28
483.	BE7-53	Stahringen	6646-0-2004	ST28
484.	BE7-54	Stahringen	6646-0-2004	ST28
485.	BE7-55	Stahringen	6646-0-2004	ST28
486.	BE7-56	Stahringen	6646-0-2004	ST28
487.	BE7-57	Stahringen	6646-0-2004	ST28
488.	BE7-58	Stahringen	6646-0-2004	ST28
489.	BE7-42	Stahringen	6646-0-2017/1	ST27
490.	BE7-1717	Stahringen	6646-0-2017/5	ST21
491.	BE7-1718	Stahringen	6646-0-2017/5	ST21
492.	BE7-1719	Stahringen	6646-0-2017/5	ST21
493.	BE7-1720	Stahringen	6646-0-2017/5	ST21
494.	BE7-1721	Stahringen	6646-0-2017/5	ST21
495.	BE7-234	Stahringen	6646-0-2030	ST2
496.	BE7-235	Stahringen	6646-0-2030/1	ST2
497.	BE7-74	Stahringen	6646-0-2039	ST34
498.	BE7-75	Stahringen	6646-0-2039	ST33
499.	BE7-1473	Stahringen	6646-0-2064	ST11
500.	BE7-820	Stahringen	6646-0-2066	ST15
501.	BE7-1446	Stahringen	6646-0-2067	ST20
502.	BE7-1472	Stahringen	6646-0-2075	ST11
503.	BE7-1503	Stahringen	6646-0-2087	ST12
504.	BE7-1504	Stahringen	6646-0-2087	ST12

Lfnr.	Baum-ID	Ortsteil	Flurstücksnummer	Detailplan-Nr.
505.	BE7-1505	Stahringen	6646-0-2087	ST12
506.	BE7-233	Stahringen	6646-0-2088/12	ST2
507.	BE7-680	Stahringen	6646-0-2088/12	ST2
508.	BE7-681	Stahringen	6646-0-2088/12	ST2
509.	██████	██████	██████	████
510.	██████	██████	██████	████
511.	██████	██████	██████	████
512.	BE7-335	Stahringen	6646-0-2113	ST32
513.	BE7-87	Stahringen	6646-0-305	ST25
514.	BE7-88	Stahringen	6646-0-305	ST25
515.	BE7-89	Stahringen	6646-0-305	ST25
516.	BE7-90	Stahringen	6646-0-305	ST25
517.	BE7-84	Stahringen	6646-0-387	ST18
518.	BE7-1600	Stahringen	6646-0-421	ST24
519.	BE7-336	Stahringen	6646-0-459	ST32
520.	BE7-76	Stahringen	6646-0-475	ST14
521.	BE7-77	Stahringen	6646-0-538/1	ST13
522.	BE7-800	Stahringen	6646-0-595	ST22
523.	BE7-801	Stahringen	6646-0-595	ST29
524.	BE7-802	Stahringen	6646-0-632	ST30
525.	BE7-1768	Stahringen	6646-0-637	ST29
526.	BE7-1758	Stahringen	6646-0-650	ST30
527.	██████	██████	██████	████
528.	██████	██████	██████	████
529.	██████	██████	██████	████
530.	██████	██████	██████	████
531.	██████	██████	██████	████
532.	██████	██████	██████	████

Lfnr.	Baum-ID	Ortsteil	Flurstücksnummer	Detailplan-Nr.
533.	■	■	■	■
534.	BE7-82	Stahringen	6646-0-737/2	ST14
535.	BE7-83	Stahringen	6646-0-738	ST14
536.	BE7-81	Stahringen	6646-0-739/1	ST14
537.	BE7-811	Stahringen	6646-0-739/1	ST14
538.	BE7-77	Stahringen	6646-0-758/1	ST13
539.	BE7-274	Stahringen	6646-0-965	ST47
540.	BE7-263	Stahringen	6646-0-966/1	ST47
541.	BE7-264	Stahringen	6646-0-966/1	ST42
542.	BE7-266	Stahringen	6646-0-966/1	ST42
543.	BE7-267	Stahringen	6646-0-966/1	ST42
544.	BE7-241	Stahringen	6646-0-978	ST42
545.	BE7-243	Stahringen	6646-0-978	ST42
546.	BE7-242	Stahringen	6646-0-979	ST42
547.	BE7-244	Stahringen	6646-0-979	ST42
548.	BE7-245	Stahringen	6646-0-979	ST42

Lfnr.	Baumgruppe	Ortsteil	Flurstücksnummer	Detailplan-Nr.
1.	BG06-271	Böhringen	6641-0-1105	BÖ48
2.	BG06-271	Böhringen	6641-0-1105/3	BÖ48
3.	BG06-32	Böhringen	6641-0-1630	BÖ43
4.	BG06-32	Böhringen	6641-0-1633	BÖ43
5.	BG06-270	Böhringen	6641-0-1666	BÖ45
6.	BG06-32	Böhringen	6641-0-1724	BÖ43
7.	BG06-32	Böhringen	6641-0-1725	BÖ39, BÖ43
8.	BG06-32	Böhringen	6641-0-1727	BÖ39, BÖ43
9.	BG06-33	Böhringen	6641-0-1732/1	BÖ38
10.	BG06-33	Böhringen	6641-0-1732/4	BÖ38
11.	BG06-390	Böhringen	6641-0-1823	BÖ44
12.	BG06-267	Böhringen	6641-0-1826/1	BÖ44
13.	BG06-267	Böhringen	6641-0-1827	BÖ44
14.	BG06-390	Böhringen	6641-0-1829	BÖ44
15.	BG06-266	Böhringen	6641-0-1949/1	BÖ36
16.	BG06-266	Böhringen	6641-0-1950	BÖ36
17.	BG06-266	Böhringen	6641-0-1953/2	BÖ36
18.	BG06-29	Böhringen	6641-0-1962	BÖ36, BÖ41
19.	BG06-31	Böhringen	6641-0-1973	BÖ40
20.	BG06-389	Böhringen	6641-0-1973	BÖ40
21.	BG06-31	Böhringen	6641-0-1975	BÖ40
22.	BG06-366	Böhringen	6641-0-1975	BÖ40
23.	BG06-31	Böhringen	6641-0-1978/1	BÖ40
24.	BG06-288	Böhringen	6641-0-2034	BÖ21, BÖ30
25.	BG06-360	Böhringen	6641-0-2101	BÖ22, BÖ23
26.	BG06-28	Böhringen	6641-0-2142/1	BÖ28
27.	BG06-28	Böhringen	6641-0-2143/2	BÖ28, BÖ29
28.	BG06-28	Böhringen	6641-0-2145/2	BÖ28, BÖ29

Lfnr.	Baumgruppe	Ortsteil	Flurstücksnummer	Detailplan-Nr.
29.	BG06-210	Böhringen	6641-0-2155	BÖ20
30.	BG06-210	Böhringen	6641-0-2157	BÖ20
31.	BG06-210	Böhringen	6641-0-2158	BÖ20
32.	BG06-26	Böhringen	6641-0-2161/1	BÖ29
33.	BG06-26	Böhringen	6641-0-2163/2	BÖ29
34.	BG06-339	Böhringen	6641-0-2163/2	BÖ29, BÖ36
35.	BG06-339	Böhringen	6641-0-2164/1	BÖ29, BÖ36
36.	BG06-211	Böhringen	6641-0-2177	BÖ29
37.	BG06-288	Böhringen	6641-0-2192/1	BÖ21
38.	BG06-307	Böhringen	6641-0-2192/1	BÖ21, BÖ30
39.	BG06-211	Böhringen	6641-0-2197/1	BÖ29
40.	BG06-235	Böhringen	6641-0-2197/2	BÖ20, BÖ29
41.	BG06-211	Böhringen	6641-0-2197/2	BÖ29
42.	BG06-235	Böhringen	6641-0-2197/2	BÖ29
43.	BG06-235	Böhringen	6641-0-2197/3	BÖ20, BÖ29
44.	BG06-211	Böhringen	6641-0-2197/3	BÖ29
45.	BG06-235	Böhringen	6641-0-2197/3	BÖ29
46.	BG06-211	Böhringen	6641-0-2198	BÖ20, BÖ29
47.	BG06-235	Böhringen	6641-0-2198	BÖ29
48.	BG06-211	Böhringen	6641-0-2200	BÖ20, BÖ29
49.	BG06-210	Böhringen	6641-0-2209	BÖ20
50.	BG06-210	Böhringen	6641-0-2210/1	BÖ20
51.	BG06-210	Böhringen	6641-0-2212/1	BÖ20
52.	BG06-210	Böhringen	6641-0-2214/1	BÖ20
53.	BG06-210	Böhringen	6641-0-2216	BÖ20
54.	BG06-210	Böhringen	6641-0-2217	BÖ20
55.	BG06-233	Böhringen	6641-0-2218	BÖ20
56.	BG06-235	Böhringen	6641-0-2218	BÖ20

Lfnr.	Baumgruppe	Ortsteil	Flurstücksnummer	Detailplan-Nr.
57.	BG06-9	Böhringen	6641-0-222/1	BÖ27
58.	BG06-233	Böhringen	6641-0-2224	BÖ20
59.	BG06-234	Böhringen	6641-0-2225/2	BÖ20
60.	BG06-233	Böhringen	6641-0-2226	BÖ20
61.	BG06-234	Böhringen	6641-0-2227	BÖ20
62.	BG06-234	Böhringen	6641-0-2228	BÖ20
63.	BG06-234	Böhringen	6641-0-2229	BÖ20
64.	BG06-234	Böhringen	6641-0-2232	BÖ20
65.	BG06-9	Böhringen	6641-0-224	BÖ27
66.	BG06-288	Böhringen	6641-0-2248	BÖ21
67.	BG06-288	Böhringen	6641-0-2249/2	BÖ21, BÖ30
68.	BG06-307	Böhringen	6641-0-2249/2	BÖ21, BÖ30
69.	BG06-7	Böhringen	6641-0-2255	BÖ8
70.	BG06-7	Böhringen	6641-0-2256	BÖ8
71.	BG06-236	Böhringen	6641-0-2295/2	BÖ13, BÖ21
72.	BG06-2	Böhringen	6641-0-2297/4	BÖ5, BÖ6
73.	BG06-3	Böhringen	6641-0-2303	BÖ13
74.	BG06-4	Böhringen	6641-0-2305	BÖ13
75.	BG06-4	Böhringen	6641-0-2305/3	BÖ13
76.	BG06-4	Böhringen	6641-0-2306	BÖ9, BÖ13
77.	BG06-4	Böhringen	6641-0-2307	BÖ9, BÖ13
78.	BG06-213	Böhringen	6641-0-2338	BÖ7, BÖ10
79.	BG06-213	Böhringen	6641-0-2339	BÖ7
80.	BG06-6	Böhringen	6641-0-2353	BÖ14
81.	BG06-6	Böhringen	6641-0-2354	BÖ14
82.	BG06-5	Böhringen	6641-0-2356/1	BÖ14
83.	BG06-5	Böhringen	6641-0-2356/2	BÖ14
84.	BG06-289	Böhringen	6641-0-2358/3	BÖ10

Lfnr.	Baumgruppe	Ortsteil	Flurstücksnummer	Detailplan-Nr.
85.	BG06-86	Böhringen	6641-0-2401	BÖ1, BÖ2
86.	BG06-87	Böhringen	6641-0-2407	BÖ2, BÖ4
87.	BG06-86	Böhringen	6641-0-2420	BÖ1
88.	BG06-268	Böhringen	6641-0-2440	BÖ24
89.	BG06-303	Böhringen	6641-0-2440	BÖ24
90.	BG07-364	Böhringen	6641-0-2440	BÖ24
91.	BG06-32	Böhringen	6641-0-2651	BÖ39
92.	BG06-13	Böhringen	6641-0-3075	BÖ34
93.	BG06-13	Böhringen	6641-0-3078	BÖ34
94.	BG06-30	Böhringen	6641-0-312	BÖ40
95.	BG06-30	Böhringen	6641-0-313	BÖ40
96.	BG06-30	Böhringen	6641-0-315	BÖ40
97.	BG06-389	Böhringen	6641-0-343	BÖ40
98.	BG06-389	Böhringen	6641-0-344	BÖ40
99.	BG06-389	Böhringen	6641-0-345	BÖ40
100.	BG06-13	Böhringen	6641-0-358	BÖ34, BÖ35
101.	BG06-13	Böhringen	6641-0-359	BÖ34
102.	BG06-14	Böhringen	6641-0-364	BÖ35
103.	BG06-14	Böhringen	6641-0-366	BÖ35
104.	BG06-27	Böhringen	6641-0-425/2	BÖ28, BÖ35
105.	BG06-27	Böhringen	6641-0-428/1	BÖ28, BÖ35
106.	BG06-70	Böhringen	6641-0-488	BÖ11
107.	BG06-8	Böhringen	6641-0-656/1	BÖ19, BÖ26
108.	BG06-8	Böhringen	6641-0-656/2	BÖ19, BÖ26
109.	BG06-12	Böhringen	6641-0-690	BÖ18
110.	BG06-365	Böhringen	6641-0-756	BÖ16
111.	BG06-303	Böhringen	6641-0-758	BÖ16, BÖ24
112.	BG07-364	Böhringen	6641-0-758	BÖ16, BÖ24

Lfnr.	Baumgruppe	Ortsteil	Flurstücksnummer	Detailplan-Nr.
113.	BG06-268	Böhringen	6641-0-760	BÖ16, BÖ24
114.	BG06-365	Böhringen	6641-0-774/1	BÖ16
115.	BG06-11	Böhringen	6641-0-79	BÖ33
116.	BG06-269	Böhringen	6641-0-800	BÖ25
117.	BG06-212	Böhringen	6641-0-813	BÖ33
118.	BG06-10	Böhringen	6641-0-821	BÖ33
119.	BG06-30	Böhringen	6641-0-84/8	BÖ40
120.	BG06-10	Böhringen	6641-0-845	BÖ33
121.	BG06-10	Böhringen	6641-0-846	BÖ33
122.	BG06-11	Böhringen	6641-0-846	BÖ33
123.	BG06-10	Böhringen	6641-0-847	BÖ33
124.	BG06-11	Böhringen	6641-0-847	BÖ33
125.	BG06-212	Böhringen	6641-0-849	BÖ33
126.	BG06-212	Böhringen	6641-0-851	BÖ33
127.	BG06-12	Böhringen	6641-0-941	BÖ18
128.	BG07-66	Böhringen	6646-0-1213/1	BÖ4
129.	BG08-259	Güttingen	6642-0-102	GÜ25
130.	BG08-382	Güttingen	6642-0-1065/1	GÜ17, GÜ18
131.	BG08-382	Güttingen	6642-0-1066	GÜ17, GÜ18
132.	BG08-382	Güttingen	6642-0-1066/1	GÜ17, GÜ18
133.	BG08-382	Güttingen	6642-0-1067	GÜ17, GÜ18
134.	BG08-382	Güttingen	6642-0-1068	GÜ17, GÜ18
135.	BG08-259	Güttingen	6642-0-107	GÜ25
136.	BG08-315	Güttingen	6642-0-1093	GÜ16, GÜ22
137.	BG08-315	Güttingen	6642-0-1094	GÜ16, GÜ22
138.	BG08-315	Güttingen	6642-0-1095	GÜ16, GÜ22
139.	BG08-315	Güttingen	6642-0-1096	GÜ22
140.	BG08-304	Güttingen	6642-0-1101	GÜ17

Lfnr.	Baumgruppe	Ortsteil	Flurstücksnummer	Detailplan-Nr.
141.	BG08-283	Güttingen	6642-0-1103	GÜ22, GÜ23
142.	BG08-0	Güttingen	6642-0-1109	GÜ23
143.	BG08-104	Güttingen	6642-0-1109	GÜ17
144.	BG08-304	Güttingen	6642-0-1109	GÜ17
145.	BG08-105	Güttingen	6642-0-1109/2	GÜ23
146.	BG08-259	Güttingen	6642-0-115	GÜ24, GÜ25
147.	BG08-259	Güttingen	6642-0-117	GÜ24, GÜ25
148.	BG08-105	Güttingen	6642-0-1177	GÜ23
149.	BG08-259	Güttingen	6642-0-118	GÜ24
150.	BG08-1	Güttingen	6642-0-1183	GÜ23
151.	BG08-0	Güttingen	6642-0-1189	GÜ23
152.	BG08-0	Güttingen	6642-0-1191	GÜ23
153.	BG08-104	Güttingen	6642-0-1193	GÜ17, GÜ23
154.	BG08-104	Güttingen	6642-0-1194	GÜ17, GÜ23
155.	BG08-104	Güttingen	6642-0-1195	GÜ17, GÜ23
156.	BG08-104	Güttingen	6642-0-1196	GÜ17, GÜ23
157.	BG08-104	Güttingen	6642-0-1200	GÜ17, GÜ23
158.	BG08-259	Güttingen	6642-0-128/3	GÜ24
159.	BG08-383	Güttingen	6642-0-131	GÜ25
160.	BG08-34	Güttingen	6642-0-133	GÜ33, GÜ34
161.	BG08-265	Güttingen	6642-0-1366/1	GÜ37, GÜ38
162.	BG08-265	Güttingen	6642-0-1366/2	GÜ35, GÜ36, GÜ37
163.	BG08-265	Güttingen	6642-0-1366/3	GÜ35
164.	BG08-265	Güttingen	6642-0-1382	GÜ38
165.	BG08-382	Güttingen	6642-0-149/9	GÜ18
166.	BG08-60	Güttingen	6642-0-1533	GÜ40, GÜ41
167.	BG08-383	Güttingen	6642-0-219/1	GÜ31
168.	BG08-383	Güttingen	6642-0-221/1	GÜ25, GÜ31

Lfnr.	Baumgruppe	Ortsteil	Flurstücksnummer	Detailplan-Nr.
169.	BG08-383	Güttingen	6642-0-222	GÜ25, GÜ31
170.	BG08-383	Güttingen	6642-0-223/1	GÜ25
171.	BG08-258	Güttingen	6642-0-224	GÜ25
172.	BG08-383	Güttingen	6642-0-224/1	GÜ25
173.	BG08-383	Güttingen	6642-0-225/1	GÜ25
174.	BG08-383	Güttingen	6642-0-226/1	GÜ25
175.	BG08-58	Güttingen	6642-0-230	GÜ25, GÜ31
176.	BG08-58	Güttingen	6642-0-231	GÜ25, GÜ31, GÜ32
177.	BG08-58	Güttingen	6642-0-232	GÜ31
178.	BG08-383	Güttingen	6642-0-233/5	GÜ25, GÜ31
179.	BG08-57	Güttingen	6642-0-239	GÜ25
180.	BG08-231	Güttingen	6642-0-241	GÜ25, GÜ26
181.	BG08-231	Güttingen	6642-0-241/7	GÜ26
182.	BG08-231	Güttingen	6642-0-244/3	GÜ26
183.	BG08-231	Güttingen	6642-0-244/4	GÜ26
184.	BG08-231	Güttingen	6642-0-253	GÜ26
185.	BG08-125	Güttingen	6642-0-259	GÜ26
186.	BG08-124	Güttingen	6642-0-265	GÜ26
187.	BG08-124	Güttingen	6642-0-267	GÜ26
188.	BG08-125	Güttingen	6642-0-267/1	GÜ26, GÜ27
189.	BG08-104	Güttingen	6642-0-29/1	GÜ17
190.	BG08-315	Güttingen	6642-0-29/1	GÜ16
191.	BG08-164	Güttingen	6642-0-298/1	GÜ26, GÜ27
192.	BG08-126	Güttingen	6642-0-299	GÜ27
193.	BG08-164	Güttingen	6642-0-300/2	GÜ26, GÜ27
194.	BG08-128	Güttingen	6642-0-308	GÜ27
195.	BG08-127	Güttingen	6642-0-310	GÜ27
196.	BG08-127	Güttingen	6642-0-312	GÜ19, GÜ20, GÜ27

Lfnr.	Baumgruppe	Ortsteil	Flurstücksnummer	Detailplan-Nr.
197.	BG08-127	Güttingen	6642-0-313	GÜ20, GÜ27
198.	BG08-127	Güttingen	6642-0-314	GÜ20, GÜ27
199.	BG08-127	Güttingen	6642-0-315	GÜ20, GÜ27
200.	BG08-127	Güttingen	6642-0-316	GÜ20, GÜ27
201.	BG08-127	Güttingen	6642-0-317	GÜ27
202.	BG08-127	Güttingen	6642-0-318	GÜ27
203.	BG08-127	Güttingen	6642-0-319	GÜ27
204.	BG08-127	Güttingen	6642-0-321	GÜ20
205.	BG08-127	Güttingen	6642-0-322	GÜ20
206.	BG08-127	Güttingen	6642-0-323	GÜ20
207.	BG08-127	Güttingen	6642-0-324	GÜ20, GÜ27
208.	BG08-127	Güttingen	6642-0-325	GÜ20, GÜ27
209.	BG08-127	Güttingen	6642-0-327	GÜ27
210.	BG08-127	Güttingen	6642-0-328	GÜ20, GÜ27
211.	BG08-127	Güttingen	6642-0-331	GÜ20, GÜ27
212.	BG08-127	Güttingen	6642-0-333/1	GÜ27
213.	BG08-127	Güttingen	6642-0-335	GÜ27
214.	BG08-127	Güttingen	6642-0-336	GÜ27
215.	BG08-127	Güttingen	6642-0-338/1	GÜ27
216.	BG08-127	Güttingen	6642-0-338/2	GÜ27
217.	BG08-127	Güttingen	6642-0-339/1	GÜ27
218.	BG08-127	Güttingen	6642-0-340	GÜ27
219.	BG08-127	Güttingen	6642-0-343	GÜ27
220.	BG08-127	Güttingen	6642-0-344	GÜ27
221.	BG08-127	Güttingen	6642-0-345	GÜ27
222.	BG08-127	Güttingen	6642-0-346	GÜ27
223.	BG08-127	Güttingen	6642-0-347/2	GÜ27
224.	BG08-127	Güttingen	6642-0-414	GÜ27

Lfnr.	Baumgruppe	Ortsteil	Flurstücksnummer	Detailplan-Nr.
225.	BG08-55	Güttingen	6642-0-453/5	GÜ14
226.	BG08-55	Güttingen	6642-0-453/7	GÜ10, GÜ11, GÜ14
227.	BG08-55	Güttingen	6642-0-454	GÜ14
228.	BG08-117	Güttingen	6642-0-454	GÜ14
229.	BG08-55	Güttingen	6642-0-455	GÜ14
230.	BG08-117	Güttingen	6642-0-466	GÜ14
231.	BG08-118	Güttingen	6642-0-467	GÜ14
232.	BG08-118	Güttingen	6642-0-470	GÜ14
233.	BG08-115	Güttingen	6642-0-471/1	GÜ14
234.	BG08-114	Güttingen	6642-0-472	GÜ11, GÜ14
235.	BG08-56	Güttingen	6642-0-475	GÜ14
236.	BG08-114	Güttingen	6642-0-475	GÜ14
237.	BG08-116	Güttingen	6642-0-476/1	GÜ14
238.	BG08-116	Güttingen	6642-0-476/3	GÜ14
239.	BG08-282	Güttingen	6642-0-485	GÜ15
240.	BG08-256	Güttingen	6642-0-497	GÜ11
241.	BG08-256	Güttingen	6642-0-504	GÜ11
242.	BG08-256	Güttingen	6642-0-505	GÜ11
243.	BG08-257	Güttingen	6642-0-514/1	GÜ6, GÜ7
244.	BG08-113	Güttingen	6642-0-581	GÜ11, GÜ14
245.	BG08-113	Güttingen	6642-0-582	GÜ11
246.	BG08-112	Güttingen	6642-0-583/2	GÜ11
247.	BG08-112	Güttingen	6642-0-584	GÜ10, GÜ11
248.	BG08-112	Güttingen	6642-0-585	GÜ10, GÜ11
249.	BG08-112	Güttingen	6642-0-587	GÜ11
250.	BG08-127	Güttingen	6642-0-59	GÜ20
251.	BG08-110	Güttingen	6642-0-593	GÜ10
252.	BG08-111	Güttingen	6642-0-596	GÜ6, GÜ10, GÜ11

Lfnr.	Baumgruppe	Ortsteil	Flurstücksnummer	Detailplan-Nr.
253.	BG08-108	Güttingen	6642-0-604/1	GÜ5
254.	BG08-108	Güttingen	6642-0-604/2	GÜ5
255.	BG08-107	Güttingen	6642-0-610	GÜ5, GÜ10
256.	BG08-109	Güttingen	6642-0-610/1	GÜ10
257.	BG08-95	Güttingen	6642-0-646	GÜ1
258.	BG08-95	Güttingen	6642-0-647	GÜ1
259.	BG08-95	Güttingen	6642-0-662	GÜ1
260.	BG08-95	Güttingen	6642-0-663/1	GÜ1
261.	BG08-95	Güttingen	6642-0-663/2	GÜ1
262.	BG08-100	Güttingen	6642-0-668	GÜ2
263.	BG08-100	Güttingen	6642-0-669/1	GÜ2
264.	BG08-100	Güttingen	6642-0-670/1	GÜ2
265.	BG08-261	Güttingen	6642-0-676/1	GÜ3
266.	BG08-261	Güttingen	6642-0-678/2	GÜ3
267.	BG08-102	Güttingen	6642-0-680	GÜ3
268.	BG08-102	Güttingen	6642-0-681	GÜ3
269.	██████	██████	██████	██
270.	██████	██████	██████	██
271.	BG08-261	Güttingen	6642-0-683	GÜ3
272.	BG08-103	Güttingen	6642-0-691	GÜ9
273.	BG08-69	Güttingen	6642-0-694	GÜ9
274.	BG08-103	Güttingen	6642-0-694/2	GÜ9
275.	BG08-265	Güttingen	6642-0-699	GÜ35, GÜ37
276.	BG08-263	Güttingen	6642-0-708	GÜ2
277.	BG08-263	Güttingen	6642-0-708/1	GÜ2
278.	BG08-263	Güttingen	6642-0-708/2	GÜ2
279.	BG08-263	Güttingen	6642-0-708/5	GÜ2
280.	BG08-263	Güttingen	6642-0-789/2	GÜ2

Lfnr.	Baumgruppe	Ortsteil	Flurstücksnummer	Detailplan-Nr.
281.	BG08-263	Güttingen	6642-0-790	GÜ2
282.	BG08-260	Güttingen	6642-0-803	GÜ2
283.	BG08-54	Güttingen	6642-0-814/2	GÜ9
284.	BG08-254	Güttingen	6642-0-837	GÜ12, GÜ13
285.	BG08-254	Güttingen	6642-0-851	GÜ12, GÜ13
286.	BG08-119	Güttingen	6642-0-90	GÜ25
287.	BG08-255	Güttingen	6642-0-907	GÜ12
288.	BG08-119	Güttingen	6642-0-92	GÜ25
289.	BG08-119	Güttingen	6642-0-93/1	GÜ25
290.	BG08-106	Güttingen	6642-0-947/5	GÜ18
291.	BG08-106	Güttingen	6642-0-947/6	GÜ18
292.	BG08-259	Güttingen	6642-0-96/1	GÜ24
293.	BG08-259	Güttingen	6642-0-96/4	GÜ24, GÜ25
294.	BG09-130	Güttingen	6645-0-107	GÜ28
295.	BG09-130	Güttingen	6645-0-108	GÜ28
296.	BG09-384	Güttingen	6645-0-109/2	GÜ28
297.	BG09-384	Güttingen	6645-0-110	GÜ28
298.	BG09-129	Güttingen	6645-0-115	GÜ28
299.	BG09-129	Güttingen	6645-0-118/1	GÜ28
300.	BG09-162	Güttingen	6645-0-146	GÜ32
301.	BG09-120	Güttingen	6645-0-197/2	GÜ34
302.	BG09-120	Güttingen	6645-0-202	GÜ34
303.	BG09-120	Güttingen	6645-0-203	GÜ34
304.	BG07-17	Güttingen	6646-0-183	GÜ1
305.	BG07-94	Güttingen	6646-0-194/1	GÜ1
306.	BG07-96	Güttingen	6646-0-268	GÜ2
307.	BG07-96	Güttingen	6646-0-270	GÜ2
308.	BG010-138	Liggeringen	6643-0-1013	LI30

Lfnr.	Baumgruppe	Ortsteil	Flurstücksnummer	Detailplan-Nr.
309.	BG10-385	Liggeringen	6643-0-1028	LI30
310.	BG10-385	Liggeringen	6643-0-1031	LI30
311.	BG010-137	Liggeringen	6643-0-1035	LI30
312.	BG010-137	Liggeringen	6643-0-1036	LI30
313.	BG010-137	Liggeringen	6643-0-1038/1	LI30
314.	BG010-137	Liggeringen	6643-0-1039	LI30
315.	BG010-138	Liggeringen	6643-0-1040	LI30
316.	BG010-138	Liggeringen	6643-0-1041/1	LI30
317.	BG010-281	Liggeringen	6643-0-1054	LI31
318.	BG010-247	Liggeringen	6643-0-1067/1	LI34
319.	BG010-247	Liggeringen	6643-0-1068	LI34
320.	BG010-247	Liggeringen	6643-0-1069	LI34
321.	BG010-247	Liggeringen	6643-0-1070	LI34
322.	BG010-160	Liggeringen	6643-0-1074	LI34
323.	BG010-160	Liggeringen	6643-0-1075	LI34
324.	BG010-160	Liggeringen	6643-0-1076	LI34
325.	BG010-160	Liggeringen	6643-0-1078	LI34
326.	BG010-160	Liggeringen	6643-0-1080	LI34
327.	BG010-160	Liggeringen	6643-0-1081	LI34
328.	BG010-160	Liggeringen	6643-0-1084	LI34
329.	BG010-160	Liggeringen	6643-0-1091	LI34
330.	BG010-251	Liggeringen	6643-0-1099	LI34, LI39
331.	BG010-251	Liggeringen	6643-0-1100	LI39
332.	BG010-149	Liggeringen	6643-0-134	LI16
333.	BG010-149	Liggeringen	6643-0-135	LI16
334.	BG010-149	Liggeringen	6643-0-136	LI16
335.	BG010-153	Liggeringen	6643-0-1363/2	LI31, LI32
336.	BG010-153	Liggeringen	6643-0-1365	LI31

Lfnr.	Baumgruppe	Ortsteil	Flurstücksnummer	Detailplan-Nr.
337.	BG010-153	Liggeringen	6643-0-1365/1	LI31
338.	BG010-153	Liggeringen	6643-0-1365/2	LI31, LI32
339.	BG010-149	Liggeringen	6643-0-137/2	LI16
340.	BG010-153	Liggeringen	6643-0-1371	LI32
341.	BG010-153	Liggeringen	6643-0-1372	LI32
342.	BG010-153	Liggeringen	6643-0-1374	LI31, LI32
343.	BG010-153	Liggeringen	6643-0-1374/2	LI31, LI32
344.	BG010-155	Liggeringen	6643-0-1380	LI32
345.	BG010-252	Liggeringen	6643-0-1381	LI32, LI33
346.	BG010-156	Liggeringen	6643-0-1385	LI31, LI32
347.	BG010-156	Liggeringen	6643-0-1387	LI31, LI32, LI34, LI35
348.	BG010-156	Liggeringen	6643-0-1387/1	LI31, LI32, LI35
349.	BG010-252	Liggeringen	6643-0-1404	LI33, LI36
350.	BG010-253	Liggeringen	6643-0-1408	LI36, LI37
351.	BG010-149	Liggeringen	6643-0-141	LI16, LI17
352.	BG010-152	Liggeringen	6643-0-1415	LI36
353.	BG010-224	Liggeringen	6643-0-1462	LI35, LI36
354.	BG010-225	Liggeringen	6643-0-1462	LI36, LI41
355.	BG010-226	Liggeringen	6643-0-1462	LI41, LI42
356.	BG010-245	Liggeringen	6643-0-1462	LI37, LI38
357.	BG010-158	Liggeringen	6643-0-1462/1	LI35
358.	BG010-159	Liggeringen	6643-0-1462/1	LI35
359.	BG010-158	Liggeringen	6643-0-1463	LI34, LI35
360.	BG010-158	Liggeringen	6643-0-1465	LI35
361.	BG010-158	Liggeringen	6643-0-1468	LI35
362.	BG010-158	Liggeringen	6643-0-1469/2	LI35
363.	BG010-159	Liggeringen	6643-0-1474	LI35
364.	BG010-159	Liggeringen	6643-0-1488	LI35

Lfnr.	Baumgruppe	Ortsteil	Flurstücksnummer	Detailplan-Nr.
365.	BG010-161	Liggeringen	6643-0-1500	LI35
366.	BG010-224	Liggeringen	6643-0-1505	LI35
367.	BG010-246	Liggeringen	6643-0-1530	LI40
368.	BG010-246	Liggeringen	6643-0-1532	LI40
369.	BG010-246	Liggeringen	6643-0-1537	LI40
370.	BG010-64	Liggeringen	6643-0-159	LI11
371.	BG010-153	Liggeringen	6643-0-1590	LI32, LI33
372.	BG010-154	Liggeringen	6643-0-1591	LI32, LI33
373.	BG010-155	Liggeringen	6643-0-1591	LI32, LI33
374.	BG010-154	Liggeringen	6643-0-1591	LI32, LI33
375.	BG010-155	Liggeringen	6643-0-1591	LI32, LI33
376.	BG010-154	Liggeringen	6643-0-1597	LI32, LI33
377.	BG010-154	Liggeringen	6643-0-1598	LI33
378.	BG010-154	Liggeringen	6643-0-1600	LI33
379.	BG010-154	Liggeringen	6643-0-1607	LI33
380.	BG010-151	Liggeringen	6643-0-1623	LI25
381.	BG010-150	Liggeringen	6643-0-1638	LI24, LI25
382.	BG010-150	Liggeringen	6643-0-1640	LI25
383.	BG010-150	Liggeringen	6643-0-1644	LI25
384.	BG010-150	Liggeringen	6643-0-1645/2	LI24, LI25
385.	BG010-150	Liggeringen	6643-0-1649	LI24, LI25
386.	BG010-223	Liggeringen	6643-0-1657/4	LI23
387.	BG010-244	Liggeringen	6643-0-1672/1	LI24
388.	BG010-244	Liggeringen	6643-0-1672/2	LI24
389.	BG010-243	Liggeringen	6643-0-1687/1	LI23, LI24, LI31, LI32
390.	BG010-242	Liggeringen	6643-0-172	LI10
391.	BG010-242	Liggeringen	6643-0-173	LI10
392.	BG010-65	Liggeringen	6643-0-1792	LI38, LI43

Lfnr.	Baumgruppe	Ortsteil	Flurstücksnummer	Detailplan-Nr.
393.	BG010-62	Liggeringen	6643-0-1801	LI6, LI7
394.	BG010-64	Liggeringen	6643-0-185	LI11, LI16
395.	BG010-146	Liggeringen	6643-0-185	LI16
396.	BG010-64	Liggeringen	6643-0-187	LI11
397.	BG010-64	Liggeringen	6643-0-187/1	LI11
398.	BG010-65	Liggeringen	6643-0-1902	LI43, LI44
399.	BG010-248	Liggeringen	6643-0-1902	LI44
400.	BG010-250	Liggeringen	6643-0-1903	LI44
401.	BG010-245	Liggeringen	6643-0-1912	LI37, LI38
402.	BG010-65	Liggeringen	6643-0-1912/1	LI43
403.	BG010-65	Liggeringen	6643-0-1913/2	LI38
404.	BG010-245	Liggeringen	6643-0-1913/2	LI37, LI38
405.	BG010-65	Liggeringen	6643-0-1913/3	LI38, LI43
406.	BG010-249	Liggeringen	6643-0-1917	LI43, LI44
407.	BG010-157	Liggeringen	6643-0-1918	LI43, LI44
408.	BG010-249	Liggeringen	6643-0-1918	LI43, LI44, LI47
409.	BG010-65	Liggeringen	6643-0-1918/1	LI43, LI44
410.	BG010-248	Liggeringen	6643-0-1918/1	LI44
411.	BG010-65	Liggeringen	6643-0-1918/2	LI43
412.	BG010-146	Liggeringen	6643-0-192	LI16
413.	BG010-186	Liggeringen	6643-0-2001	LI49, LI50
414.	BG010-186	Liggeringen	6643-0-2001/3	LI50
415.	BG010-147	Liggeringen	6643-0-222	LI10
416.	BG010-147	Liggeringen	6643-0-224	LI9, LI10
417.	BG010-148	Liggeringen	6643-0-227	LI9, LI10
418.	BG010-147	Liggeringen	6643-0-242	LI10
419.	████████	████████	████████	████████
420.	BG010-222	Liggeringen	6643-0-247	LI10, LI15

Lfnr.	Baumgruppe	Ortsteil	Flurstücksnummer	Detailplan-Nr.
421.	BG010-222	Liggeringen	6643-0-248	LI15
422.	BG010-222	Liggeringen	6643-0-252	LI15
423.	BG010-222	Liggeringen	6643-0-253	LI15
424.	BG010-149	Liggeringen	6643-0-26	LI16
425.	BG010-145	Liggeringen	6643-0-286	LI5, LI10
426.	BG010-144	Liggeringen	6643-0-302	LI5
427.	BG010-242	Liggeringen	6643-0-303	LI10
428.	██████	██████	██████	█
429.	BG10-368	Liggeringen	6643-0-308	LI5
430.	BG10-368	Liggeringen	6643-0-310	LI5
431.	BG010-144	Liggeringen	6643-0-318	LI5
432.	BG010-144	Liggeringen	6643-0-320	LI5
433.	BG010-63	Liggeringen	6643-0-462	LI9
434.	BG010-141	Liggeringen	6643-0-503	LI1, LI2
435.	BG010-141	Liggeringen	6643-0-508	LI1, LI2
436.	BG010-142	Liggeringen	6643-0-534/1	LI1, LI2
437.	BG010-143	Liggeringen	6643-0-534/1	LI2
438.	BG010-223	Liggeringen	6643-0-54	LI23
439.	BG010-143	Liggeringen	6643-0-545	LI2
440.	BG010-143	Liggeringen	6643-0-546	LI2
441.	BG010-143	Liggeringen	6643-0-547	LI2
442.	BG010-223	Liggeringen	6643-0-56	LI23
443.	BG010-131	Liggeringen	6643-0-665	LI12
444.	BG010-132	Liggeringen	6643-0-684	LI12, LI13, LI19
445.	BG010-63	Liggeringen	6643-0-770	LI8, LI9
446.	BG010-68	Liggeringen	6643-0-770	LI9, LI14
447.	BG010-68	Liggeringen	6643-0-780	LI9, LI14
448.	BG010-140	Liggeringen	6643-0-780	LI14

Lfnr.	Baumgruppe	Ortsteil	Flurstücksnummer	Detailplan-Nr.
449.	BG010-140	Liggeringen	6643-0-785/2	LI14
450.	BG010-140	Liggeringen	6643-0-786	LI14
451.	BG010-139	Liggeringen	6643-0-787	LI14
452.	BG010-139	Liggeringen	6643-0-794	LI14
453.	BG010-139	Liggeringen	6643-0-795	LI14
454.	BG010-134	Liggeringen	6643-0-822	LI21
455.	BG010-134	Liggeringen	6643-0-828	LI21
456.	████████	████████	████████	██
457.	BG010-221	Liggeringen	6643-0-866	LI29
458.	BG010-136	Liggeringen	6643-0-880	LI29, LI30
459.	BG010-135	Liggeringen	6643-0-883	LI21, LI29
460.	BG010-241	Liggeringen	6643-0-892	LI22
461.	BG010-241	Liggeringen	6643-0-893	LI22
462.	BG011-197	Markelfingen	6644-0-1948	MA15
463.	BG011-197	Markelfingen	6644-0-1949	MA15
464.	BG011-285	Markelfingen	6644-0-2069	MA10
465.	BG011-285	Markelfingen	6644-0-2069/1	MA10
466.	BG011-41	Markelfingen	6644-0-2071	MA9
467.	BG011-41	Markelfingen	6644-0-2073	MA9
468.	BG011-41	Markelfingen	6644-0-2074	MA9
469.	BG011-194	Markelfingen	6644-0-2206	MA7
470.	BG011-284	Markelfingen	6644-0-2217	MA7
471.	BG011-284	Markelfingen	6644-0-2218	MA7
472.	BG011-194	Markelfingen	6644-0-2220	MA7
473.	BG011-194	Markelfingen	6644-0-2222	MA7
474.	BG011-193	Markelfingen	6644-0-2237	MA2
475.	BG011-193	Markelfingen	6644-0-2238	MA2
476.	BG011-232	Markelfingen	6644-0-2245	MA2

Lfnr.	Baumgruppe	Ortsteil	Flurstücksnummer	Detailplan-Nr.
477.	BG011-232	Markelfingen	6644-0-2246	MA2
478.	BG011-45	Markelfingen	6644-0-2247	MA2
479.	BG011-46	Markelfingen	6644-0-2251	MA2, MA3
480.	BG011-43	Markelfingen	6644-0-2261	MA3, MA8
481.	BG011-44	Markelfingen	6644-0-2262	MA8
482.	BG011-44	Markelfingen	6644-0-2263	MA8
483.	BG011-42	Markelfingen	6644-0-2264	MA3
484.	BG011-43	Markelfingen	6644-0-2264	MA8
485.	BG011-287	Markelfingen	6644-0-2271	MA9, MA12
486.	BG011-240	Markelfingen	6644-0-2272	MA9, MA12
487.	BG011-240	Markelfingen	6644-0-2273	MA9, MA12
488.	BG011-41	Markelfingen	6644-0-2275	MA9
489.	BG011-41	Markelfingen	6644-0-2276	MA9
490.	BG011-41	Markelfingen	6644-0-2277	MA9
491.	BG011-42	Markelfingen	6644-0-2286	MA9
492.	BG011-42	Markelfingen	6644-0-2287	MA8, MA9
493.	BG011-42	Markelfingen	6644-0-2288	MA3, MA8, MA9
494.	BG011-42	Markelfingen	6644-0-2289	MA3, MA4, MA8
495.	BG011-42	Markelfingen	6644-0-2292	MA9
496.	BG011-40	Markelfingen	6644-0-2295	MA9
497.	BG011-40	Markelfingen	6644-0-2296	MA9
498.	BG011-40	Markelfingen	6644-0-2297	MA9
499.	BG011-286	Markelfingen	6644-0-2298	MA9
500.	BG011-286	Markelfingen	6644-0-2299	MA9
501.	BG011-285	Markelfingen	6644-0-2300	MA9
502.	BG011-285	Markelfingen	6644-0-2301	MA9, MA10
503.	BG011-285	Markelfingen	6644-0-2302	MA9, MA10
504.	BG011-302	Markelfingen	6644-0-2303	MA9, MA10

Lfnr.	Baumgruppe	Ortsteil	Flurstücksnummer	Detailplan-Nr.
505.	BG011-302	Markelfingen	6644-0-2304	MA9, MA10
506.	BG11-391	Markelfingen	6644-0-2335	MA5
507.	BG011-39	Markelfingen	6644-0-2339	MA5, MA10
508.	BG011-301	Markelfingen	6644-0-2341	MA10
509.	BG011-301	Markelfingen	6644-0-2349	MA10
510.	BG11-392	Markelfingen	6644-0-2349	MA13
511.	BG11-391	Markelfingen	6644-0-2355	MA10, MA5
512.	BG011-195	Markelfingen	6644-0-2368	MA11
513.	BG011-196	Markelfingen	6644-0-2370	MA11
514.	BG011-196	Markelfingen	6644-0-2371	MA6, MA11
515.	BG011-37	Markelfingen	6644-0-2373	MA6, MA11
516.	BG011-38	Markelfingen	6644-0-2379	MA11
517.	BG011-37	Markelfingen	6644-0-2381	MA6, MA11
518.	BG011-37	Markelfingen	6644-0-2382	MA6, MA11
519.	BG011-37	Markelfingen	6644-0-2383	MA6, MA11
520.	BG011-37	Markelfingen	6644-0-2384	MA6, MA11
521.	BG011-35	Markelfingen	6644-0-2405	MA1
522.	BG011-36	Markelfingen	6644-0-2420	MA6
523.	BG011-203	Markelfingen	6644-0-2463	MA19
524.	BG011-197	Markelfingen	6644-0-2481	MA14, MA15
525.	BG011-197	Markelfingen	6644-0-2482	MA14, MA15
526.	BG011-197	Markelfingen	6644-0-2483	MA14, MA15
527.	BG011-273	Markelfingen	6644-0-2486	MA14, MA15
528.	BG011-273	Markelfingen	6644-0-2487	MA14
529.	BG11-393	Markelfingen	6644-0-2488	MA14
530.	BG11-393	Markelfingen	6644-0-2489	MA14
531.	BG011-274	Markelfingen	6644-0-2496	MA15
532.	BG011-274	Markelfingen	6644-0-2496/1	MA15

Lfnr.	Baumgruppe	Ortsteil	Flurstücksnummer	Detailplan-Nr.
533.	BG011-203	Markelfingen	6644-0-2527	MA19
534.	BG011-203	Markelfingen	6644-0-2528	MA19
535.	BG011-201	Markelfingen	6644-0-2530	MA19
536.	BG011-274	Markelfingen	6644-0-2531	MA15
537.	BG011-198	Markelfingen	6644-0-2536	MA16, MA19
538.	BG011-199	Markelfingen	6644-0-2538	MA16, MA18, MA19
539.	BG011-200	Markelfingen	6644-0-2560	MA18
540.	BG011-275	Markelfingen	6644-0-2560	MA19
541.	BG011-200	Markelfingen	6644-0-2568	MA18
542.	BG011-200	Markelfingen	6644-0-2569	MA18
543.	BG011-200	Markelfingen	6644-0-2570	MA18
544.	BG011-200	Markelfingen	6644-0-2571	MA18
545.	BG011-200	Markelfingen	6644-0-2572	MA18, MA19
546.	BG011-200	Markelfingen	6644-0-2573	MA19
547.	BG011-201	Markelfingen	6644-0-2573	MA19
548.	BG011-201	Markelfingen	6644-0-2574	MA19
549.	BG011-201	Markelfingen	6644-0-2575	MA19
550.	BG011-201	Markelfingen	6644-0-2576	MA19
551.	BG011-201	Markelfingen	6644-0-2578	MA19
552.	BG011-202	Markelfingen	6644-0-2578	MA19
553.	BG011-201	Markelfingen	6644-0-2579	MA19
554.	BG011-204	Markelfingen	6644-0-2602	MA24, MA25
555.	BG011-205	Markelfingen	6644-0-2602	MA24
556.	BG011-205	Markelfingen	6644-0-2608	MA24, MA25
557.	BG011-205	Markelfingen	6644-0-2609	MA24, MA25
558.	BG011-205	Markelfingen	6644-0-2610	MA24, MA25
559.	BG011-204	Markelfingen	6644-0-2615	MA22, MA24, MA25
560.	BG011-204	Markelfingen	6644-0-2616	MA22, MA24, MA25

Lfnr.	Baumgruppe	Ortsteil	Flurstücksnummer	Detailplan-Nr.
561.	BG011-204	Markelfingen	6644-0-2617	MA24
562.	BG011-206	Markelfingen	6644-0-2618	MA24
563.	BG011-206	Markelfingen	6644-0-2620	MA24
564.	BG011-206	Markelfingen	6644-0-2621	MA24
565.	BG011-206	Markelfingen	6644-0-2622	MA24
566.	BG011-206	Markelfingen	6644-0-2623	MA24
567.	BG011-206	Markelfingen	6644-0-2625	MA24
568.	BG011-206	Markelfingen	6644-0-2626	MA24
569.	BG011-206	Markelfingen	6644-0-2627	MA24
570.	BG011-206	Markelfingen	6644-0-2628	MA24
571.	BG011-206	Markelfingen	6644-0-2629	MA24
572.	BG011-206	Markelfingen	6644-0-2630	MA24
573.	BG011-206	Markelfingen	6644-0-2631	MA24
574.	BG011-206	Markelfingen	6644-0-2632	MA24
575.	BG011-206	Markelfingen	6644-0-2633	MA24
576.	BG011-206	Markelfingen	6644-0-2634	MA24
577.	BG011-204	Markelfingen	6644-0-2635	MA22
578.	BG011-204	Markelfingen	6644-0-2642	MA22, MA24
579.	BG011-208	Markelfingen	6644-0-2642	MA18
580.	BG011-209	Markelfingen	6644-0-2642	MA21
581.	BG011-209	Markelfingen	6644-0-2643	MA21, MA22
582.	BG011-209	Markelfingen	6644-0-2644	MA21, MA22
583.	BG011-209	Markelfingen	6644-0-2645	MA21, MA22
584.	BG011-209	Markelfingen	6644-0-2646	MA21, MA22
585.	BG011-209	Markelfingen	6644-0-2647	MA21, MA22
586.	BG011-209	Markelfingen	6644-0-2648	MA21
587.	BG011-209	Markelfingen	6644-0-2649	MA21
588.	BG011-209	Markelfingen	6644-0-2650	MA21

Lfnr.	Baumgruppe	Ortsteil	Flurstücksnummer	Detailplan-Nr.
589.	BG011-209	Markelfingen	6644-0-2651	MA18, MA21
590.	BG011-208	Markelfingen	6644-0-2654	MA18, MA21
591.	BG011-208	Markelfingen	6644-0-2655	MA18, MA21
592.	BG011-208	Markelfingen	6644-0-2656	MA18, MA21
593.	BG011-208	Markelfingen	6644-0-2657	MA18, MA21
594.	BG011-208	Markelfingen	6644-0-2658	MA18, MA21
595.	BG011-208	Markelfingen	6644-0-2659	MA18, MA21
596.	BG011-208	Markelfingen	6644-0-2660	MA18, MA21
597.	BG011-208	Markelfingen	6644-0-2661	MA18, MA21
598.	BG011-208	Markelfingen	6644-0-2662	MA18
599.	BG011-208	Markelfingen	6644-0-2663	MA18
600.	BG011-208	Markelfingen	6644-0-2664	MA18
601.	BG011-208	Markelfingen	6644-0-2665	MA18
602.	BG011-208	Markelfingen	6644-0-2666	MA18
603.	BG011-208	Markelfingen	6644-0-2667	MA18
604.	BG011-208	Markelfingen	6644-0-2668	MA18
605.	BG011-208	Markelfingen	6644-0-2669	MA18
606.	BG011-208	Markelfingen	6644-0-2671	MA18
607.	BG011-208	Markelfingen	6644-0-2672	MA18
608.	BG011-208	Markelfingen	6644-0-2673	MA18
609.	BG011-208	Markelfingen	6644-0-2675	MA18
610.	BG011-208	Markelfingen	6644-0-2676	MA17, MA18
611.	BG011-300	Markelfingen	6644-0-2705	MA17
612.	BG011-67	Markelfingen	6644-0-2709	MA17, MA20
613.	BG011-272	Markelfingen	6644-0-2715	MA20
614.	BG011-207	Markelfingen	6644-0-2728	MA24
615.	BG011-207	Markelfingen	6644-0-2729	MA24
616.	BG011-67	Markelfingen	6644-0-30/2	MA20

Lfnr.	Baumgruppe	Ortsteil	Flurstücksnummer	Detailplan-Nr.
617.	BG08-164	Möggingen	6642-0-298/1	MÖ3
618.	BG08-126	Möggingen	6642-0-299	MÖ3
619.	BG08-164	Möggingen	6642-0-300/2	MÖ3
620.	BG08-128	Möggingen	6642-0-308	MÖ1
621.	BG08-127	Möggingen	6642-0-310	MÖ1
622.	BG08-127	Möggingen	6642-0-331	MÖ1
623.	BG08-127	Möggingen	6642-0-333/1	MÖ1
624.	BG08-127	Möggingen	6642-0-335	MÖ1
625.	BG08-127	Möggingen	6642-0-336	MÖ1
626.	BG08-127	Möggingen	6642-0-338/1	MÖ1
627.	BG08-127	Möggingen	6642-0-338/2	MÖ1
628.	BG08-127	Möggingen	6642-0-339/1	MÖ1
629.	BG08-127	Möggingen	6642-0-340	MÖ1
630.	BG08-127	Möggingen	6642-0-343	MÖ1
631.	BG08-127	Möggingen	6642-0-344	MÖ1
632.	BG08-127	Möggingen	6642-0-345	MÖ1
633.	BG08-127	Möggingen	6642-0-346	MÖ1
634.	BG08-127	Möggingen	6642-0-347/2	MÖ1
635.	BG08-127	Möggingen	6642-0-414	MÖ1
636.	BG09-388	Möggingen	6644-0-2409	MÖ28
637.	BG09-388	Möggingen	6644-0-2410	MÖ28
638.	BG09-130	Möggingen	6645-0-100	MÖ5
639.	BG09-130	Möggingen	6645-0-101/1	MÖ5
640.	BG09-130	Möggingen	6645-0-103	MÖ5
641.	BG09-130	Möggingen	6645-0-107	MÖ5
642.	BG09-130	Möggingen	6645-0-108	MÖ2, MÖ4, MÖ5
643.	BG09-384	Möggingen	6645-0-109/2	MÖ4
644.	BG09-384	Möggingen	6645-0-110	MÖ1, MÖ4

Lfnr.	Baumgruppe	Ortsteil	Flurstücksnummer	Detailplan-Nr.
645.	BG09-129	Möggingen	6645-0-115	MÖ1
646.	BG09-129	Möggingen	6645-0-118/1	MÖ1
647.	BG09-166	Möggingen	6645-0-120/1	MÖ4
648.	BG09-166	Möggingen	6645-0-120/2	MÖ4
649.	BG09-166	Möggingen	6645-0-121	MÖ4
650.	BG09-166	Möggingen	6645-0-122	MÖ4
651.	BG09-165	Möggingen	6645-0-125	MÖ4
652.	BG09-165	Möggingen	6645-0-127	MÖ4
653.	BG09-165	Möggingen	6645-0-128	MÖ4
654.	BG09-165	Möggingen	6645-0-132	MÖ4
655.	BG09-162	Möggingen	6645-0-146	MÖ3, MÖ4, MÖ8, MÖ9
656.	BG09-163	Möggingen	6645-0-146	MÖ3, MÖ4
657.	BG09-59	Möggingen	6645-0-170/3	MÖ8, MÖ9
658.	BG09-230	Möggingen	6645-0-170/3	MÖ8, MÖ15, MÖ16
659.	BG09-230	Möggingen	6645-0-173	MÖ8, MÖ15, MÖ16
660.	BG09-230	Möggingen	6645-0-184	MÖ8, MÖ15, MÖ16
661.	BG09-276	Möggingen	6645-0-184/2	MÖ15, MÖ20, MÖ21
662.	BG09-367	Möggingen	6645-0-193	MÖ20, MÖ21
663.	BG09-367	Möggingen	6645-0-195	MÖ20
664.	BG09-120	Möggingen	6645-0-197/2	MÖ14
665.	BG09-122	Möggingen	6645-0-199	MÖ14
666.	BG09-122	Möggingen	6645-0-199/1	MÖ14, MÖ15
667.	BG09-121	Möggingen	6645-0-199/2	MÖ14, MÖ15
668.	BG09-120	Möggingen	6645-0-202	MÖ7, MÖ14
669.	BG09-120	Möggingen	6645-0-203	MÖ7
670.	BG09-387	Möggingen	6645-0-237	MÖ21
671.	BG09-388	Möggingen	6645-0-242/1	MÖ28
672.	BG09-388	Möggingen	6645-0-246	MÖ28

Lfnr.	Baumgruppe	Ortsteil	Flurstücksnummer	Detailplan-Nr.
673.	BG09-183	Möggingen	6645-0-250	MÖ18
674.	BG09-308	Möggingen	6645-0-254	MÖ18, MÖ19
675.	BG09-279	Möggingen	6645-0-255	MÖ19, MÖ24
676.	BG09-308	Möggingen	6645-0-255	MÖ19
677.	BG09-279	Möggingen	6645-0-256	MÖ19, MÖ24
678.	BG09-183	Möggingen	6645-0-264	MÖ18
679.	BG09-191	Möggingen	6645-0-268	MÖ23
680.	BG09-191	Möggingen	6645-0-273	MÖ23
681.	BG09-278	Möggingen	6645-0-273	MÖ17
682.	BG09-192	Möggingen	6645-0-278	MÖ24, MÖ25
683.	BG09-177	Möggingen	6645-0-290	MÖ10, MÖ11
684.	BG09-177	Möggingen	6645-0-291	MÖ10, MÖ11
685.	BG09-229	Möggingen	6645-0-291	MÖ11
686.	BG09-177	Möggingen	6645-0-291	MÖ11
687.	BG09-229	Möggingen	6645-0-291	MÖ11
688.	BG09-171	Möggingen	6645-0-295	MÖ12
689.	BG09-175	Möggingen	6645-0-295	MÖ12
690.	BG09-178	Möggingen	6645-0-295	MÖ18
691.	BG09-178	Möggingen	6645-0-298	MÖ11, MÖ18
692.	BG09-228	Möggingen	6645-0-299	MÖ18
693.	BG09-180	Möggingen	6645-0-300	MÖ18
694.	BG09-180	Möggingen	6645-0-303	MÖ18
695.	BG09-180	Möggingen	6645-0-304	MÖ18
696.	BG09-180	Möggingen	6645-0-306	MÖ18
697.	BG09-180	Möggingen	6645-0-307	MÖ18
698.	BG09-180	Möggingen	6645-0-307/1	MÖ18
699.	BG09-181	Möggingen	6645-0-313	MÖ18
700.	BG09-179	Möggingen	6645-0-314	MÖ18

Lfnr.	Baumgruppe	Ortsteil	Flurstücksnummer	Detailplan-Nr.
701.	BG09-179	Möggingen	6645-0-315	MÖ18
702.	BG09-179	Möggingen	6645-0-317/1	MÖ18
703.	BG09-179	Möggingen	6645-0-318	MÖ18
704.	BG09-179	Möggingen	6645-0-319	MÖ18
705.	BG09-179	Möggingen	6645-0-320	MÖ18
706.	BG09-179	Möggingen	6645-0-321/1	MÖ18
707.	BG09-179	Möggingen	6645-0-321/2	MÖ18
708.	BG09-179	Möggingen	6645-0-323	MÖ18
709.	BG09-179	Möggingen	6645-0-324	MÖ18
710.	BG09-179	Möggingen	6645-0-325	MÖ18
711.	BG09-179	Möggingen	6645-0-326	MÖ18
712.	BG09-179	Möggingen	6645-0-327	MÖ18
713.	BG09-179	Möggingen	6645-0-328	MÖ18
714.	BG09-179	Möggingen	6645-0-330	MÖ18
715.	BG09-61	Möggingen	6645-0-331	MÖ18
716.	BG09-179	Möggingen	6645-0-331	MÖ18
717.	BG09-61	Möggingen	6645-0-334/1	MÖ10, MÖ17, MÖ18
718.	BG09-278	Möggingen	6645-0-339	MÖ17
719.	BG09-190	Möggingen	6645-0-339/18	MÖ18, MÖ23
720.	BG09-179	Möggingen	6645-0-339/19	MÖ18
721.	BG09-187	Möggingen	6645-0-339/30	MÖ17
722.	BG09-188	Möggingen	6645-0-339/30	MÖ17
723.	BG09-311	Möggingen	6645-0-339/31	MÖ18, MÖ23
724.	BG09-187	Möggingen	6645-0-339/33	MÖ17
725.	BG09-188	Möggingen	6645-0-339/33	MÖ17
726.	BG09-168	Möggingen	6645-0-344	MÖ5
727.	BG09-299	Möggingen	6645-0-346	MÖ6
728.	BG09-169	Möggingen	6645-0-352/1	MÖ6

Lfnr.	Baumgruppe	Ortsteil	Flurstücksnummer	Detailplan-Nr.
729.	BG09-176	Möggingen	6645-0-380	MÖ10, MÖ11
730.	BG09-229	Möggingen	6645-0-383	MÖ11
731.	BG09-189	Möggingen	6645-0-388	MÖ11
732.	BG09-189	Möggingen	6645-0-389	MÖ11
733.	BG09-189	Möggingen	6645-0-390	MÖ11
734.	BG09-61	Möggingen	6645-0-4	MÖ10, MÖ17, MÖ18
735.	BG09-180	Möggingen	6645-0-4	MÖ18
736.	BG09-182	Möggingen	6645-0-4	MÖ18
737.	BG09-279	Möggingen	6645-0-4	MÖ19
738.	BG09-308	Möggingen	6645-0-4	MÖ19
739.	BG09-170	Möggingen	6645-0-401	MÖ11
740.	BG09-170	Möggingen	6645-0-403	MÖ11
741.	BG09-170	Möggingen	6645-0-405	MÖ11
742.	BG09-170	Möggingen	6645-0-407	MÖ11
743.	BG09-174	Möggingen	6645-0-411	MÖ11
744.	BG09-174	Möggingen	6645-0-412/3	MÖ11
745.	BG09-174	Möggingen	6645-0-415	MÖ11
746.	BG09-171	Möggingen	6645-0-419/1	MÖ12
747.	BG09-171	Möggingen	6645-0-422	MÖ12
748.	BG09-172	Möggingen	6645-0-424	MÖ12
749.	BG09-172	Möggingen	6645-0-426	MÖ12
750.	BG09-173	Möggingen	6645-0-430	MÖ12
751.	BG09-173	Möggingen	6645-0-432	MÖ12
752.	BG09-175	Möggingen	6645-0-441	MÖ12
753.	BG09-227	Möggingen	6645-0-475	MÖ13
754.	BG09-184	Möggingen	6645-0-502	MÖ19
755.	BG09-184	Möggingen	6645-0-503	MÖ19
756.	BG09-184	Möggingen	6645-0-507	MÖ19

Lfnr.	Baumgruppe	Ortsteil	Flurstücksnummer	Detailplan-Nr.
757.	BG09-184	Möggingen	6645-0-509	MÖ19
758.	BG09-184	Möggingen	6645-0-510	MÖ19
759.	BG09-182	Möggingen	6645-0-512	MÖ18, MÖ19
760.	BG09-239	Möggingen	6645-0-522	MÖ26
761.	BG09-185	Möggingen	6645-0-524	MÖ25
762.	BG09-162	Möggingen	6645-0-59	MÖ8
763.	BG09-163	Möggingen	6645-0-620	MÖ4
764.	BG09-277	Möggingen	6645-0-660	MÖ20, MÖ27
765.	BG09-123	Möggingen	6645-0-681	MÖ20
766.	BG09-167	Möggingen	6645-0-82	MÖ5
767.	BG09-167	Möggingen	6645-0-82/1	MÖ5
768.	BG09-167	Möggingen	6645-0-84	MÖ5
769.	BG09-280	Möggingen	6645-0-85	MÖ5
770.	BG09-386	Möggingen	6645-0-86/3	MÖ5
771.	BG09-386	Möggingen	6645-0-87	MÖ4, MÖ5, MÖ9, MÖ10
772.	BG09-165	Möggingen	6645-0-87/1	MÖ4
773.	BG09-166	Möggingen	6645-0-87/1	MÖ4
774.	BG09-386	Möggingen	6645-0-89	MÖ4
775.	BG09-165	Möggingen	6645-0-90	MÖ4
776.	BG06-86	Stahringen	6641-0-2401	ST45
777.	BG06-87	Stahringen	6641-0-2407	ST45
778.	BG06-86	Stahringen	6641-0-2420	ST45
779.	BG08-95	Stahringen	6642-0-646	ST44
780.	BG08-95	Stahringen	6642-0-647	ST44
781.	BG08-95	Stahringen	6642-0-662	ST44
782.	BG08-95	Stahringen	6642-0-663/1	ST44
783.	BG08-95	Stahringen	6642-0-663/2	ST44
784.	BG08-100	Stahringen	6642-0-668	ST44

Lfnr.	Baumgruppe	Ortsteil	Flurstücksnummer	Detailplan-Nr.
785.	BG08-100	Stahringen	6642-0-669/1	ST44
786.	BG07-369	Stahringen	6646-0-1005	ST47
787.	BG07-85	Stahringen	6646-0-1006/1	ST47
788.	BG07-370	Stahringen	6646-0-1007	ST47
789.	BG07-370	Stahringen	6646-0-1008	ST47
790.	BG07-370	Stahringen	6646-0-1010	ST47
791.	BG07-85	Stahringen	6646-0-1014	ST47
792.	BG07-85	Stahringen	6646-0-1017	ST47
793.	BG07-85	Stahringen	6646-0-1019	ST47
794.	BG07-85	Stahringen	6646-0-1021	ST47
795.	BG07-84	Stahringen	6646-0-1041	ST47
796.	BG07-84	Stahringen	6646-0-1084	ST47
797.	BG07-66	Stahringen	6646-0-1213/1	ST45
798.	BG07-314	Stahringen	6646-0-127/1	ST30
799.	BG07-91	Stahringen	6646-0-144/2	ST32
800.	BG07-362	Stahringen	6646-0-1475	ST14, ST18
801.	BG07-17	Stahringen	6646-0-148/1	ST38, ST39
802.	BG07-94	Stahringen	6646-0-148/1	ST38
803.	BG07-101	Stahringen	6646-0-155	ST39
804.	BG07-101	Stahringen	6646-0-158	ST32, ST39
805.	BG07-16	Stahringen	6646-0-170	ST31, ST38
806.	BG07-16	Stahringen	6646-0-171	ST38
807.	BG07-94	Stahringen	6646-0-176	ST38
808.	BG07-94	Stahringen	6646-0-177	ST38
809.	BG07-94	Stahringen	6646-0-178	ST38
810.	BG07-17	Stahringen	6646-0-183	ST38, ST39
811.	BG07-94	Stahringen	6646-0-191	ST38
812.	BG07-94	Stahringen	6646-0-194/1	ST38

Lfnr.	Baumgruppe	Ortsteil	Flurstücksnummer	Detailplan-Nr.
813.	BG07-53	Stahringen	6646-0-199	ST38
814.	BG07-76	Stahringen	6646-0-2001	ST16, ST21, ST22
815.	BG07-76	Stahringen	6646-0-2001/4	ST21
816.	BG07-25	Stahringen	6646-0-2004	ST28
817.	BG07-297	Stahringen	6646-0-2004	ST28
818.	BG07-81	Stahringen	6646-0-2005	ST34
819.	BG07-24	Stahringen	6646-0-2006	ST16
820.	BG07-81	Stahringen	6646-0-2006	ST34
821.	BG07-24	Stahringen	6646-0-2011	ST16
822.	BG07-75	Stahringen	6646-0-2013	ST21
823.	BG07-75	Stahringen	6646-0-2017	ST21
824.	BG07-77	Stahringen	6646-0-2017/1	ST27
825.	BG07-79	Stahringen	6646-0-2017/1	ST27
826.	BG07-306	Stahringen	6646-0-2017/3	ST28
827.	BG07-75	Stahringen	6646-0-2017/4	ST21, ST28
828.	BG07-93	Stahringen	6646-0-202	ST38
829.	BG07-71	Stahringen	6646-0-2021	ST2
830.	BG07-71	Stahringen	6646-0-2022	ST2
831.	BG07-71	Stahringen	6646-0-2023	ST2
832.	BG07-313	Stahringen	6646-0-2023	ST2
833.	BG07-313	Stahringen	6646-0-2026	ST2
834.	BG07-215	Stahringen	6646-0-2028	ST1, ST2
835.	BG07-309	Stahringen	6646-0-2028	ST2
836.	BG07-313	Stahringen	6646-0-2028/2	ST2
837.	BG07-309	Stahringen	6646-0-2029	ST2
838.	BG07-313	Stahringen	6646-0-2029	ST2
839.	BG07-216	Stahringen	6646-0-2031	ST2, ST3, ST7
840.	BG07-262	Stahringen	6646-0-2037	ST27, ST34

Lfnr.	Baumgruppe	Ortsteil	Flurstücksnummer	Detailplan-Nr.
841.	BG07-262	Stahringen	6646-0-2038	ST27, ST34
842.	BG07-49	Stahringen	6646-0-2038/1	ST34
843.	BG07-81	Stahringen	6646-0-2038/1	ST34
844.	BG07-49	Stahringen	6646-0-2039	ST34, ST40
845.	BG07-78	Stahringen	6646-0-2039	ST26, ST27, ST33, ST34
846.	BG07-81	Stahringen	6646-0-2058	ST34, ST35
847.	BG07-262	Stahringen	6646-0-2060	ST27
848.	BG07-80	Stahringen	6646-0-2061	ST27
849.	BG07-262	Stahringen	6646-0-2061	ST27
850.	BG07-79	Stahringen	6646-0-2062	ST27
851.	BG07-237	Stahringen	6646-0-2064	ST11
852.	BG07-295	Stahringen	6646-0-2064	ST11
853.	BG07-290	Stahringen	6646-0-2065	ST11
854.	BG07-48	Stahringen	6646-0-2067	ST15, ST20
855.	BG07-48	Stahringen	6646-0-2068	ST15
856.	BG07-293	Stahringen	6646-0-2069	ST15
857.	BG07-53	Stahringen	6646-0-207	ST38
858.	BG07-74	Stahringen	6646-0-2070	ST15
859.	BG07-293	Stahringen	6646-0-2070	ST15
860.	BG07-294	Stahringen	6646-0-2070	ST11, ST15
861.	BG07-74	Stahringen	6646-0-2071	ST11, ST15
862.	BG07-293	Stahringen	6646-0-2071	ST15
863.	BG07-293	Stahringen	6646-0-2072	ST15
864.	BG07-237	Stahringen	6646-0-2073	ST11
865.	BG07-219	Stahringen	6646-0-2074	ST9
866.	BG07-220	Stahringen	6646-0-2074	ST8
867.	BG07-291	Stahringen	6646-0-2075	ST11
868.	BG07-292	Stahringen	6646-0-2076	ST11

Lfnr.	Baumgruppe	Ortsteil	Flurstücksnummer	Detailplan-Nr.
869.	BG07-291	Stahringen	6646-0-2077	ST11
870.	BG07-220	Stahringen	6646-0-2078	ST8, ST11, ST12
871.	BG07-296	Stahringen	6646-0-2079	ST11, ST12
872.	BG07-53	Stahringen	6646-0-208	ST38
873.	BG07-219	Stahringen	6646-0-2080	ST9
874.	BG07-237	Stahringen	6646-0-2080	ST11
875.	BG07-296	Stahringen	6646-0-2080	ST11, ST12
876.	BG07-73	Stahringen	6646-0-2081	ST12
877.	BG07-238	Stahringen	6646-0-2081	ST12
878.	BG07-73	Stahringen	6646-0-2082	ST12
879.	BG07-73	Stahringen	6646-0-2085	ST12
880.	BG07-217	Stahringen	6646-0-2086	ST2
881.	BG07-217	Stahringen	6646-0-2088	ST2, ST6
882.	BG07-217	Stahringen	6646-0-2088/13	ST2
883.	BG07-47	Stahringen	6646-0-2092	ST1
884.	BG07-218	Stahringen	6646-0-2096	ST5
885.	BG07-218	Stahringen	6646-0-2097	ST4, ST5
886.	BG07-218	Stahringen	6646-0-2100	ST4, ST5
887.	BG07-218	Stahringen	6646-0-2101	ST4, ST5
888.	BG07-72	Stahringen	6646-0-2103/1	ST5
889.	BG07-72	Stahringen	6646-0-2103/2	ST5
890.	BG07-72	Stahringen	6646-0-2103/3	ST5
891.	BG07-15	Stahringen	6646-0-2113	ST31
892.	BG07-19	Stahringen	6646-0-2113	ST25
893.	BG07-361	Stahringen	6646-0-2161	ST18
894.	BG07-314	Stahringen	6646-0-2208	ST30
895.	BG07-96	Stahringen	6646-0-221	ST44
896.	BG07-97	Stahringen	6646-0-226	ST44

Lfnr.	Baumgruppe	Ortsteil	Flurstücksnummer	Detailplan-Nr.
897.	BG07-99	Stahringen	6646-0-230	ST44
898.	BG07-99	Stahringen	6646-0-231	ST44
899.	BG07-99	Stahringen	6646-0-232	ST44
900.	BG07-98	Stahringen	6646-0-257	ST43, ST44
901.	BG07-99	Stahringen	6646-0-258	ST44
902.	BG07-99	Stahringen	6646-0-259	ST44
903.	BG07-99	Stahringen	6646-0-260	ST44
904.	BG07-99	Stahringen	6646-0-261	ST44
905.	BG07-99	Stahringen	6646-0-262	ST44
906.	BG07-99	Stahringen	6646-0-265	ST44
907.	BG07-96	Stahringen	6646-0-268	ST44
908.	BG07-96	Stahringen	6646-0-270	ST44
909.	BG07-305	Stahringen	6646-0-278/1	ST19
910.	BG07-21	Stahringen	6646-0-283	ST19
911.	BG07-21	Stahringen	6646-0-287	ST19
912.	BG07-21	Stahringen	6646-0-288	ST19
913.	BG07-20	Stahringen	6646-0-291/3	ST19
914.	BG07-20	Stahringen	6646-0-292	ST19
915.	BG07-305	Stahringen	6646-0-292/3	ST19
916.	BG07-20	Stahringen	6646-0-293	ST19
917.	BG07-305	Stahringen	6646-0-293/2	ST19
918.	BG07-19	Stahringen	6646-0-306	ST25
919.	BG07-19	Stahringen	6646-0-307	ST24, ST25
920.	BG07-19	Stahringen	6646-0-308	ST24, ST25
921.	BG07-19	Stahringen	6646-0-310	ST24, ST25
922.	BG07-92	Stahringen	6646-0-311/1	ST24
923.	BG07-361	Stahringen	6646-0-315	ST18
924.	BG07-361	Stahringen	6646-0-409	ST18

Lfnr.	Baumgruppe	Ortsteil	Flurstücksnummer	Detailplan-Nr.
925.	BG07-18	Stahringen	6646-0-410	ST24
926.	BG07-18	Stahringen	6646-0-411	ST24
927.	BG07-91	Stahringen	6646-0-414/3	ST32
928.	BG07-18	Stahringen	6646-0-420	ST24
929.	BG07-18	Stahringen	6646-0-421	ST24
930.	BG07-92	Stahringen	6646-0-423	ST24, ST31
931.	BG07-15	Stahringen	6646-0-436	ST31
932.	BG07-264	Stahringen	6646-0-438	ST31
933.	BG07-310	Stahringen	6646-0-438	ST31, ST32
934.	BG07-15	Stahringen	6646-0-447	ST31
935.	BG07-15	Stahringen	6646-0-448	ST31
936.	BG07-15	Stahringen	6646-0-449	ST31
937.	BG07-15	Stahringen	6646-0-450	ST31
938.	BG07-15	Stahringen	6646-0-451	ST31
939.	BG07-15	Stahringen	6646-0-452	ST31
940.	BG07-91	Stahringen	6646-0-466	ST32
941.	BG07-91	Stahringen	6646-0-467	ST32
942.	BG07-91	Stahringen	6646-0-468	ST32
943.	BG07-91	Stahringen	6646-0-469/1	ST32
944.	BG07-91	Stahringen	6646-0-469/2	ST32
945.	BG07-91	Stahringen	6646-0-470	ST32
946.	BG07-90	Stahringen	6646-0-487	ST17
947.	BG07-90	Stahringen	6646-0-488	ST17
948.	BG07-90	Stahringen	6646-0-491/1	ST17
949.	BG07-90	Stahringen	6646-0-492	ST17
950.	BG07-90	Stahringen	6646-0-493	ST17
951.	BG07-89	Stahringen	6646-0-494	ST17
952.	BG07-90	Stahringen	6646-0-494/1	ST17

Lfnr.	Baumgruppe	Ortsteil	Flurstücksnummer	Detailplan-Nr.
953.	BG07-89	Stahringen	6646-0-495	ST17
954.	BG07-312	Stahringen	6646-0-503	ST17, ST18
955.	BG07-214	Stahringen	6646-0-504/1	ST23
956.	BG07-214	Stahringen	6646-0-505	ST23
957.	BG07-214	Stahringen	6646-0-506	ST23
958.	BG07-214	Stahringen	6646-0-507	ST23
959.	BG07-23	Stahringen	6646-0-509	ST23
960.	BG07-23	Stahringen	6646-0-512	ST23
961.	BG07-22	Stahringen	6646-0-515	ST17, ST23
962.	BG07-22	Stahringen	6646-0-519	ST17
963.	BG07-88	Stahringen	6646-0-524/1	ST17
964.	BG07-88	Stahringen	6646-0-539	ST13, ST17
965.	BG07-88	Stahringen	6646-0-542	ST17
966.	BG07-88	Stahringen	6646-0-543	ST13, ST17
967.	BG07-88	Stahringen	6646-0-544	ST13, ST17
968.	BG07-88	Stahringen	6646-0-548	ST13, ST17
969.	BG07-88	Stahringen	6646-0-550	ST13, ST17
970.	BG07-88	Stahringen	6646-0-551	ST13, ST17
971.	BG07-88	Stahringen	6646-0-552	ST13, ST17
972.	BG07-52	Stahringen	6646-0-591/1	ST30
973.	BG07-52	Stahringen	6646-0-624	ST30
974.	BG07-314	Stahringen	6646-0-624	ST30
975.	BG07-52	Stahringen	6646-0-632	ST30
976.	BG07-52	Stahringen	6646-0-633	ST30
977.	BG07-52	Stahringen	6646-0-634/1	ST30
978.	BG07-214	Stahringen	6646-0-66	ST23
979.	██████	██████	██████	██████
980.	██████	██████	██████	██████

Lfnr.	Baumgruppe	Ortsteil	Flurstücksnummer	Detailplan-Nr.
981.	BG07-88	Stahringen	6646-0-822/1	ST13, ST17
982.	BG07-83	Stahringen	6646-0-823	ST47
983.	BG07-369	Stahringen	6646-0-823	ST47
984.	BG07-51	Stahringen	6646-0-827	ST36, ST37, ST43
985.	BG07-50	Stahringen	6646-0-903	ST41
986.	BG07-82	Stahringen	6646-0-903	ST41, ST42
987.	BG07-82	Stahringen	6646-0-904	ST41, ST42
988.	BG07-50	Stahringen	6646-0-912	ST41, ST46
989.	BG07-50	Stahringen	6646-0-915	ST41, ST46
990.	BG07-83	Stahringen	6646-0-953	ST47
991.	BG07-83	Stahringen	6646-0-954	ST47
992.	BG07-83	Stahringen	6646-0-958/1	ST47
993.	BG07-369	Stahringen	6646-0-958/2	ST47
994.	BG07-369	Stahringen	6646-0-960/7	ST47
995.	BG07-369	Stahringen	6646-0-961/1	ST47
996.	BG07-369	Stahringen	6646-0-962/1	ST47
997.	BG07-369	Stahringen	6646-0-963/3	ST47
998.	BG07-369	Stahringen	6646-0-965	ST47
999.	BG07-298	Stahringen	6646-0-966/1	ST42
1000.	BG07-298	Stahringen	6646-0-969	ST42
1001.	BG07-298	Stahringen	6646-0-970	ST42
1002.	BG07-298	Stahringen	6646-0-971/1	ST42
1003.	BG07-298	Stahringen	6646-0-971/2	ST42
1004.	BG07-381	Stahringen	6646-0-984	ST42
1005.	BG07-381	Stahringen	6646-0-985	ST42
1006.	BG07-381	Stahringen	6646-0-986	ST42
1007.	BG07-381	Stahringen	6646-0-989	ST42
1008.	BG07-298	Stahringen	6646-0-994	ST42

Lfnr.	Baumgruppe	Ortsteil	Flurstücksnummer	Detailplan-Nr.
1009.	BG07-381	Stahringen	6646-0-995	ST42
1010.	BG07-381	Stahringen	6646-0-996	ST42




Radolfzell

BODENLEBEN

Landschaft
Geschützte Baumgruppen und Einzelbäume

- Böhringen -



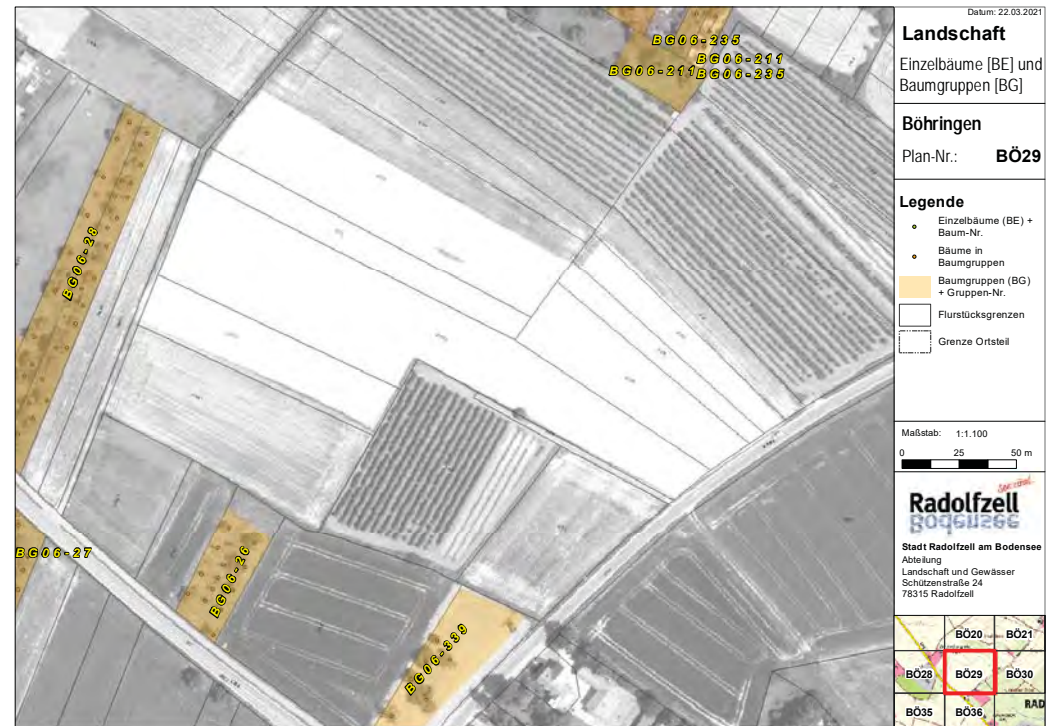
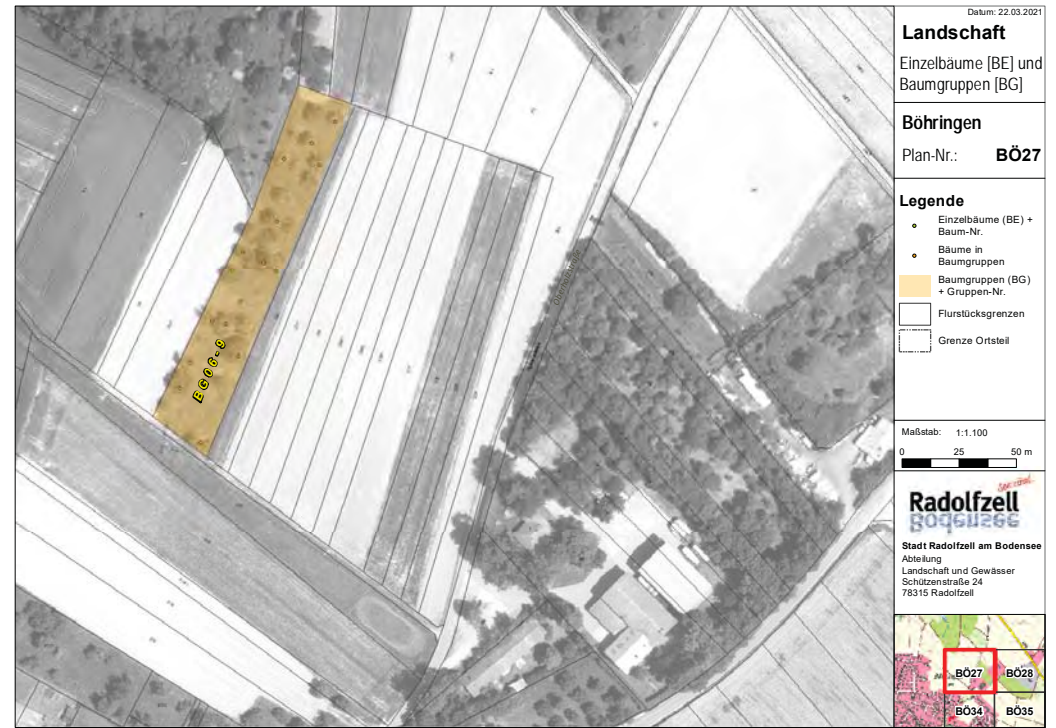






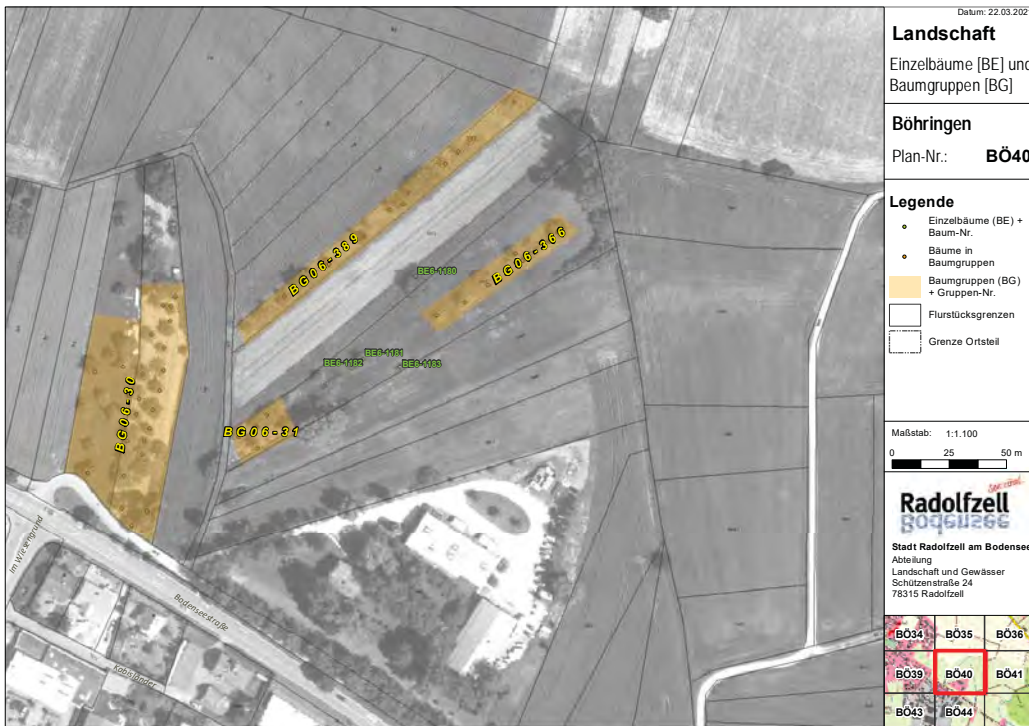




















Radolfzell

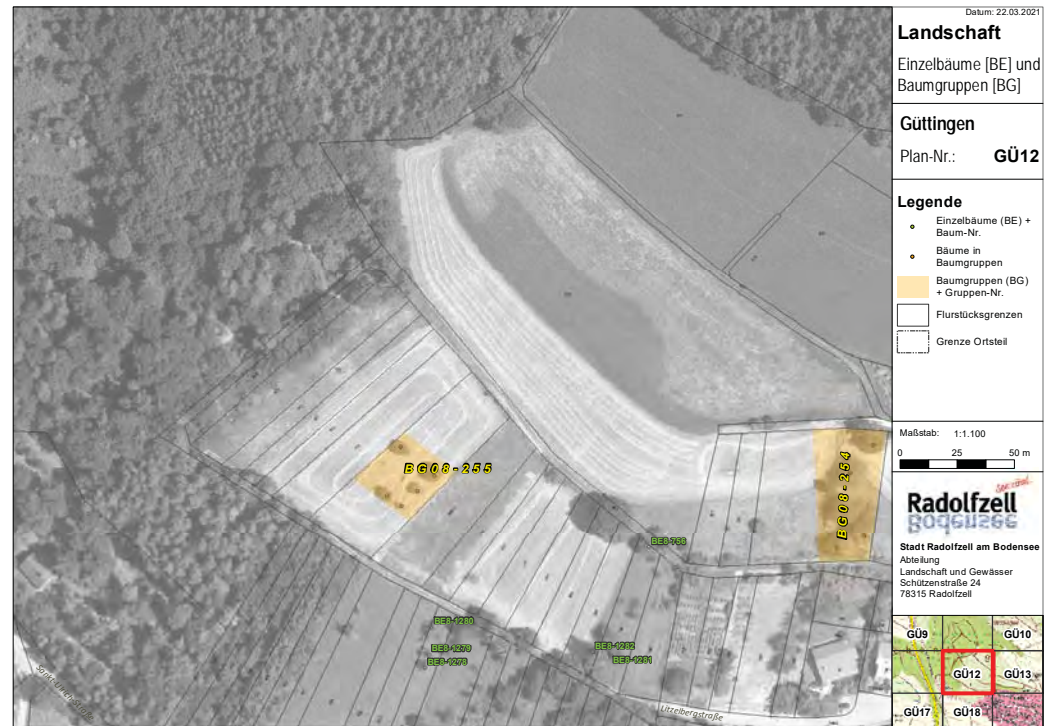
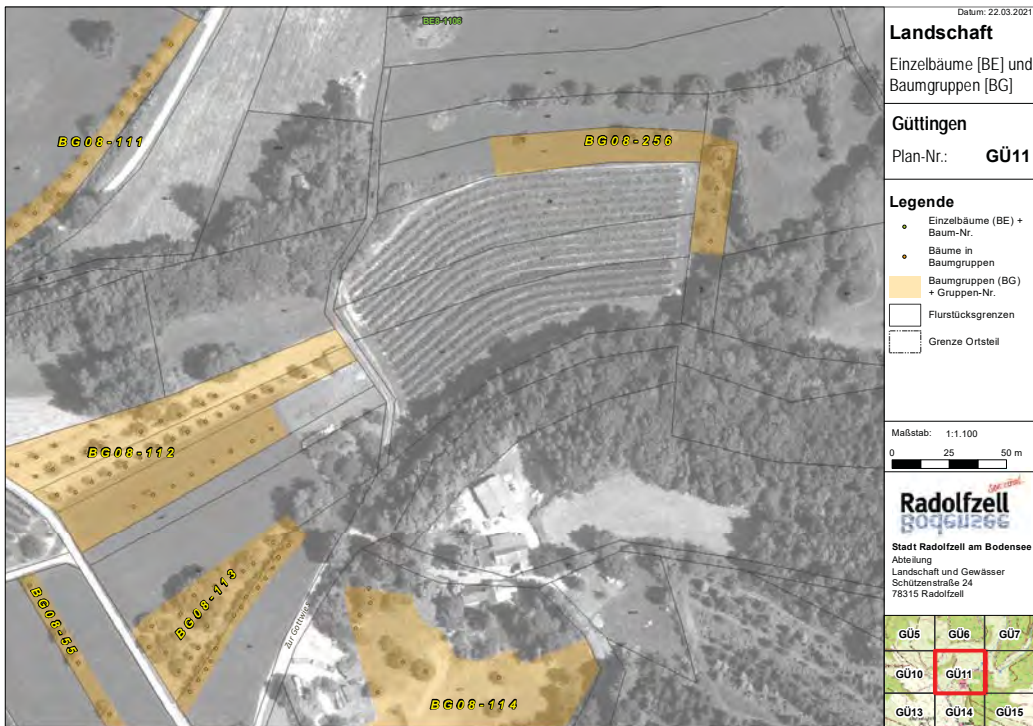
BODENLEBEN


Landschaft
Geschützte Baumgruppen und Einzelbäume

- Güttingen -



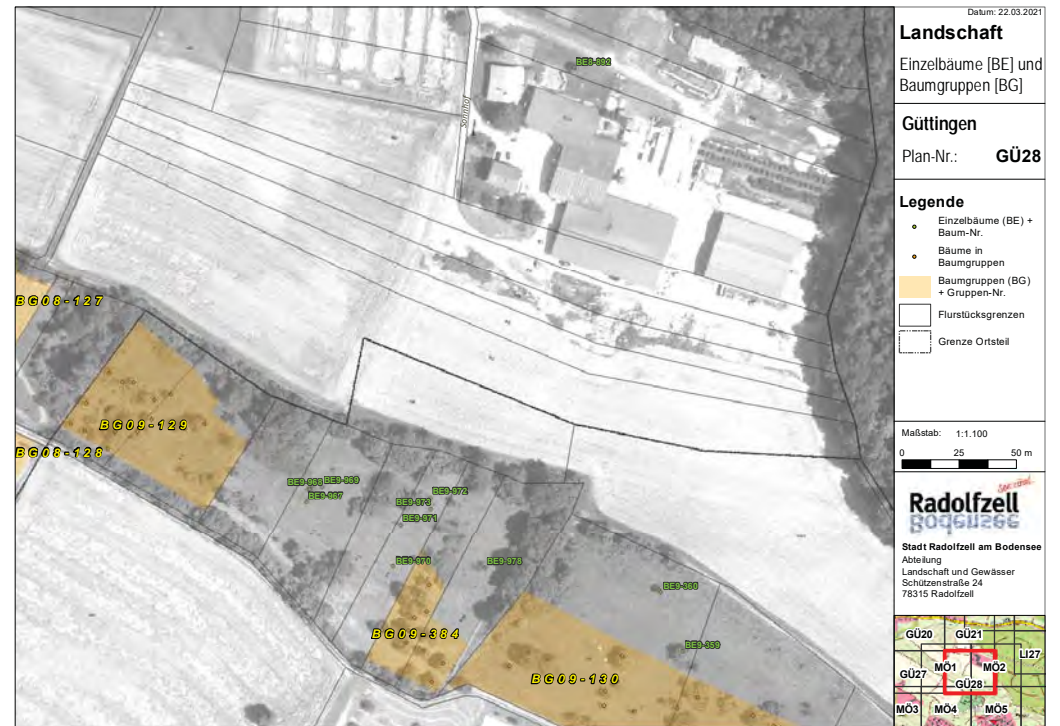




















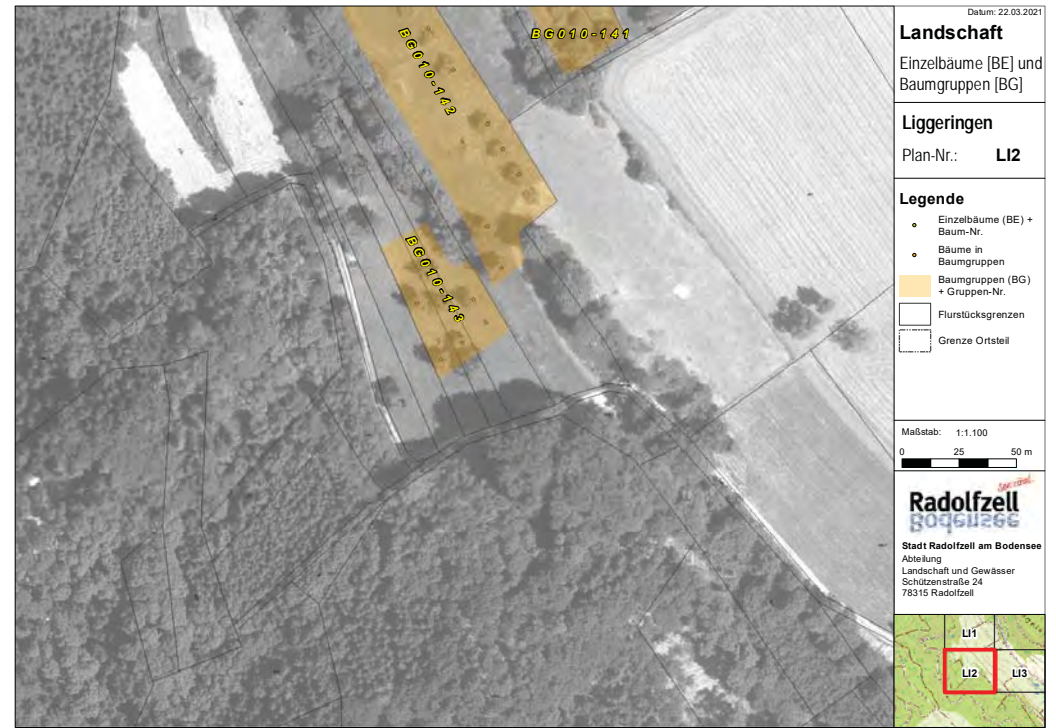
Radolfzell




Landschaft

Geschützte Baumgruppen und Einzelbäume

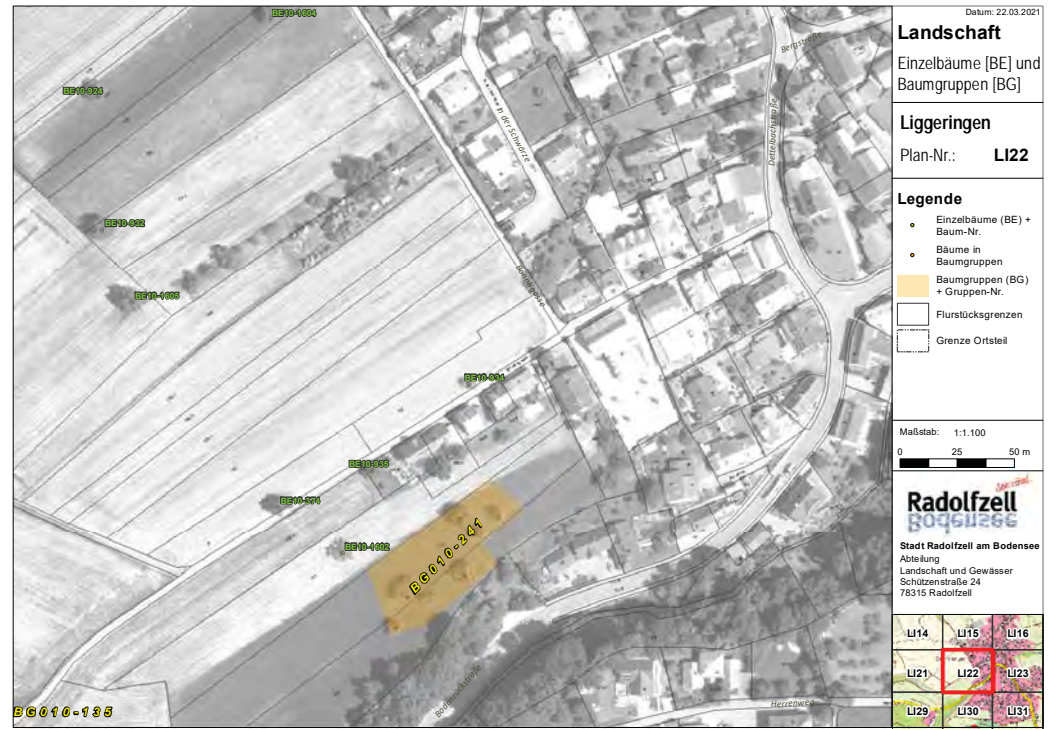
- Liggeringen -


























Radolfzell

BOGENSEE

Landschaft
Geschützte Baumgruppen und Einzelbäume

- Markelfingen -















Datum: 22.03.2021

Landschaft

Einzelbäume [BE] und Baumgruppen [BG]

Markelfingen

Plan-Nr.: **MA25**

Legende

- Einzelbäume (BE) + Baum-Nr.
- Bäume in Baumgruppen
- Baumgruppen (BG) + Gruppen-Nr.
- Flurstücksgrenzen
- Grenze Ortsteil

Maßstab: 1:1.100



Radolfzell
BODENSEE

Stadt Radolfzell am Bodensee
Abteilung
Landschaft und Gewässer
Schützenstraße 24
78315 Radolfzell



Radolfzell

BODENLEBEN

Landschaft
Geschützte Baumgruppen und Einzelbäume

- Möggingen -

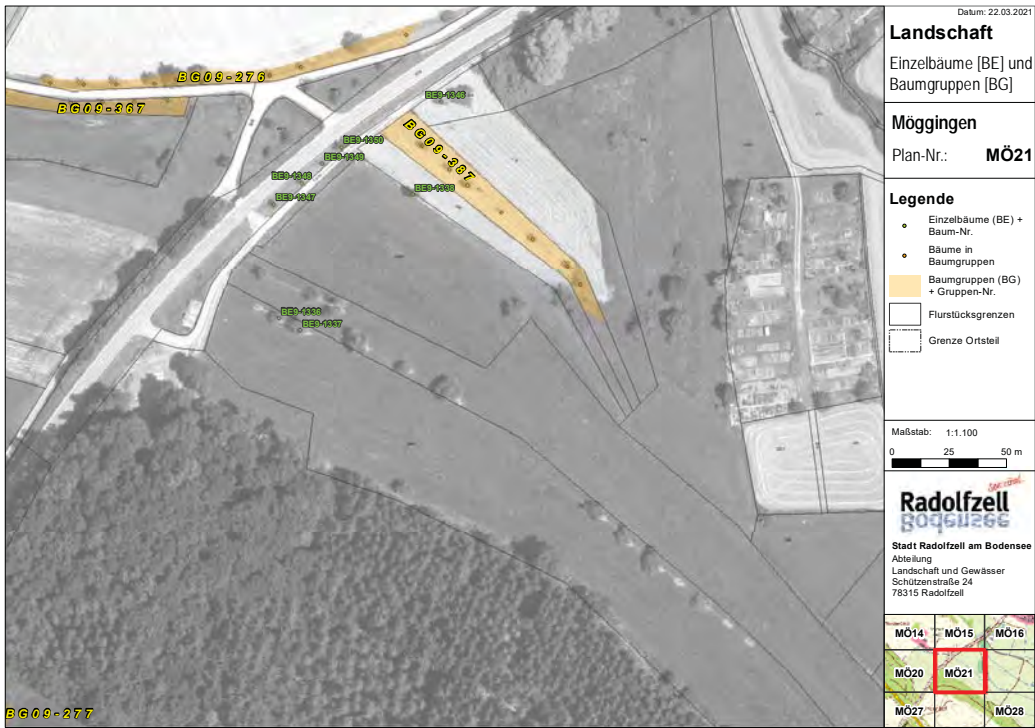
















Radolfzell

BOGALZEE


Landschaft
Geschützte Baumgruppen und Einzelbäume

- Stahringen -















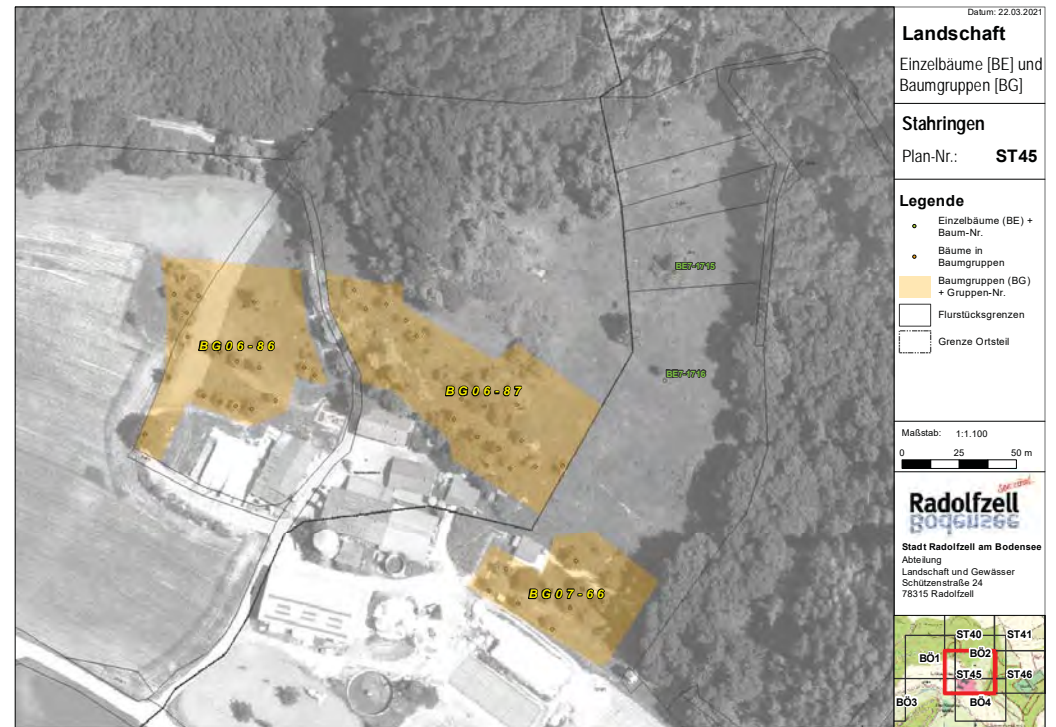
















Datum: 22.03.2021

Landschaft

Einzelbäume [BE] und Baumgruppen [BG]

Stahringen

Plan-Nr.: **ST50**

Legende

- Einzelbäume (BE) + Baum-Nr.
- Bäume in Baumgruppen
- Baumgruppen (BG) + Gruppen-Nr.
- Flurstücksgrenzen
- Grenze Ortsteil

Maßstab: 1:1.100

0 25 50 m

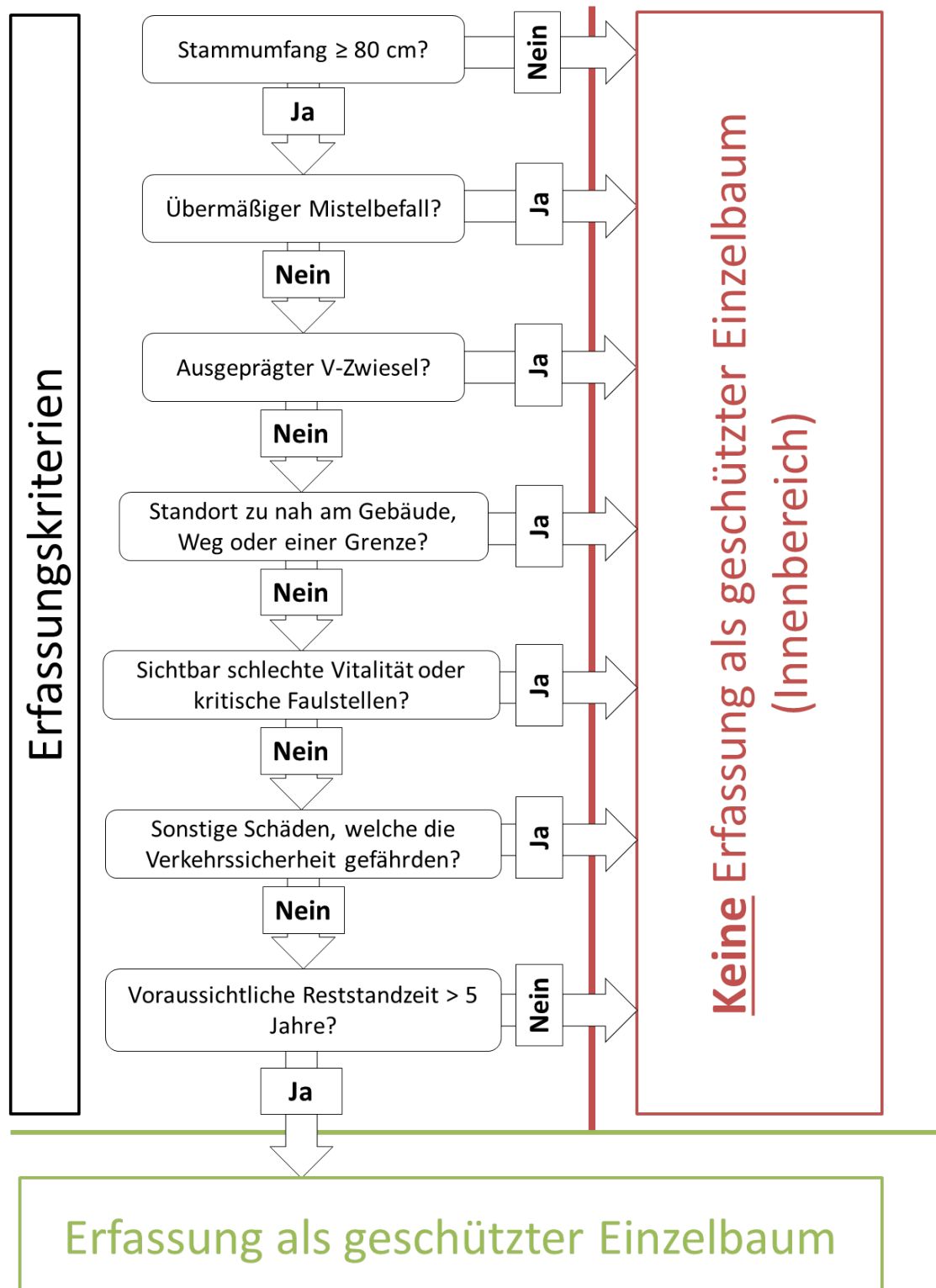
Radolfzell
Stadt Radolfzell am Bodensee
Abteilung
Landschaft und Gewässer
Schützenstraße 24
78315 Radolfzell



Anlage 6 – Erfassungskriterien

Kriterien zur Erfassung der Einzelbäume im Innenbereich

Die Erfassung der Einzelbäume im Innenbereich erfolgte gemäß der nachfolgenden Entscheidungsmatrix:



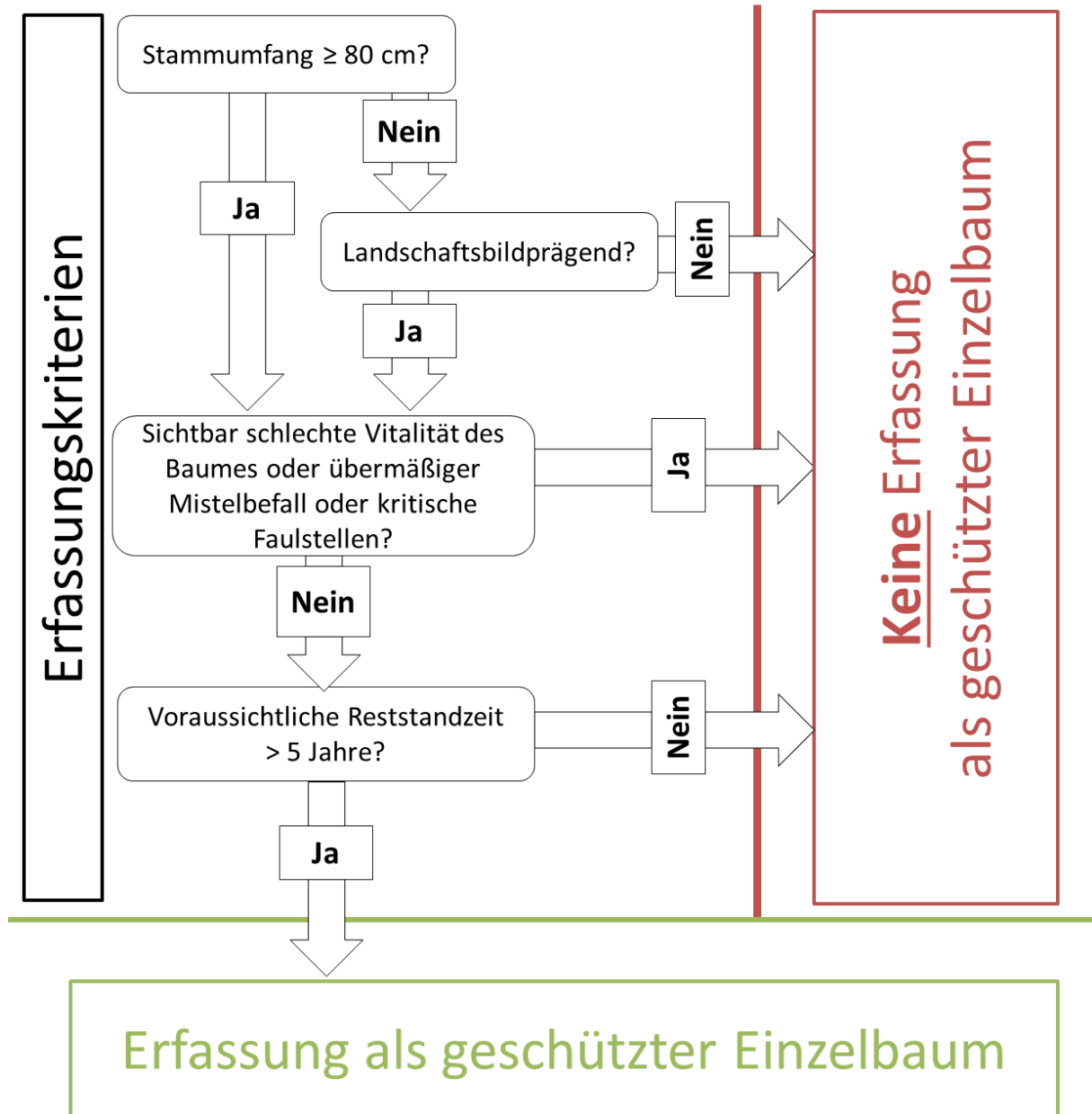
Zusätzliche Bewertung des Baumes:

- Standort (sehr gut – befriedigend)
- Vitalität (sehr gut – befriedigend)
- Ökologischer Wert (sehr gut – befriedigend)
- Seltenheit (ja – nein)

Anlage 6 – Erfassungskriterien

Kriterien zur Erfassung der Einzelbäume im Außenbereich

Die Erfassung der Einzelbäume im Außenbereich erfolgte gemäß der nachfolgenden Entscheidungsmatrix anhand von Luftbildern und vor Ort Kontrollen:



Anlage 6 – Erfassungskriterien

Kriterien zur Erfassung der Streuobstbestände (Baumgruppen) im Außenbereich

Schutzziel: Erhalt der Biodiversität und des Landschaftsbildes

